



# *Majetek – společné funkce*

*Středisko společných činností AV ČR, v. v. i.  
Odbor informačních systémů*

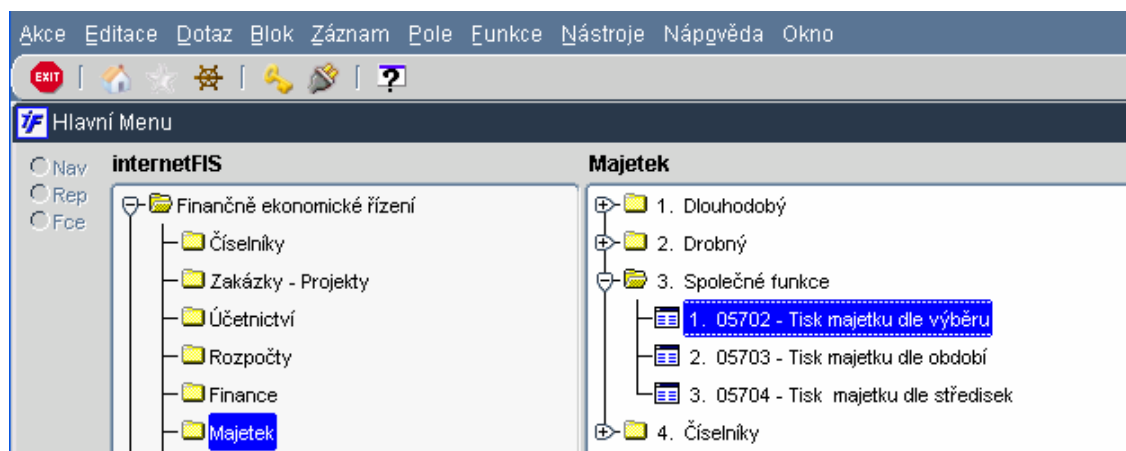
*ver. 6.5.0  
10.8.2007*

## **12 Majetek – společné funkce**

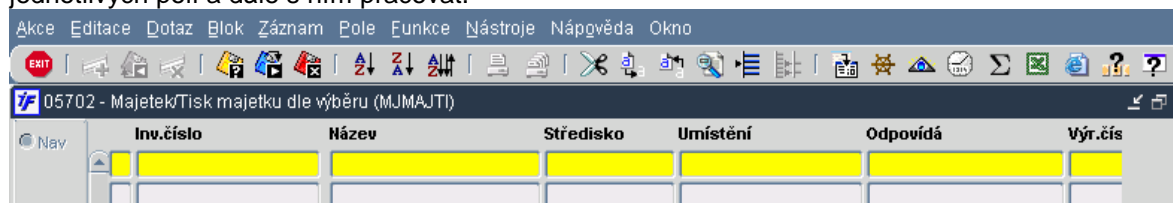
V úloze Společné funkce najdeme přehledy drobného i dlouhodobého majetku dohromady. Není tedy nutné seznamy získávat zvlášť z drobného a zvlášť z dlouhodobého majetku. V přehledových sestavách, které nejsou omezeny obdobím systém zobrazuje pouze aktivní majetek (který nebyl doposud vyřazen).

## 12.1 Tisk majetku dle výběru

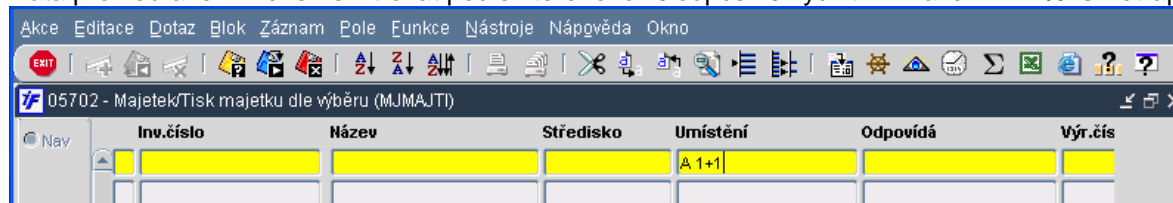
Tisk majetku dle výběru nám umožní tisknout drobný i dlouhodobý majetek, který je momentálně v evidenci, dle zadaných výběrových kritérií. K tisku veškerého aktivního majetku dle výběru se dostaneme v **Majetek/Společné funkce/Tisk majetku dle výběru**.




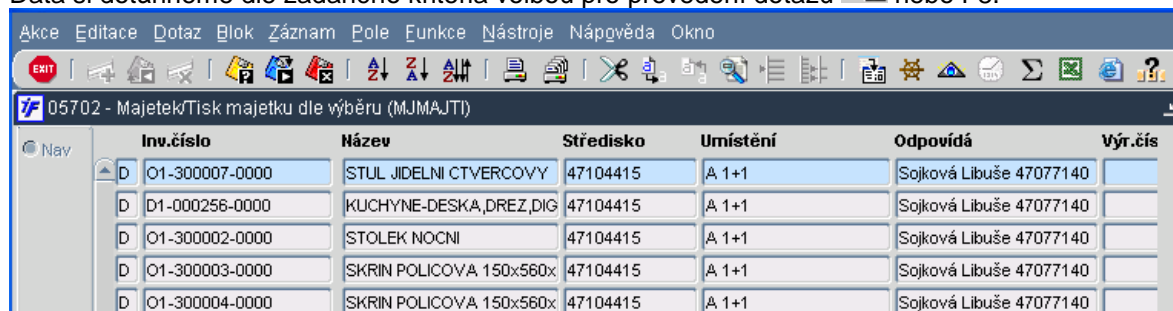
Otevře se nám přehledový formulář pro zadání výběru. Majetek, který požadujeme zobrazit, můžeme filtrovat podle jednotlivých polí a dále s ním pracovat.





Data pro zobrazení můžeme filtrovat podle kteréhokoli sloupce i s využitím znaků > < = % is not apod.

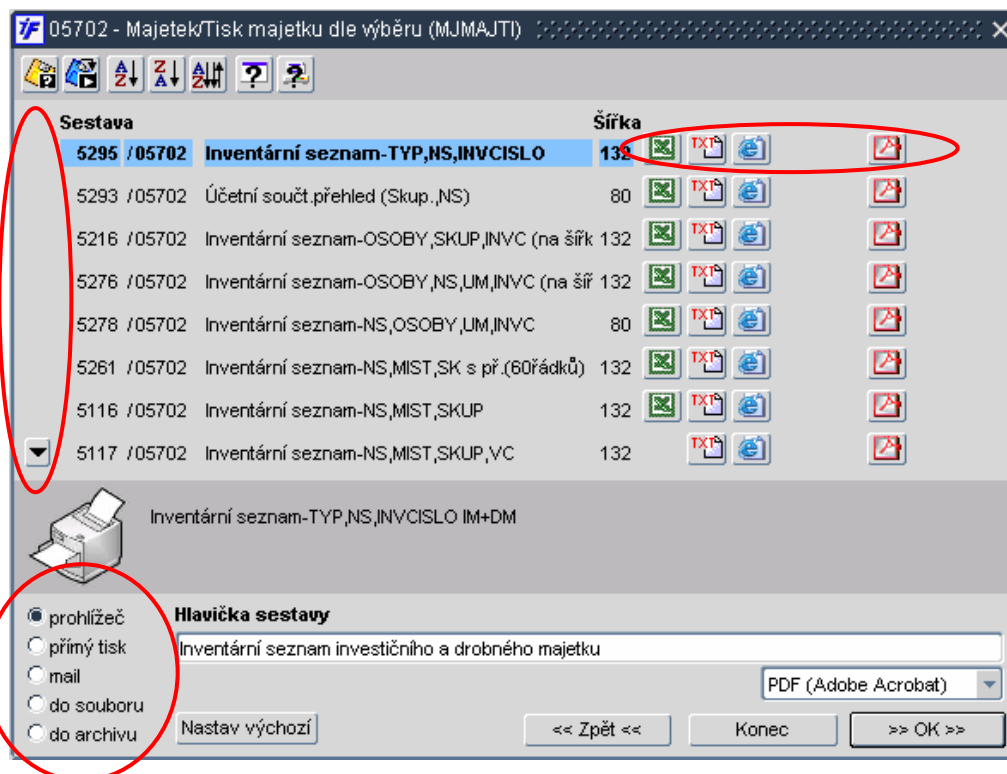


Data si dotáhneme dle zadaného kritéria volbou pro provedení dotazu  nebo F8.



Zobrazená data dle požadovaného výběrového kritéria můžeme exportovat do excelu (do formátu SYLK) pomocí ikony  nebo je můžeme tisknout pomocí příslušných tiskových sestav.

Tiskové sestavy spustíme pomocí ikony . Systém nám zobrazí seznam dostupných tiskových sestav.




Z vybraných tiskových sestav si vybereme tu, která vyhovuje našim potřebám.

Tiskových sestav může být více, než je zobrazeno v okně s přehledem. Na další sestavy je možné se posunout pomocí posuvací lišty umístěné vlevo.

Většinu tiskových sestav je možné tisknout do více formátů. Formáty sestavy jsou vždy k dispozici napravo od příslušné sestavy.

Sestavu můžeme spustit do prohlížeče nebo si ji uložit do souboru. K tomu nám slouží zaškrtnutá vlevo dole.

Pokud nechceme sestavy hned tisknout, ale chceme vědět, jaká data, jak seříděná, jak seřazená v ní můžeme vidět, můžeme využít nápovědu k sestavě. Stačí mít požadovanou sestavu označenou a kliknout na volbu pro

nápovědu k reportu . Systém nám zobrazí příklad sestavy (pozor, není to náhled s našimi daty ale jen příklad vzhledu sestavy z vývojové databáze BBM). V reportu vidíme i parametry sestavy, možné formáty apod.







Uživatelská dokumentace k modulům IFIS  
a FACTORY ES/FAM

## 05295 \* Inventární seznam-TYP,NS,INVCISLO

[Přehled tiskových sestav](#)

**Popis:** Inventární seznam-TYP,NS,INVCISLO IM+DM

**Šířka:** 132

**Výstupní formát:**    

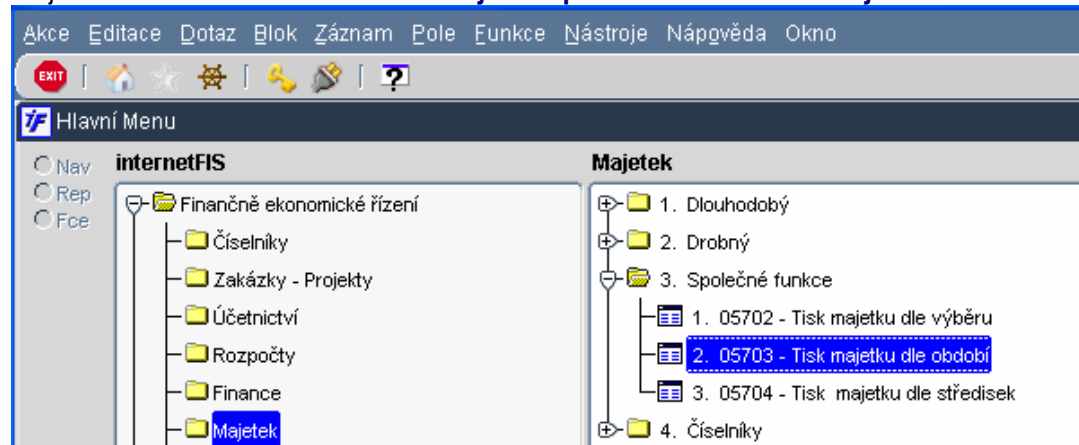
**Název programu:** RP\_MJIDHL1 [MJIDHL1]

**Náhled tiskové sestavy:**

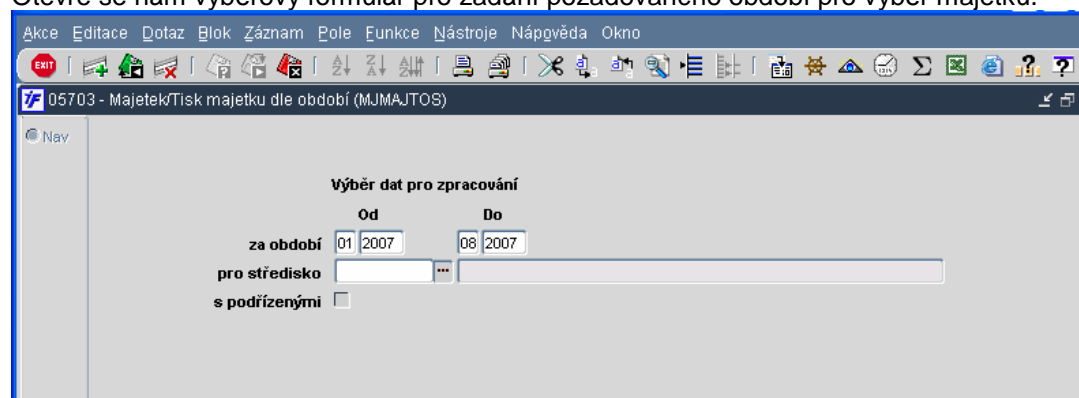
Inv.číslo	Název	Výrobní číslo	Dat.zařaz.	Množství	Vstupní cena	Nákl.středisko	Umístění
UNIVERZIITA							
Část: ŠAF							
Sestava FIS : 5295/05702							
Datum zpracování : 05.08.2003 13:02:03							
Strana : 1/1							
Inventární seznam investičního a drobného majetku							
*****							
Typ majetku : Drobný majetek							
Nákl.středisko: 347							
Kat.části a mech.strojů							
OE-02464/000	Vaříč 220 V		18.06.2002	1.00	965.00	347	
OE-02364/000	Braňna pro notebook		29.04.2002	1.00	1220.00	347	
OE-02031/000	Židle IMPERIA Černá plast		30.12.2001	1.00	671.00	347	
OE-02032/000	Židle IMPERIA Černá plast		30.12.2001	1.00	671.00	347	
OE-02033/000	Židle IMPERIA Černá plast		30.12.2001	1.00	671.00	347	
OE-02034/000	Židle IMPERIA Černá plast		30.12.2001	1.00	671.00	347	
OE-02035/000	Židle IMPERIA Černá plast		30.12.2001	1.00	671.00	347	
OE-02036/000	Židle IMPERIA Černá plast		30.12.2001	1.00	671.00	347	
OE-02037/000	Židle IMPERIA Černá plast		30.12.2001	1.00	671.00	347	
OE-02038/000	Židle IMPERIA Černá plast		30.12.2001	1.00	671.00	347	
OE-02039/000	Židle IMPERIA Černá plast		30.12.2001	1.00	671.00	347	
OE-02040/000	Židle IMPERIA Černá plast		30.12.2001	1.00	671.00	347	
OE-02041/000	Židle IMPERIA Černá plast		30.12.2001	1.00	671.00	347	
OE-02042/000	Židle IMPERIA Černá plast		30.12.2001	1.00	671.00	347	
OE-02043/000	Židle IMPERIA Černá plast		30.12.2001	1.00	671.00	347	

## 12.2 Tisk dle období

Tisk majetku dle období nám umožní tisknout drobný i dlouhodobý majetek ve vztahu k vybranému, zvolenému období. Výběrem období omezíme změnová data ale i přehled aktivního, zařazeného majetku apod. K tisku majetku dle období se dostaneme v **Majetek/Společné funkce/Tisk majetku dle období**.

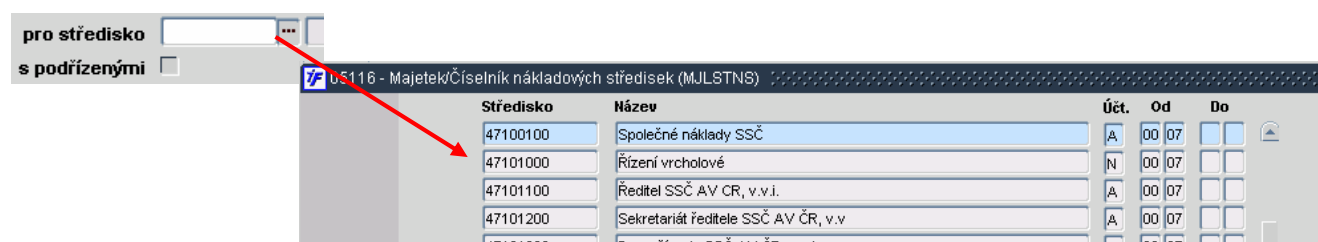


Otevře se nám výběrový formulář pro zadání požadovaného období pro výběr majetku.



Musíme zadat alespoň časové omezení období, za které chceme požadované údaje zobrazit. Období zadáváme jako účetní období (podle dlouhodobého majetku), neomezujeme konkrétním datem. Omezení období OD zobrazuje data od prvního dne zvoleného měsíce, období DO zobrazuje data do posledního dne zvoleného měsíce.

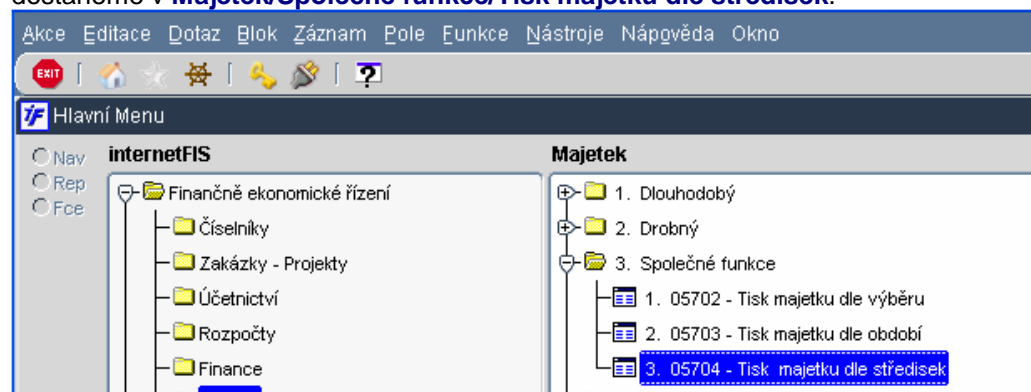
Kromě období můžeme výběr omezit i na konkrétní středisko nebo část stromové struktury středisek (zvolíme vybrané nadřazené středisko a zaškrtneme volbu S podřízenými). Středisko vybíráme z číselníku středisek.



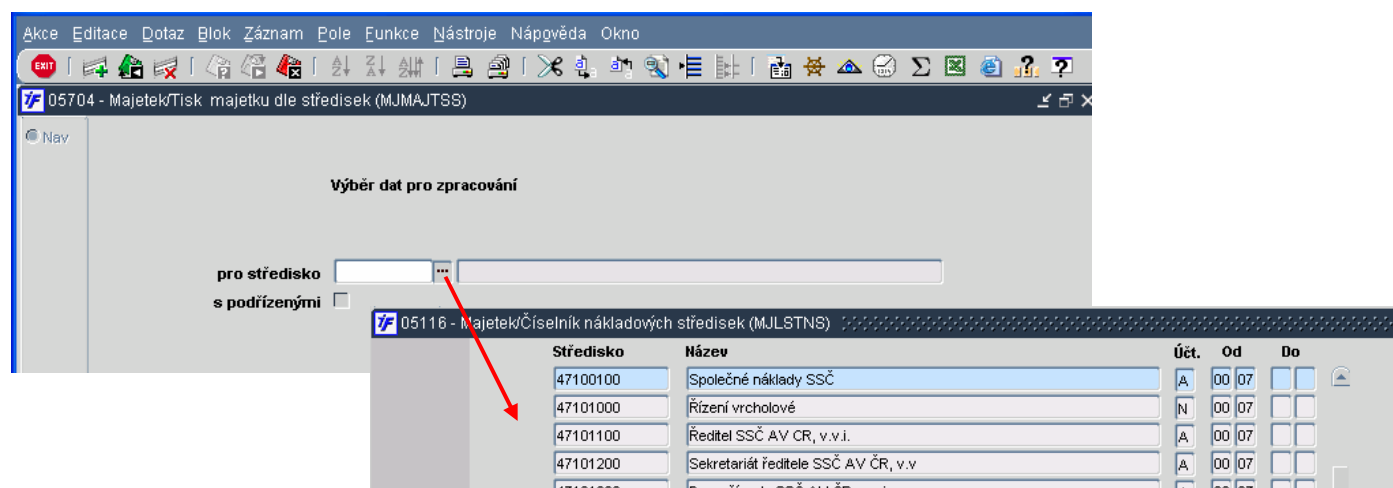



## 12.3 Tisk majetku dle středisek

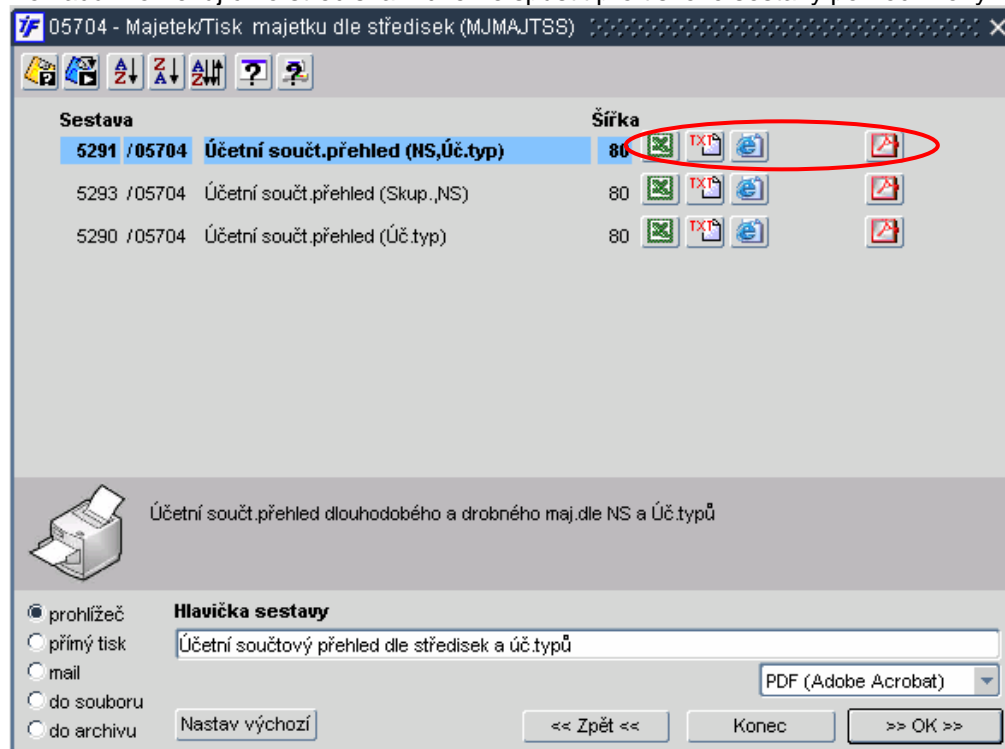
Tisk majetku dle středisek nám umožní tisknout drobný i dlouhodobý majetek, který je momentálně v evidenci, dle zadaného střediska, případně i jeho podřízených středisek. K tisku veškerého aktivního majetku dle středisek se dostaneme v **Majetek/Společné funkce/Tisk majetku dle středisek**.



Otevře se nám výběrový formulář pro zadání požadovaného střediska pro výběr majetku. Středisko vybíráme z číselníku středisek.



Po zadání omezujícího střediska můžeme spustit pro tiskové sestavy pomocí ikony .




Z vybraných tiskových sestav si vybereme tu, která vyhovuje našim potřebám, jaká data chceme tisknout..

Tiskové sestavy je možné tisknout do více formátů. Formáty sestavy jsou vždy k dispozici napravo od příslušné sestavy.

Tisknout můžeme **Účetní součtový přehled** v různém členění za vybrané středisko – tedy majetek, který byl nebo je v evidenci majetku na zadaném středisku (případně na podřízeném středisku).

Sestavu můžeme spustit do prohlížeče nebo si ji uložit do souboru. K tomu nám slouží zaškrtnutá vlevo dole.

Pokud nechceme sestavy hned tisknout, ale chceme vědět, jaká data, jak seřazená, jak můžeme vidět, můžeme využít nápovědu k sestavě. Stačí mít požadovanou sestavu označenou a kliknout na volbu pro nápovědu k reportu .




Powered By  
**ORACLE**

Uživatelská dokumentace k modulům iFIS  
a FACTORY ES/FAM

## 05291 \* Účetní součt.přehled (NS,Úč.typ)

[Přehled tiskových sestav iFIS](#)

**Popis:** Účetní součt.přehled dlouhodobého a drobného maj.dle NS a Úč.typů  
**Šířka:** 80

**Výstupní formát:**   

**Název programu:** RP\_MJIDHR [MJIDHR]

**Náhled tiskové sestavy:**

```

UNIVERZITA                               Sestava FIS                               5291/05704
Číslo: BkF                                Datum zpracování : 20.12.2004 18:19:20
                                             Strana                               1/1

Účetní součtový přehled dle středisek a úč.typů
*****

Nákladové středisko: 110 Katedra 110

-----
Účetní typ      Položek      Vstupní cena      Účetní oprávký      Zůstatek
-----
018000001 DDHM      2      53340.00      53340.00      0.00
018000002 DDHM z ope 1      1499.00      1499.00      0.00
02201011 PRIM Stroju 1      164590.20      27441.00      137149.20
02201012 IP Stroje a 1      27684.00      17383.00      10301.00
028000004 DDHM z ope 5      4633.00      4633.00      0.00
0320000 Umělecká díla 1      60760.00      60760.00      0.00

```