

Odbor informačních systémů

VERSO 4.3.9

## Změny ve VERSO 4.3.9

### Obsah

1	LL – popis hromadné změny v historii .....	2
2	LL – doplnění DIČ na detail záznamu .....	2
3	LL – zobrazení u koho se zdroj nachází ze seznamu .....	2
4	LL – nastavení výchozího stavu filtru nad seznamem .....	2
5	LL – rozšíření notifikačního mailu o historii zdroje .....	2
6	NEP – uživatelský filtr .....	3
7	CP – karta vozidla – nový typ „Technický průkaz“ .....	3
8	CP – karta vozidla – možnost připojit přílohu .....	3
9	CP – evidence vozidel – možnost zobrazit přílohy ze seznamu.....	3
10	CP – popis hromadné změny v historii .....	4
11	ZAD – nový sloupec „Schválená“ .....	4
12	ZAD – nové parametry filtru, „Schválená od“ a „Schválená do“ .....	4
13	ZAD – popis hromadné změny v historii .....	4
14	MIS – úprava sestavy „Rekapitulace čerpání mezd dle NS“ .....	4
15	MIS – úprava sestavy „Rekapitulace čerpání mezd dle org. jednotky“ .....	4
16	VERSO – notifikace o změně emailové adresy .....	5

### Slovníček

Zkratka/prefix	Význam
ZAD	modul Žádanky (nové)
LL	modul Likvidační listy
NEP	modul Nepřítomnosti
CP	modul Cestovní příkazy
MOSL	modul Moje služby
EG	Elanor Global
EKJ	Ekonomická jednotka

## 1 LL – popis hromadné změny v historii

V případě, kdy je ke změně schvalovatele finančního zdroje nebo odpovědné osoby (LL) použita hromadná změna (Domů > Likvidační listy > Hromadná změna schvalovatelů), je nově informace o provedené změně součástí historie zdroje. Např.: „Odpovedna osoba [Jméno Příjmení] byla nahrazena novou [Jméno Příjmení]“.

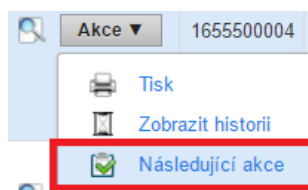
## 2 LL – doplnění DIČ na detail záznamu

Na detail záznamu likvidačního listu na záložku „Hlavička“ bylo doplněno DIČ dodavatele.

Dodavatel	
Subjekt:	VRTAL s.r.o.
IČO:	26303493
DIČ:	CZ26303493

## 3 LL – zobrazení ze seznamu záznamů, u koho se zdroj nachází

Nově je možné přímo se seznamu likvidačních listů zobrazit, u koho se jednotlivé zdroje aktuálně nacházejí ke schválení přes volby Akce > Následující akce. Uživatelé jsou zobrazeni pouze finanční zdroje, na které má v systému právo nahlížet.



## 4 LL – nastavení výchozího stavu filtru nad seznamem

Lokální administrátor modulu může upravit nastavení výchozího stavu filtru po příchodu do modulu. V současném stavu modulu jsou při příchodu zobrazeny pouze záznamy, které se nacházejí ve schvalovacím procesu. Změnu je možné provést cestou Domů > Likvidační listy > Nastavení parametrů v sekci „Konfigurace seznamu LL“.

Parametr „Výchozí předfiltrování seznamu LL dle stavu dokladu“ obsahuje výčet stavů likvidačního listu, podle kterých bude automaticky předfiltrován seznam po vstupu uživatele do modulu. V případě, že zde není vybrán žádný stav, filtr na seznamu LL nebude omezen dle stavu likvidačního listu.

## 5 LL – rozšíření notifikačního e-mailu o historii zdroje

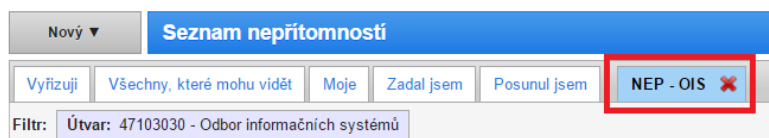
Notifikační e-maily, které z modulu Likvidační listy odcházejí, jsou nově rozšířeny o výpis historie zdroje. Zobrazeno je maximálně posledních deset provedených akcí.

Řádky hrazené zdrojem		Částka hrazená zdrojem	
poplatky patent		12 566,63	
Historie zdroje			
Kdy	Osoba	Název	Komentář
05.12.2016 12:56	Systém	Hromadná změna schvalovatele	Správce [Helena ...] byl nahrazen novým [Ing. Johana ...]
18.11.2016 14:22	Systém	Změna správce	Správce [Ing. Johana ...] byl nahrazen novým [Helena ...]
10.11.2016 14:21	Jonathan ...	Schválit a podepsat	
10.11.2016 13:49	Johana ...	Neschválit	test mhz. jak se vrátit zpátky ke schvaňování ?
10.11.2016 13:43	Jonathan ...	Schválit a podepsat	
07.11.2016 08:26	Jana ?	Předat ke schválení	test

## 6 NEP – uživatelský filtr

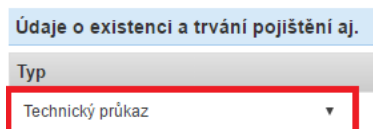
V modulu Nepřítomnosti je možné si vytvořit a uložit uživatelský filtr, stejně jako v ostatních oběhových modulech (LL, ZAD, CP). Postup:

1. zadám požadovaná filtrovací kritéria,
2. stisknu „Filtrovat záznamy“,
3. stisknu „Uložit filtr“
  - a. zadám název filtru (povinné),
  - b. zadám popis filtru (nepovinné),
4. systém filtr uloží jako novou záložku.



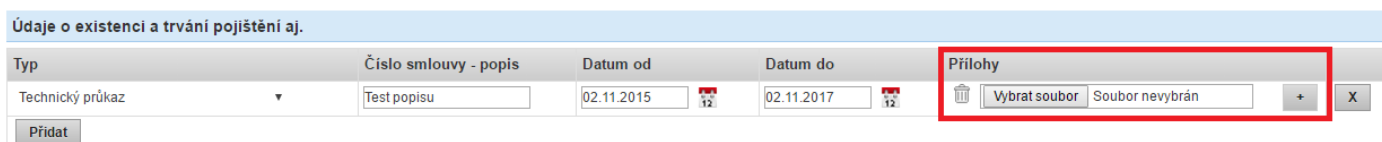
## 7 CP – karta vozidla – nový typ „Technický průkaz“

V evidenci vozidel přibyl v sekci „Údaje o existenci a trvání pojištění aj.“ nový typ „Technický průkaz“.



## 8 CP – karta vozidla – možnost připojit přílohu

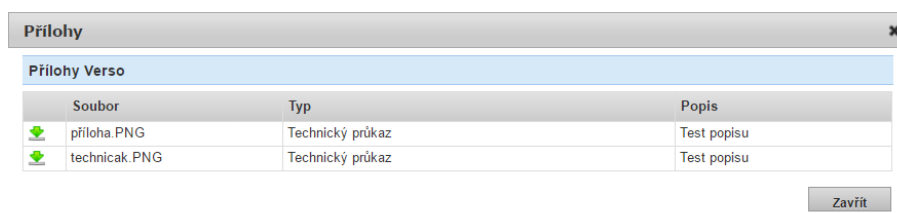
V evidenci vozidel v sekci „Údaje o existenci a trvání pojištění aj.“ je možné k jednotlivým typům připojit 1 a více příloh.



## 9 CP – evidence vozidel – možnost zobrazit přílohy ze seznamu

V agendě evidence vozidel je možné přílohy k jednotlivým vozům zobrazit rovnou ze seznamu. V případě, že je k záznamu připojena pouze jedna příloha, otevře se po kliknutí na ikonu rovnou. V případě, že je k záznamu připojeno více příloh, otevře se nejdřív seznam těchto příloh.

Přílohy	SPZ	Název (spotřeba phm l/100km)	Typ vlastnictví
	ABC1234	Testovací vozidlo (50 l - 95 O Super)	Služební referents
	AKL 5701	VW Transporter (6.8 l - Nafta)	Služební referents
	AKO 5765	VW Sharan ( l - Nafta)	Služební referents



## 10 CP – popis hromadné změny v historii

V případě, kdy je ke změně schvalovatele finančního zdroje použita hromadná změna (Domů > Cestovní příkazy > Hromadná změna schvalovatelů), je nově informace o provedené změně součástí historie zdroje. Např.: „Příkazce [Jméno Příjmení] byl nahrazen novým [Jméno Příjmení]“.

## 11 ZAD – nový sloupec „Schválená“

Na seznamu žádanků je k dispozici nový sloupec „Schválená“. Ve sloupci je zobrazeno datum finálního schválení žádanky. Finálním schválením je myšleno schválení posledního neschváleného zdroje žádanky správcem. Datum je dostupné pouze pro žádanky, které byly vytvořeny ve VERSO.

Sloupec může de/aktivovat lokální administrátor modulu v parametrizaci cestou Domů > Žádanky > Parametrizace modulu > Nastavení seznamu.

## 12 ZAD – nové parametry filtru „Schválená od“ a „Schválená do“

Ve filtru modulu Žádanků je nově možné využít parametry „Schválená od“ a „Schválená do“. Tyto parametry umožňují vyhledat v seznamu žádanky finálně schválené správcem ke konkrétnímu datu.

## 13 ZAD – popis hromadné změny v historii

V případě, kdy je ke změně schvalovatele finančního zdroje použita hromadná změna (Domů > Žádanky > Hromadná změna schvalovatelů), je nově informace o provedené změně součástí historie zdroje. Např.: „Příkazce [Jméno Příjmení] byl nahrazen novým [Jméno Příjmení]“.

## 14 MIS – úprava sestavy „Rekapitulace čerpání mezd dle NS“

Původně byla v sestavě zobrazena suma částek pro danou kombinaci NS + Zaměstnanec + Typ Akce + Akce + SLM v rámci jednoho řádku. Nově je v sestavě zobrazení rozděleno na sumu kladných a sumu záporných částek do dvou řádků.

0300 - Čerpání dovolené	10 897
0300 - Čerpání dovolené	-5 442
<b>Celková vyplacená částka dle výběru</b>	<b>5 455</b>

## 15 MIS – úprava sestavy „Rekapitulace čerpání mezd dle org. jednotky“

Původně byla v sestavě zobrazena suma částek pro danou kombinaci Org. pracoviště + Zaměstnanec + Typ Akce + Akce + SLM v rámci jednoho řádku. Nově je v sestavě zobrazení rozděleno na sumu kladných a sumu záporných částek do dvou řádků.

0300 - Čerpání dovolené	10 897
0300 - Čerpání dovolené	-5 442
<b>Celková vyplacená částka dle výběru</b>	<b>5 455</b>

## 16 VERSO – notifikace o změně e-mailové adresy

Pokud je uživateli v systému změněn jeho hlavní e-mail, odesílá se informace o této změně i na původní e-mailovou adresu.