

## Odbor informačních systémů

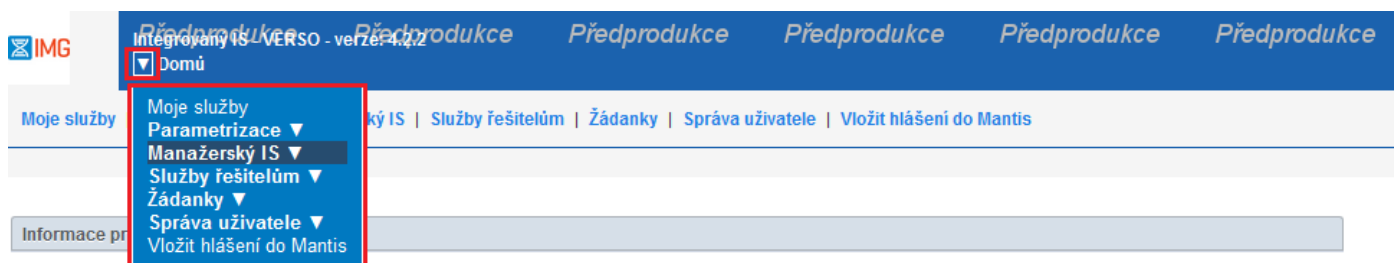
VERSO 4.3.0

**Změny ve VERSO 4.3.0****Obsah**

1	VERSO – Rychlá navigace .....	2
2	CP – možnost storna kalkulovaného CP .....	2
3	CP – doplnění přerušení cesty do tiskové sestavy .....	2
4	CP – předvyplnění nákladového střediska u fin. zdroje vždy na základě cestujícího v hlavičce .....	2
5	CP – úpravy evidence řidičů .....	2
6	CP – rozšíření filtru o možnost vyhledávat dle finančního zdroje cesty .....	3
7	CP – přidání výdaje Parkovné .....	3
8	CP – zobrazení filtrovacích kritérií .....	3
9	CP – uživatelský filtr .....	3
10	CP – fixace kurzu před cestou / po cestě .....	3
11	CP – úprava historie dokladů v bloku Náklady evidované v iFIS .....	4
12	LL – zapojeny eskalace pro roli Odpovědná osoba (LL) .....	4
13	LL – do zobrazení kontakcí dokladu doplněn název analytického účtu .....	4
14	LL – úprava kontroly na ne/vyplnění objednávky a smlouvy .....	4
15	LL – role pro storno LL respektuje nákladové středisko .....	4
16	LL – každodenní aktualizace příloh mezi iFIS a VERSO .....	5
17	LL – notifikace doplněny o popis z iFIS .....	5
18	LL – napojení objednávek na nový modul ZAD .....	5
19	LL – možnost zúžení výběru konzultanta .....	5
20	LL – úprava výběru rozpočtu .....	5
21	LL – při odeslání do schvalování z iFIS bez příkazce směřuje na odpovědnou osobu (LL) .....	6
22	LL – atributy investice/neinvestice a analytický účet umístěny u finančního zdroje .....	7
23	LL – zobrazení filtrovacích kritérií .....	7
24	LL – uživatelské filtry .....	7
25	SLR – rozšíření filtru dokladů o volbu roku .....	8
26	MIS – asynchronní generování reportů v HV zakázek .....	8
27	MIS – přidání kódu umístění do inventárního seznamu majetku .....	8
28	MIS – rozšíření možnosti vyhledávání ve firmách o IČO .....	8
29	MIS – Systemizace – úprava sloupce Dlouhodobá nepřítomnost .....	8
30	NEP – úprava čísla exportní dávky .....	8
31	NEP – eskalace nepřítomných schvalovatelů .....	8
32	NEP – informativní hláška o zadávání nepřítomnosti do minulosti .....	9
33	NEP – zohlednění přerušení cesty .....	9
34	NEP – zůstatek dovolené pouze při vytváření nepřítomnosti typu DOV .....	9
35	NEP – odlišení čerpáno a plánováno .....	9
36	NEP – nová sestava s nepřítomnostmi vedoucích .....	10
37	NEP – délka trvání pracovní cesty se přebírá z kalkulace/vyúčtování .....	10
38	NEP – možnost určit maximální počet čerpání daného typu nepřítomnosti na ústav a rok .....	10
39	NEP – odstraněno tlačítko vytvořit zástup .....	10
40	ZAD – přenášení historie z iFIS .....	10
41	ZAD – nastavení automatického upozornění .....	10
42	ZAD – nastavení automatického neschválení .....	10
43	ZAD – nastavení automatické eskalace v nečinnosti schvalovatele .....	11
44	ZAD – přidána informace o DPH na záložku zdroje .....	11
45	ZAD – nová záložka souhrn .....	11
46	ZAD – zobrazení filtrovacích kritérií .....	11
47	ZAD – uživatelské filtry .....	11
48	ZAD – storno záznamu v rámci schvalovacího procesu .....	12
49	GaP – Parametrizace modulu – dotažení Nositele .....	12

## 1 VERSO – Rychlá navigace

Pro rychlejší orientaci v systému přibýlo rozklikávací menu s názvem „Rychlá navigace“. Nabídku je možné rozbalit za pomoci ikonky šipky vedle navigace „Domů“. Zobrazí se tak vertikální menu, které je možné dále strukturovaně rozklikávat a dostat se tak přímo do určitého modulu či sestavy. Menu automaticky zmizí v případě, že šipku myši přesune-te mimo nabídku.



## 2 CP – možnost storna kalkulovaného CP

V modulu kalkulovaných cestovních příkazů je nově možné záznamy stornovat. Výjimkou jsou záznamy, které doposud nebyly uloženy nebo jsou uzavřeny. Uzavřený CP je nejprve nutné otevřít a až následně je možné jej stornovat.

## 3 CP – doplnění přerušení cesty do tiskové sestavy

Tisková sestava cestovního příkazu byla rozšířena o „Přerušení cesty“. To je v sestavě zobrazeno pouze v případě, že bylo zadáno a je součástí tiskového bloku „Záhlaví“.

## 4 CP – předvyplnění nákladového střediska u fin. zdroje vždy na základě cestujícího v hlavičce

Při vyplnění cestovního příkazu je při výběru fin. zdroje vždy automaticky předvyplněno nákladové středisko dle cestujícího uvedeného v hlavičce (kam spadá), nikoliv dle aktuálně přihlášeného uživatele, který CP vyplňuje.

## 5 CP – úpravy evidence řidičů

V modulu Evidence řidičů byl upraven sloupec „Dnes platné“, kde se nově zobrazuje kromě příznaku „Ano“ či „Ne“ i konkrétní datum platnosti referentské zkoušky a zdravotní prohlídky. Byl upraven i filtr sestavy, kde parametry „Přesné datum...“ vyhledají pouze ty záznamy, u kterých se platnost rovná zadanému datu. Při využití parametrů filtru „Platná zkouška DNE:“ a „Platná prohlídka DNE:“ jsou zobrazeny záznamy, které splňují zadaná kritéria. Pomocí parametru je např. možné vyfiltrovat osoby, které mají platnou referentskou zkoušku a mohou v tento den řídit referentské vozidlo. Filtr vyhledá ty uživatele, které mají pro tento den platnou zkoušku/prohlídku bez ohledu na to, zda jim platnost v tento den končí.

Filtr	
Osoba řidiče:	Neuvedeno
Typ řidiče:	Neuvedeno
Platné záznamy:	Neuvedeno
Přesné datum začátku platnosti zkoušky:	
Přesné datum konce platnosti zkoušky:	
Přesné datum začátku platnosti prohlídky:	
Přesné datum konce platnosti prohlídky:	
Platná zkouška DNE:	
Platná prohlídka DNE:	
Datum založení:	
Datum změny:	

Výpis				
Přijetí, jméno řidiče	Typ	Dnes platné	Záložen	Změněn
	Referent	Platnost zkoušky do / prohlídky do / záznamu Ne (27.05.2015) / Ne (22.05.2015) / Ne	12.06.2014	

## 6 CP – rozšíření filtru o možnost vyhledávat dle finančního zdroje cesty

Filtr u cestovních příkazů byl doplněn o filtrovací kritéria „NS“ (nákladové středisko); „Zakázka“ a „Komplexní pol.“, která umožňují vyhledávat v seznamu CP dle použitého finančního zdroje pro cestu.

Jednotlivé číselníky jsou závislé následujícím způsobem:

- 1) pokud je vybrané NS = je možné vybrat pouze zakázky patřící pod zvolené NS a zakázky bez uvedeného NS,
- 2) pokud je vybraná Zakázka = je možné vybrat pouze komplexní pol. patřící k dané ZAK,
- 3) pokud je nevybrané NS = v číselníku Zakázek je možné vybrat všechny Zakázky bez omezení,
- 4) pokud je nevybraná Zakázka = v číselníku komplexní pol. je možné vybrat všechny KPL bez omezení.

## 7 CP – přidání výdaje Parkovné

V bloku „Další výdaje vyúčtování“ je možné nově zadat i typ výdaje „Parkovné“.

## 8 CP – zobrazení filtrovacích kritérií

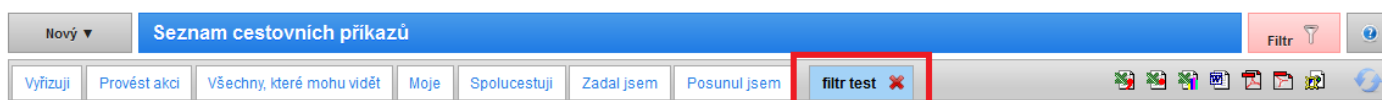
Pokud jsou aktivní některá filtrovací kritéria, jsou tato kritéria viditelná nad seznamem záznamů. Viz příklad níže, kdy byla zvolena filtrovací kritéria „Je zahraniční: Ano“ a „Na cestě po: 04. 01. 2016“.

Volby	Poslední stav dle WF	Osoba	Místo jednání	Počátek	Konec	DP	Čerpání zdroje	Stav	Vloženo	IFIS Číslo	Kód CP
Akce	Předání vyúčtování ke schválení	Petr Mgr. ( )	Aruba - TEST prezentace	04.01.2016	06.01.2016	L	26 040,00 Kč	vyúčtovaná	18.12.2015	1 2	2 1
Akce	Schválení vedoucím	Jan RNDr. ( )	Malajsie - Singapur	03.03.2016	14.03.2016	L	59 524,00 Kč	schválená	27.10.2015	1f )	2 0
Akce	Schválení vedoucím	Olea ( )	Rakousko - Graz	28.05.2016	04.06.2016	V	46 883,00 Kč	schválená	21.10.2015	1 9	2 9

## 9 CP – uživatelský filtr

V modulu cestovních příkazů je možné si vytvořit a uložit uživatelský filtr. Postup:

1. Zadám požadovaná filtrovací kritéria
2. Stisknu „Filtrovat záznamy“
3. Stisknu „Uložit filtr“
  - a. Zadám název filtru (povinné)
  - b. Zadám popis filtru (nepovinné)
4. Systém filtr uloží jako novou záložku



Takto je možné si uložit až pět uživatelských filtrů. Uživatelský filtr je možné odstranit kliknutím na ikonu křížku.

## 10 CP – fixace kurzu před cestou / po cestě

V plné variantě cestovních příkazů je fixován kurz ve vztahu před cestou a po cestě. To znamená, že kurzy na záložce po cestě jsou vázány na údaje vyplněné na záložce po cestě. Pokud tedy pracovní cesta započala v jiný den, než který je uvedený v hlavičce, bude správně dotažen datum ze dne, kdy cesta reálně započala, samozřejmě za dodržení pravidel v oblasti vyplacení záloh a následného použití správného kurzu vyplývajícího z legislativy.

## 11 CP – úprava historie dokladů v bloku Náklady evidované v iFIS

Na detailu cestovního příkazu, záložce „Náklady CP/FIS“ a bloku „Náklady evidované v iFIS“ se nyní u čísla účetního dokladu do sloupce s názvem „Zaučtováno“ dotahuje datum zaučtování dokladu, který je propojen s daným cestovním příkazem pomocí párovacího symbolu. Podobně je tomu ve sloupci „Vytvořeno“, kam se dotáhne datum vytvoření účetního dokladu.

Náklady evidované ve iFIS										
Č. dokladu	Název	Text	Měsíc	Rok	Stav	Vytvořil	Změnil	Zaučtováno	Vytvořeno	Částka
1303200048	Kontace, 5122	úzd. Pamač Slovensko	9	13	Zaučtováný	MARCOV		25.10.2013	25.10.2013	00
1303200041	Kontace, 5122	úzd. Pamač Banská	7	13	Zaučtováný	BISEKOV		21.08.2013	21.08.2013	00
1302101494	Kontace, 5122	úzd. Pamač Zdaněk	11	13	Zaučtováný	SEVICHO		27.12.2013	19.12.2013	00
1303200041	Kontace, 5185	úzd. Pamač Slovensko	7	13	Zaučtováný	BISEKOV		21.08.2013	21.08.2013	75
Celkem										75 Kč

## 12 LL – zapojeny eskalace pro roli Odpovědná osoba (LL)

Do schvalovacích procesů v modulu Likvidačních listů byly zapojeny i eskalace pro osoby v roli Odpovědná osoba (LL). Eskalace probíhají jak na základě nečinnosti (počet dní pro eskalaci je pro jednotlivé EKJ různý dle definice schvalovacího procesu využívaného ústavem), tak v době nepřítomnosti osoby (vazba na modul Nepřítomnosti), stejně jako je tomu u rolí příkazců a správců.

## 13 LL – do zobrazení kontakcí dokladu doplněn název analytického účtu

Do zobrazení kontakcí dokladu byl doplněn název analytického účtu.

Účetní likvidace										
Řádek	Analyt. účet	Název analytického účtu	NS	TA	Akce	KP	Má dát	Dal	Text	Dat.ú.p.
1	32111	Dodavatele domácí					0,00	1 000,00		26.10.2015
2	5189000	Ostatní služby		100	910000 00	0500-Provozní dotace	1 000,00	0,00	znalecký posudek č. 5438-10000000,	26.10.2015
Celkem:							1 000,00	1 000,00		
MD-DAL:							0,00			

## 14 LL – úprava kontroly na ne/vyplnění objednávky a smlouvy

Kontrola na vyplnění vazby LL na objednávku nebo smlouvu byla upravena následujícím způsobem:

- 1) pokud není vyplněna objednávka a je smlouva = uživateli se při uložení/provedení WF aktivity nic nezobrazí
- 2) pokud je vyplněna objednávka a není smlouva = uživateli se při uložení/provedení WF aktivity nic nezobrazí
- 3) pokud není ani objednávka ani smlouva = uživatel je při uložení/provedení WF aktivity upozorněn, že některá pole by měla být vyplněna, ale nejsou. Po potvrzení může pokračovat běžným způsobem.

## 15 LL – role pro storno LL respektuje nákladové středisko

Role Il\_storno (která nerespektovala NS, na které byla přidělena) byla nahrazena rolí Il\_storno\_ns (která NS, na které je přidělena, respektuje). Všem uživatelům, kteří měli roli Il\_storno, byla role nahrazena novou Il\_storno ns, a to na totožné středisko jako byla přidělena role Il\_storno.

Zohlednění střediska má za následek přesun tlačítka pro storno na záložku „Likvidace řádků“ na detailu záznamu LL. Tlačítko se nyní nachází u finančního zdroje, který spadá pod NS (nebo jemu podřízené), na které je role přidělena. Pokud je na LL uvedeno více finančních zdrojů, stačí stisknout tlačítko u jednoho z nich a storno se provede pro celý záznam LL (tedy i všechny procesy schvalování finančního zdroje daného záznamu).



## 21 LL - při odeslání do schvalování z iFIS bez příkazce směřuje na odpovědnou osobu (LL)

I na ústavech, kde dochází k odeslání záznamu do schvalování z iFIS rovnou na příkazce se v případě, kdy nebude příkazce při odeslání z iFIS u zdroje uveden, dostane záznam nejprve k odpovědné osobě (LL) (stejně jako při neúplném doplnění fin. zdroje).

Rozpis schvalovaných položek													Kopie položky	
Ř.	T.	Položka	DPH položky	Základ DPH	<input checked="" type="checkbox"/>	DPH	Celk. částka	NS	TA	Akce	Rozpočty k ZF	KP	Příkazce	Zpráva
1	DC	fyzická ostraha 0	21	21 Tuze	94 620.00	19 870.20	114 490.20	1431	100	1301	ská	0881-K		

## 22 LL – atributy investice/neinvestice a analytický účet umístěny u finančního zdroje

Atributy řádku faktury, zda se jedná o investiční nebo neinvestiční prostředky, jsou nově vyplňovány na detailu finančního zdroje, nikoliv na detailu řádku, jako tomu bylo doposud. To umožňuje použít pro řádek rozdílný atribut investice/neinvestice a rozdílné analytiky ve vztahu k finančnímu zdroji. Tzn. např. u likvidace řádku N ze zdroje A se může jednat o neinvestici a totožný řádek N může být zároveň likvidovaný ze zdroje B jako investice. Atributy není povinné doplňovat, stejně jako tomu bylo doposud.

Obrázek níže ilustruje aktuální umístění atributů na detailu finančního zdroje.

## 23 LL – zobrazení filtrovacích kritérií

Pokud jsou aktivní některá filtrovací kritéria, jsou tato kritéria viditelná nad seznamem záznamů. Viz příklad níže, kdy byla zvolena filtrovací kritéria „Stav dokladu: Přeneseno“ a „Dodavatel: DERS s.r.o.“.

## 24 LL – uživatelské filtry

V modulu likvidačních listů je možné vytvořit si a uložit uživatelský filtr. Postup:

1. Zadám požadovaná filtrovací kritéria
2. Stisknu „Filtrovat záznamy“
3. Stisknu „Uložit filtr“
  - a. Zadám název filtru (povinné)
  - b. Zadám popis filtru (nepovinné)
4. Systém filtr uloží jako novou záložku

Takto je možné si uložit až pět uživatelských filtrů. Uživatelský filtr je možné odstranit kliknutím na ikonu křížku.



## 25 SLR – rozšíření filtru dokladů o volbu roku

V sestavě „SLR - Zaúčtované doklady iFIS“ je nově možné doklady filtrovat i za více let, stejně jako je tomu v sestavách MIS. Parametr na výběr roku je možné vybrat v hlavičce sestavy. Výběr roku je vždy nutné potvrdit tlačítkem „Zobrazit dle filtru“.

## 26 MIS – asynchronní generování reportů v HV zakázek

Nově je možné v sestavě HV zakázek v MIS a SLR stáhnout zaúčtované doklady přímo ze sestavy do Excelu. To umožňuje stažení zaúčtovaných dokladů i u velkého množství dat. Export dokladů je možné stáhnout pomocí ikonky umístěné vedle odkazu „Doklady“ u konkrétní zakázky, viz obrázek. Po stisknutí ikonky systém asynchronním způsobem zpracovává na pozadí exportní soubor a zobrazí informativní hlášku. V tomto kroku prosím nezavírejte okno prohlížeče, dokud se výsledný soubor nevygeneruje. Pro případnou práci v systému použijte jiné okno internetového prohlížeče. Vygenerovaný soubor následně zůstává uložený 60 min v paměti systému, to má za následek to, že první stažení souboru může trvat delší dobu, další stažení totožného souboru je však odbaveno rychleji. Podrobný popis podmínek při asynchronním generování reportů naleznete na:

<https://public.ders.cz/pages/viewpage.action?pageId=210765794>.

Číslo grantu   Název grantu   Zakázka   Středisko	Investice						Neinvestice		
	1. Náklady	2. Výnosy	3. Hospodářský výsledek	4. Rozpočet	5. Čerpání rozpočtu	6. Rozpočet zbývá	4. Rozpočet	5. Čerpání rozpočtu	6. Rozpočet zbývá
Název zakázky	24	1	-1€ 3	0,00	60,00	0,00	0,00	0,00	0,00

## 27 MIS – přidání kódu umístění do inventárního seznamu majetku

V Inventárním seznamu majetku přibyl sloupec, který obsahuje informaci o kódu umístění majetku.

## 28 MIS – rozšíření možnosti vyhledávání ve firmách o IČO

V modulu Registr smluv je nově možné v číselníku firem při vyhledávání dodavatele využít i nový parametr IČO.

## 29 MIS – Systemizace – úprava sloupce Dlouhodobá nepřítomnost

Nově se v sestavě Systemizace do parametrizovatelného sloupce „Dlouhodobá nepřítomnost“ dotahuje příznak ANO v případě, že je daná nepřítomnost čerpána k poslednímu dni nebo přelomu mezi měsíci v již uzavřeném období. V případě otevřeného období se příznak ANO či NE zobrazuje shodně, jako tomu bylo doposud. Tedy pokud je období otevřené, zobrazuje se čerpání nepřítomnosti i v jeho průběhu.

## 30 NEP – úprava čísla exportní dávky

Vytvořené dávky dostávají nově číslo ve formátu „9 + číslo EKJ + 0“. Příklad: pro ek02 je číslo exportní dávky „9020“, pro ekj82 je „9820“. Číslo všech dávek již bude neměnné. Tzn. při každém exportu bude dávce přiděleno totožné číslo.

## 31 NEP – eskalace nepřítomných schvalovatelů

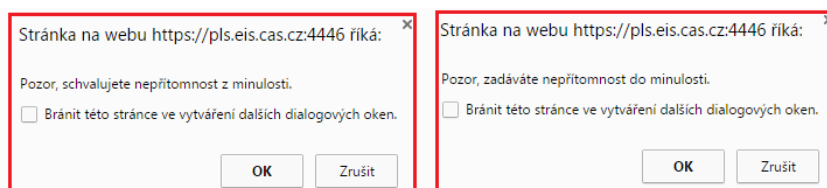
Ve schvalovacím procesu nepřítomností byly zapojeny eskalace u schvalovatelů.

- 1) Eskalace v nepřítomnosti – pokud je schvalovatel uvedený na žádosti (po jejím předání ke schválení) o nepřítomnost nepřítomen (a nezvolil možnost „bez zástupu“), eskaluje v noci záznam na dalšího schvalovatele v pořadí.
- 2) Eskalace při nečinnosti – pokud schvalovatel uvedený na žádosti (po jejím předání ke schválení) žádost do 3 dnů neschválí, žádost eskaluje na dalšího schvalovatele v pořadí.



### 32 NEP – informativní hláška o zadávání nepřítomnosti do minulosti

Pokud je v modulu Nepřítomnosti zadávána/schvalována nepřítomnost do minulosti, je na zmíněnou skutečnost zadatel/schvalovatel upozorněn a zadání takové nepřítomnosti musí potvrdit.



### 33 NEP – zohlednění přerušení cesty

Modul Nepřítomnosti nově zohledňuje přerušení pracovní cesty, pokud je přerušení vyplněno v cestovním příkazu systému VERSO. Uživatel má tak možnost v případě přerušení své cesty zadat v délce tohoto přerušení potřebnou nepřítomnost.

### 34 NEP – zůstatek dovolené pouze při vytváření nepřítomnosti typu DOV

V modulu nepřítomností je nově uveden nárok a zůstatek dovolené pouze při vytváření nepřítomnosti typu DOV - dovolená. U ostatních typů nepřítomností je tento počet dán interním omezením na ústavu např. pro sickdays (pokud takové pro zadávanou nepřítomnost existuje – spravují na vyžádání správci systému Odbor informačních systémů, SSČ), nebo není uveden vůbec.

### 35 NEP – odlišení čerpáno a plánováno

Při vytváření nepřítomnosti došlo k rozšíření sloupců. Nyní u každého PPV nalezneme sloupce:

- Nárok** - počet dní vybraného typu nepřítomnosti, které aplikace dovolí zadat pro vybraný rok.
- Čerpáno** - počet dní vybraného typu nepřítomnosti, které jsou zadány do VERSO nebo do Personálního a Mzdového systému (dle nastavení) a patří do uzavřeného období (jsou čerpány nenávratně).
- Plánováno** - počet dní vybraného typu nepřítomnosti, které jsou zadány do VERSO a nepatří do uzavřeného období.
- Zadáváno** - počet pracovních dní, které patří do intervalu (Datum začátku - Datum konce) nyní zadávané nepřítomnosti.
- Zbývá dní** - počet dní vybraného typu nepřítomnosti, které je možné ve vybraném roce zadat. Pokud vybraný typ nepřítomnosti není omezen nárokem, pak hodnota Zbývá dní je vždy 0,0.

**Výpočet:** Zbývá = Nárok - Čerpáno - Plánováno - Zadáváno

Detail žádosti Typ:DOV - Čerpání dovolené	
<b>Základní údaje</b>	
Jméno žadatele	Kateřina )
Datum začátku	22.01.2016
Datum konce	22.01.2016
Místo pobytu	
<b>Pracovní vztahy</b>	
Výběr	PPV - Pracoviště
Schvaluje	Nárok Čerpáno Plánováno Zadáváno Zbývá

### 36 NEP – nová sestava s nepřítomnostmi vedoucích

V modulu Nepřítomnosti, části statistické sestavy, přibyla sestava „Nepřítomnosti vedoucích pracovníků“. V sestavě jsou zobrazeny nepřítomnosti vedoucích pracovníků uvedených ve VERSO v parametrizaci v agendě „Vedoucích organizačních pracovišť“. Řazení jsou dle organizačních pracovišť a pořadí uvedeného v parametrizaci. Nepřítomnosti vedoucích je možné zobrazit za jednotlivá org. pracoviště i včetně podřízených, tzn. při výběru vrcholového střediska za ústav jako celek.

Pro přístup do sestavy je nutné požádat o přidělení role **nep\_sestavy\_ved.**

### 37 NEP – délka trvání pracovní cesty se přebírá z kalkulace/vyúčtování

Do statistických sestav modulu Nepřítomnosti se nově dotahují informace o cestě z kalkulace/vyúčtování cesty. To má za následek zobrazení reálného průběhu cesty v případech, kdy se údaje z hlavičky cestovního příkazu liší od informací uvedených v kalkulaci.

### 38 NEP – možnost určit maximální počet čerpání daného typu nepřítomnosti na ústav a rok

Nově je možné za pomoci administrátorů systému parametrizovat nárok čerpání pro jednotlivé druhy nepřítomností. Nárok označuje počet dní, které aplikace dovolí zadat pro vybraný druh nepřítomnosti v daném roce. Obecně je možné nastavit, aby byl nárok pro daný druh nepřítomnosti bez jakéhokoli omezení, přebírá z EG, nebo přebírá z parametrizace VERSO. Nárok je možné nastavit ve dnech s tvrdou kontrolou, která v případě překročení nároku dané nepřítomnosti nedovolí záznam uložit, nebo s měkkou kontrolou, která v případě překročení nároku uživatele pouze upozorní. Např. pokud bude pro druh nepřítomnosti „Zdravotní volno“ nastaven nárok pět dní s tvrdou kontrolou, systém uživateli v případě žádosti o šest dní zdravotního volna nedovolí takovou žádost vytvořit.

### 39 NEP – odstraněno tlačítko vytvořit zástup

Z detailu nepřítomnosti bylo odebráno tlačítko „Vytvořit zástup“, které odkazovalo na uživateli nedostupnou stránku. Tlačítko bylo před odstraněním viditelné pouze vedoucím pracovníkům.

### 40 ZAD – přenášení historie z iFIS

V novém modulu žádanek je zobrazena i historie záznamu z iFIS. Historii z iFIS lze nalézt na záložce „Ostatní“ v bloku „Historie iFIS“ a rovněž na záložce „Souhrn“ v bloku „Historie iFIS“.

### 41 ZAD – nastavení automatického upozornění

V novém modulu žádanek je možné cestou: „Domů > Žádanky > Nastavení upozornění a automatických akcí“ a parametrem „Upozornit schvalovatele, který dosud neschválil po“ nastavit čas ve dnech, kdy dojde k automatickému odeslání notifikačního emailu schvalovateli, který po stanovenou dobu neprovedl žádnou aktivitu ve schvalovacím procesu. Schvalovatel je tak notifikačním e-mailem automaticky opětovně upozorněn, že je po něm v modulu žádanek vyžadována aktivita.

### 42 ZAD – nastavení automatického neschválení

V novém modulu žádanek je možné cestou: „Domů > Žádanky > Nastavení upozornění a automatických akcí“ a parametrem „Automaticky neschválit zdroj po“ nastavit čas ve dnech, po kterém dojde k automatickému neschválení žádanky a navrácení záznamu zpět k žadateli. Pokud bude žádanka ve schvalovacím procesu déle, než je uvedený počet dní, navrátí se jako neschválená zpět k žadateli.



#### **48 ZAD – storno záznamu v rámci schvalovacího procesu**

V novém modulu žadanek je možné provádět storno záznamu v průběhu celého schvalovacího procesu. Storno žádanky může provádět žadatel, kontaktní osoba a lokální administrátor žadanek (uživatel s rolí zad\_admin).

#### **49 GaP – Parametrizace modulu – dotažení Nositele**

V modulu Granty a projekty byla rozšířena parametrizace modulu pro jednotlivé ekonomické jednotky. Rozšíření umožňuje, že se do detailu grantu do záložky „Podrobnosti“ a „Řešitelé“ jako nositel a interní nositel dotáhne konkrétní ekonomická jednotka.