



XLII. zasedání Akademického sněmu Akademie věd České republiky

Praha 19. března 2013

Bod programu: 5

**ZPRÁVA O HOSPODAŘENÍ
AKADEMIE VĚD ČESKÉ REPUBLIKY V ROCE 2012
A VÝŇATEK ZE ZÁVĚREČNÉHO ÚČTU**

Plné znění Závěrečného účtu za rok 2012 kapitoly 361 Akademie věd ČR je připojeno jako samostatný materiál v úložišti materiálů pro Akademický sněm AV ČR na adrese <http://snem.avcr.cz>.

Úvod

Po komplikovaném roce 2010, poznamenaném meziročním půlmiliardovým (zhruba 10%) snížením institucionálních prostředků pro AV ČR a úspornými opatřeními vlády v druhé polovině roku, následoval rok 2011 s dalším poklesem. Rok 2012 byl proto očekáván na pracovištích AV ČR jen s velmi opatrným optimismem.

Do jaké míry byl optimismus namísto, naznačil již průběh sestavování rozpočtu na rok 2012, který byl podrobně popsán v materiálu „Zpráva o ekonomické situaci Akademie věd České republiky a návrh jejího rozpočtu na rok 2012“ schváleném na XXXIX. zasedání Akademického sněmu AV ČR dne 15. prosince 2011.

Proto jen stručné shrnutí:

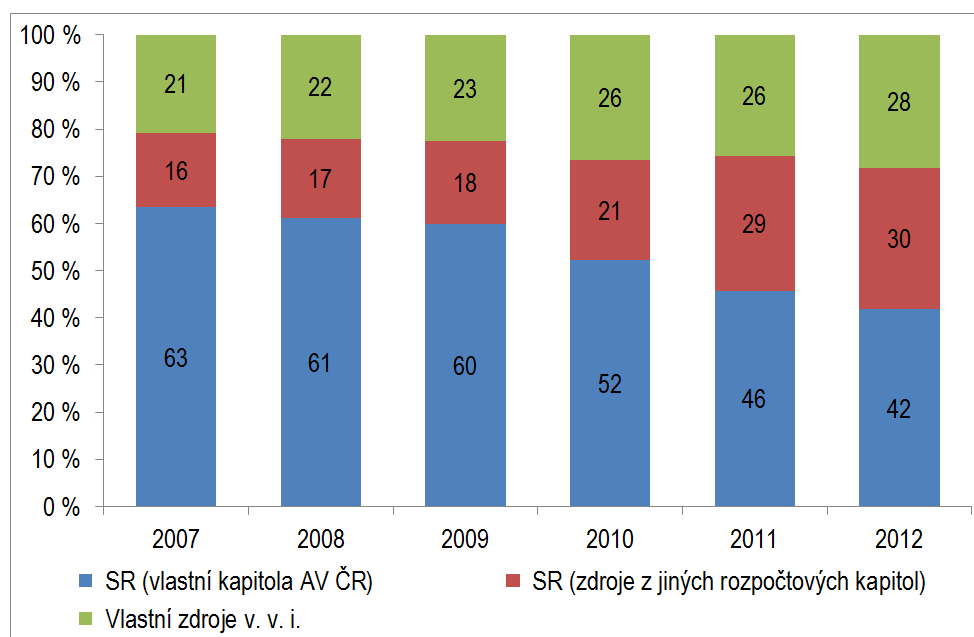
Při jednání o „Návrhu výdajů státního rozpočtu ČR na výzkum, experimentální vývoj a inovace na rok 2012 s výhledem na léta 2013 a 2014“ dne 8. března 2011 akceptovala Akademie věd návrh RVVI (v němž se výše institucionální podpory příliš nelišila od stavu v roce 2011) a jednání byla uzavřena bez rozporu. Na svém jednání dne 29. dubna 2011 však RVVI schválila návrh výdajů ve dvou variantách lišících se postupem výpočtu výdajů na rozvoj výzkumných organizací z bodového hodnocení výsledků dle Metodiky 2011. Vláda se přiklonila k variantě, která znamenala snížení těchto výdajů AV ČR o 252 mil. Kč. Po jednání předsedy AV ČR Jiřího Drahoše s premiérem Petrem Nečasem rozhodl premiér o navýšení celkových výdajů tak, aby k uvedenému snížení prostředků pro AV ČR nedošlo. Ve výdajích na výzkum, experimentální vývoj a inovace, které byly poté schváleny v rámci zákona o státním rozpočtu ČR na rok 2012, tak celkové institucionální výdaje AV ČR činily 4 506 770 tis. Kč. Oproti roku 2011 tím došlo k navýšení o 44 mil. Kč, z nichž 35 mil. Kč bylo částkou účelově určenou na pořízení přístupu k databázi Web of Knowledge.

Na tomto místě pokládáme za nutné zdůraznit některé základní skutečnosti. Institucionální dotace z rozpočtové kapitoly Akademie věd ČR se od roku 2009 do roku 2012 snížila o 587 mil. Kč. V roce 2012 tak činila již jen 42 % celkových finančních zdrojů AV ČR. Je tedy pouze základním, nicméně sotva dostačujícím, zdrojem jejího financování. Životně důležitou součástí finančních zdrojů pracovišť Akademie věd proto tvoří prostředky získané v rámci soutěží o projekty jiných poskytovatelů podpory výzkumu a vývoje včetně zahraničních a z mimorozpočtových zdrojů. Je však nutno zdůraznit, že redukce institucionálních prostředků již dosahuje hranice, kdy omezuje konkurenceschopnost vědecké základny ústavů AV ČR v soutěžení o účelové prostředky tuzemské i zahraniční. Pouze stabilní, výkonné a kvalitní výzkumné instituce totiž mohou garantovat efektivní využití jak institucionálních, tak i účelových prostředků z národních a evropských zdrojů. Při snižování podílu institucionálních zdrojů pod kritickou mez již nemůže být efektivita využívání prostředků na výzkum a vývoj plně zajištěna. Nepřiměřený důraz na účelové financování také vede k fragmentaci výzkumu a omezuje možnosti řízení výzkumných organizací. Na tuto skutečnost ve své zprávě poukazyval Mezinárodní audit a varoval před dalším zvyšováním podílu účelových prostředků na financování výzkumných organizací.

Od roku 2007 dochází v AV ČR k postupnému nárůstu podílu vlastních zdrojů veřejných výzkumných institucí ve srovnání s institucionální podporou ze státního rozpočtu. Podíl dotace z vlastní rozpočtové kapitoly na celkových finančních zdrojích Akademie věd ČR poklesl z 63 % v roce 2007 na pouhých 42 % v roce 2012. Toto

snížení bylo jen částečně kompenzováno nárůstem podílu zdrojů ze státního rozpočtu z jiných rozpočtových kapitol. Stále klesající podíl prostředků ze státního rozpočtu ohrožuje fungování Akademie věd jako soustavy vědeckých pracovišť.

Graf č. 1: Finanční zdroje Akademie věd ČR (v %)



Ve schváleném zákonu o státním rozpočtu na rok 2012 byla na celkové výdaje kapitoly AV ČR určena částka 4 668 406 tis. Kč (včetně podílu prostředků zahraničních programů ve výši 356 tis. Kč), což znamená snížení o 4,1 % oproti roku 2011, resp. o 20,7 % oproti roku 2009. Z celkové částky (bez podílu prostředků zahraničních programů) připadá na institucionální podporu částka 4 506 770 tis. Kč a na účelovou podporu částka 161 280 tis. Kč.

Ve státním rozpočtu pro rok 2012 byly pro Akademii věd schváleny (v tis. Kč):

celkové výdaje		4 668 406
z toho kapitálové výdaje	816 000	
běžné výdaje	3 852 406	
příjmy		656

Celkové institucionální výdaje zahrnují zejména prostředky určené k financování výzkumných záměrů pracovišť, institucionální podporu na dlouhodobý koncepční rozvoj výzkumných organizací (RVO) dle zhodnocení jimi dosažených výsledků včetně nezbytné infrastruktury výzkumu, výdaje k zajištění činnosti Akademie věd ČR a prostředky na podporu činnosti pracovišť AV ČR. Účelové prostředky jsou určeny k financování dobíhajících grantových projektů Grantové agentury AV ČR a projektů programu výzkumu a vývoje *Nanotechnologie pro společnost* v působnosti Akademie věd, který byl k 31. 12. 2012 ukončen.

Strategii Akademie věd ČR při sestavování vlastního rozpočtu na rok 2012 lze shrnout v zásadě takto: poskytovat pracovištím neinvestiční prostředky podle

výsledků mezinárodního hodnocení, stále posilovat excelenci vědy a výzkumu a podporovat získávání prostředků ze zahraničí.

Ani v době nepřilíš nadějných finančních vyhlídek nerezignovala Akademie věd ČR na naplňování cílů své vědní koncepce. Nezastupitelnou roli v tom má vědecká spolupráce jak se zahraničními, tak i domácími týmy a partnerskými institucemi. Dobře fungující spolupráci s vysokými školami dokládá 54 společných pracovišť, několik set společně řešených výzkumných projektů a grantů a 22 rámcových smluv o spolupráci v oblasti doktorských studijních programů.

Stálá pozornost je věnována spolupráci pracovišť Akademie věd ČR s podnikatelskou sférou a přenosu výsledků základního výzkumu do praxe. Tato spolupráce probíhala nejen na základě grantových projektů, ale také na základě více než 500 hospodářských smluv. Do programu *Nanotechnologie pro společnost* zaměřeného na aplikovaný výzkum, jehož úspěšné řešení probíhalo v letech 2006 až 2012, se zapojila i řada průmyslových subjektů.

Pracovištím AV ČR bylo v roce 2012 uděleno 37 patentů domácích a 19 zahraničních a kromě toho bylo podáno 21 zahraničních přihlášek vynálezů. Dále bylo v roce 2012 podáno 22 a zapsáno 32 užitečných vzorů. Kvalitu a význam těchto výsledků dokládá především objem získaných licenčních příjmů pracovišť.

Grantová agentura AV ČR přidělila v roce 2012 prostředky na řešení 98 standardních a tří juniorských badatelských grantových projektů zahájených v předchozích letech. Podle vládní reformy systému výzkumu a vývoje v ČR byl v minulých letech redukován počet poskytovatelů účelových prostředků a tyto prostředky se začaly soustřeďovat do GA ČR a TA ČR. V GA AV proto v roce 2012 již nebylo zahájeno řešení žádných nových projektů a celková výše účelových prostředků byla stanovena pouze na úrovni závazků vyplývajících z dříve uzavřených smluv s příjemci podpory.

V souladu se svou koncepcí výzkumu a vývoje pokračovala Akademie věd ČR již jedenáctým rokem v plnění jednotlivých součástí interního Juniorského programu zaměřeného na stimulaci mladé vědecké generace. V roce 2012 byly 19 vynikajícím mladým badatelům uděleny *Prémie Otto Wichterleho*.

Dalším pěti perspektivním vědeckým pracovníkům byl udělen *Fellowship J. E. Purkyně*, představující podporu pro mimořádné platové ohodnocení vybraných badatelských osobností ze zahraničí přijatých s cílem založit nové významné směry výzkumu. Podmínkou pro udělení této podpory je, aby pracoviště získanému vědci poskytlo všestranné materiální i finanční zázemí. Celkový počet udělených *Fellowshipů J. E. Purkyně* tak v současnosti dosáhl počtu 35, jak dokládá následující přehled:

Počet udělených <i>Fellowshipů J. E. Purkyně</i>										
Rok	2004	2005	2006	2007	2008	2009	2010	2011	2012	Celkem
Počet	4	3	3	4	4	5	2	5	5	35

V roce 2006 Akademie věd na návrh Vědecké rady AV ČR zřídila *Akademickou prémii – Praemium Academiae* jako přísně výběrový nástroj velkorysé finanční a morální podpory vědecké excelence v Akademii věd ČR. Smyslem prémie je podpořit

vynikající vědecké pracovníky, kteří jsou nositeli výzkumu na špičkové mezinárodní úrovni, a vytvořit jim takové podmínky, v nichž by mohli lépe rozvinout svůj potenciál ve prospěch pracovišť AV ČR a celé české vědy. Počet udělených Akademických prémie (AP) dokládá následující přehled:

Počet udělených Akademických prémie (<i>Praemium Academiae</i>)							
Rok	2007	2008	2009	2010	2011	2012	Celkem
Počet	4	2	1	2	2	2	13

Na tomto místě je vhodné také připomenout mezinárodní hodnocení vědeckých útvarů všech pracovišť AV ČR, které se uskutečnilo v letech 2010 a 2011. Po důkladných diskusích, analýzách a simulacích formulovala Akademická rada „Principy stanovení institucionální podpory pracovišť AV ČR pro rok 2012 a rámec postupu pro další období“, které byly schváleny XXXIX. zasedáním Akademického sněmu. Na základě výsledků hodnocení a v souladu s těmito principy byly posíleny nástroje zaměřené na podporu excelentních týmů a pracovišť a byl sestaven rozpočet pracovišť AV ČR na rok 2012. Zároveň byla zavedena opatření, která zajistí základní fungování pracovišť i v nejbližším období.

1. Hospodaření s finančními prostředky

Schválený rozpočet kapitoly AV ČR na rok 2012 činil 4 668 406 tis. Kč – v tom institucionální podpora ve výši 4 506 770 tis. Kč, účelová podpora ve výši 161 280 tis. Kč a prostředky zahraničních programů ve výši 356 tis. Kč. Uvedené částky jsou pouze částí celkových finančních zdrojů, s nimiž AV ČR v roce 2012 hospodařila.

Finanční zdroje pocházející z rozpočtu kapitoly (včetně jeho úprav), z dotací z jiných rozpočtových kapitol a z mimorozpočtových zdrojů za celou Akademii věd ČR jsou shrnuty v následujícím přehledu:

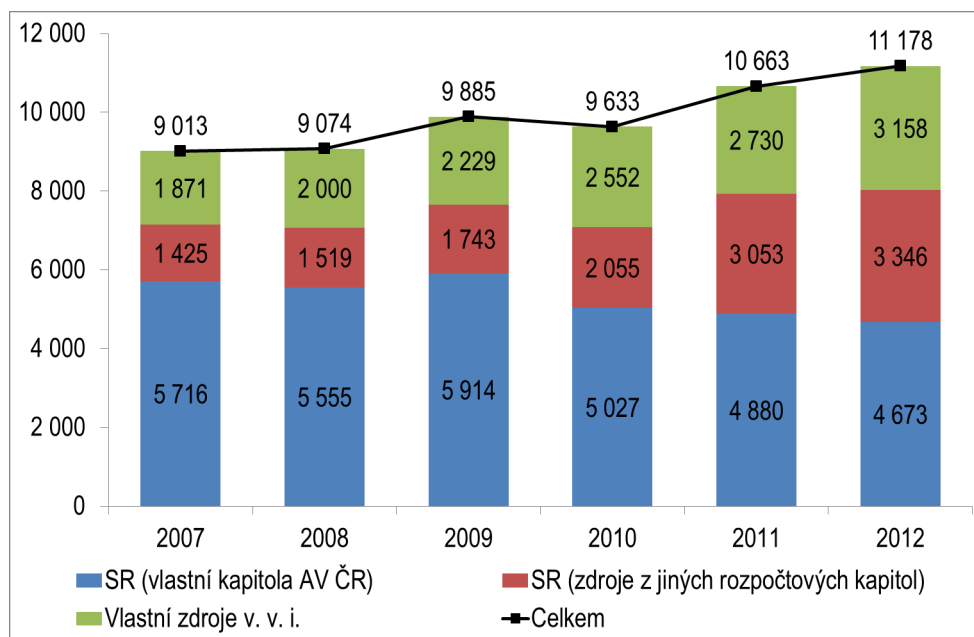
Struktura finančních zdrojů (v mil. Kč):

	Neinvestiční prostředky	Investiční prostředky
Schválený rozpočet kapitoly	3 852,4	816,0
Převod neinvestičních prostředků do investic	-64,9	64,9
Převod mimo kapitolu AV ČR	-1,5	
Dotace z jiných rozpočtových kapitol	3,0	
<hr/>		
Upravený rozpočet kapitoly AV ČR	3 789,0	880,9
v tom dotace veřejným výzkumným institucím	3 629,8	882,2
Kanceláři AV ČR	159,2	0,7
Použití nároků z nespotřebovaných výdajů	0,9	0,0
v tom granty Grantové agentury AV ČR	0,6	0,0
Finanční mechanismy EHP/Norsko	0,0	0,0
projekt Evropské unie	0,1	0,0

věcné výdaje OSS		0,3	0,0
Zdroje rezervního fondu kapitoly AV ČR	1,8		2,4
Převod do evidence nároků z nespotřebovaných výdajů	-1,7		0,0
Zdroje z rozpočtu kapitoly AV ČR celkem	3 790,0		883,3
<hr/>			
Dotace z jiných rozpočtových kapitol (dle zákona č. 130/2002 Sb.)	2 413,4	933,0	
v tom granty GA ČR		1 294,2	46,5
projekty ostatních resortů		1 119,2	886,5
Vlastní zdroje VVI	3 157,8		
v tom zakázky hlavní činnosti		172,8	
prodej publikací		108,8	
prodej zboží a služeb		127,0	
licence		1 775,7	
konferenční poplatky		14,5	
zahraniční granty a dary		272,1	
nájemné		88,7	
úroky, kurzové zisky		76,1	
prostředky vlastních fondů		153,6	
ostatní		368,5	
Zdroje celkem	9 361,2	1 816,3	
<hr/>			

AV ČR tak v roce 2012 hospodařila celkem s 11 178 mil. Kč, z nichž 4 673 mil. Kč pocházelo z vlastní rozpočtové kapitoly. Od roku 2007 došlo k postupnému nárůstu celkových finančních zdrojů Akademie věd ČR o více než 2 mld. Kč, a to i přes pokles prostředků vlastní kapitoly státního rozpočtu o více než 1 mld. Kč. Tento vývoj byl dosud umožněn nárůstem zdrojů ze státního rozpočtu z jiných rozpočtových kapitol (téměř 1,8 mld. Kč) a nárůstem vlastních zdrojů veřejných výzkumných institucí (o 1,3 mld. Kč).

Graf č. 2: Finanční zdroje AV ČR (v mil. Kč)



Institucionální prostředky tvořily 96,4 % z celkového objemu rozpočtových prostředků kapitoly a 40,3 % všech zdrojů Akademie věd ČR.

Objem **účelových prostředků** určených k řešení grantů a projektů, které jsou poskytovány z kapitoly Akademie věd ČR na základě výsledků veřejných soutěží, se proti roku 2011 snížil o 60,3 %. Účelové prostředky tvořily 3,5 % z celkového objemu rozpočtových prostředků a 1,5 % všech zdrojů kapitoly Akademie věd ČR.

Z jiných rozpočtových kapitol bylo podle zákona č. 130/2002 Sb. přímo bez rozpočtového opatření převedeno pracovištěm AV ČR celkem 3 346,4 mil. Kč, tj. o 9,5 % více než v roce 2011. Tato částka zahrnuje prostředky získané na řešení projektů od Grantové agentury ČR ve výši 1 340,7 tis. Kč a od ostatních poskytovatelů ve výši 2 005,7 mil. Kč. Celkový objem získaných účelových prostředků představoval 29,9 % všech zdrojů Akademie věd ČR.

Na tvorbě vlastních, tj. **mimorozpočtových zdrojů** v celkové výši 3 157,8 mil. Kč (meziroční nárůst 15,7 %) se vědecká pracoviště podílela částkou 2 948 mil. Kč a Středisko společných činností částkou 209,8 mil. Kč. Vlastní zdroje tvořily 28,2 % všech zdrojů Akademie věd ČR.

1.1. Hospodářský výsledek

Přehledné informace o výnosech a nákladech všech pracovišť AV ČR, o investičních zdrojích a jejich použití, o počtech zaměstnanců a osobních nákladech v roce 2012 jsou uvedeny v tabulkách připojených v příloze na konci tohoto materiálu. S podrobnými podklady pro rozbor výnosů (dotací) z jednotlivých zdrojů i nákladů podle druhů se členové Sněmu mohou seznámit v sekretariátu předsedy Ekonomické rady AV ČR a u ředitelky Ekonomického odboru Kanceláře AV ČR.

Veřejné výzkumné instituce Akademie věd použily na pokrytí svých celkových nákladů dotaci od zřizovatele ze státního rozpočtu ve výši 3 631 556 tis. Kč (27 tis. Kč bylo vráceno na příjmový účet MF), dotace na řešení projektů výzkumu

a vývoje v souladu se zákonem č. 130/2002 Sb. od jiných poskytovatelů ve výši 2 413 456 tis. Kč a vlastní zdroje (včetně prostředků ze zahraničí) ve výši 2 085 277 tis. Kč. Ke dni 31. 12. 2012 dosáhla pracoviště Akademie věd celkem 1 072 564 tis. Kč zisku.

Hospodářský výsledek uvedený v posledním sloupci **tabulky 1 v příloze** ukazuje, že z účetního hlediska všechna pracoviště AV ČR zvládla pátý rok hospodaření v režimu veřejných výzkumných institucí dobře. Zlepšený výsledek hospodaření vykázalo 47 pracovišť, s nulovým výsledkem hospodaření skončilo šest pracovišť, zhoršený hospodářský výsledek vykázalo jediné pracoviště. Protože však pracoviště Akademie věd ČR jako veřejné výzkumné instituce nyní hospodaří v režimu nestátních organizací, mohou účetnictví uzavřít až k 30. 6. následujícího roku a účetní závěrku musí mít ověřenou auditorem, je nutné brát tyto údaje i následující rozbor jejich hospodaření jako předběžné.

Veřejné výzkumné instituce AV ČR ze svých celkových výnosů ve výši 9 202,8 mil. Kč použily na krytí vlastních nákladů částku 8 130,3 mil. Kč. Zlepšené hospodářské výsledky v celkové výši 1 072,5 mil. Kč slouží především k doplnění prostředků na stavební akce a k obnově přístrojů a zařízení nezbytných pro vlastní vědeckou činnost pracovišť.

1.2. Běžné (neinvestiční) prostředky

Neinvestiční zdroje Akademie věd ČR byly tvořeny ze 40,5 % prostředky vlastní kapitoly státního rozpočtu, z 24,8 % převody z ostatních kapitol státního rozpočtu a z 33,7 % vlastními tržbami a mimorozpočtovými prostředky. Podíl neinvestičních zdrojů získaných převodem z ostatních kapitol státního rozpočtu se proti minulému roku zvýšil o 10,3 %.

Z vlastních fondů použila pracoviště Akademie věd ČR celkem 248,3 mil. Kč, tj. o 20,5 % méně než v předchozím roce. Tato částka zahrnuje 230,6 mil. Kč z fondů účelově určených prostředků použitých v souladu se zákonem č. 341/2005 Sb., o veřejných výzkumných institucích, ve znění pozdějších předpisů (57,9 mil. Kč nepoužitých prostředků přidělených zřizovatelem v minulém roce, 31,8 mil. Kč od poskytovatelů z jiných resortů a 140,9 mil. Kč na zahraniční granty a dary), 5 mil. Kč z fondů reprodukce majetku použitých převážně na opravy a údržbu majetku a 12,7 mil. Kč z rezervních fondů.

Společné výdaje určené zejména na zahraniční styky, počítačové sítě, členské příspěvky mezinárodním vědeckým organizacím a dotace 75 vědeckým společnostem sdruženým v Radě vědeckých společností ČR byly hrazeny prostřednictvím rozpočtu Kanceláře AV ČR, kterým procházely i veškeré účelové prostředky pro mimoakademické subjekty na řešení grantů Grantové agentury AV ČR a projektů programu výzkumu, vývoje a inovací AV ČR *Nanotechnologie pro společnost*.

Struktura nákladů pracovišť AV ČR (v mil. Kč):

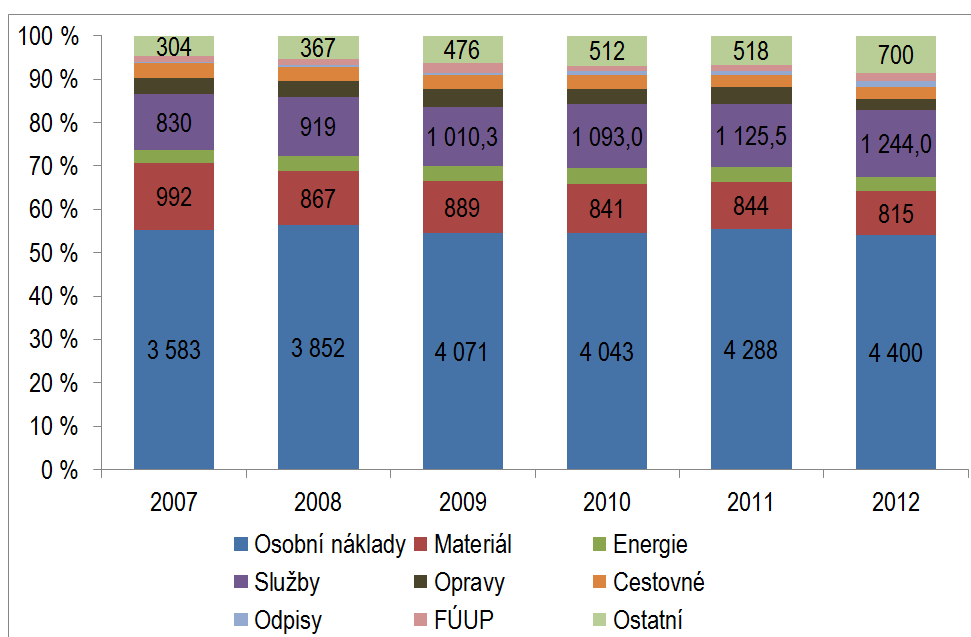
osobní náklady (mzdové náklady, povinné pojistné placené zaměstnavatelem, náhrady při DNP)	54,12 %	4 399,9
nákup materiálu	10,02 %	815,0
v tom knihy, časopisy		57,4
drobný hmotný majetek		177,3
spotřeba materiálu, ochranné pomůcky		502,6
ostatní materiálové náklady		30,0
práce výrobní povahy (tisk)		47,7
nákup energie, vody, paliv	3,35 %	272,3
v tom elektrická energie		154,1
voda, pára, plyn		99,9
paliva, pohonné látky		18,3
nákup služeb	15,30 %	1 244,0
v tom služby pošt, telekomunikací a radiokomunikací		41,7
nákup drobného nehmotného majetku		15,9
nájemné		44,8
výkony výpočetní techniky		32,0
náklady na reprezentaci		10,5
prelimináře		7,5
konferenční poplatky		39,0
stočné		8,5
ostatní služby		1 044,1
opravy a udržování	2,74 %	223,1
v tom opravy a údržba nemovitostí		163,0
opravy a údržba movitostí		60,1
cestovné celkem	2,72 %	221,1
v tom zahraniční cestovné		202,4
tuzemské cestovné		18,6
odpisy dlouhodobého majetku	1,29 %	105,0
tvorba fondu účelově určených prostředků	1,84 %	149,5
v tom účelové prostředky z kapitoly AV ČR		3,5
institucionální prostředky		101,0
účelové prostředky od jiných poskytovatelů		45,0
ostatní náklady celkem	8,62 %	700,4
v tom převody do SF a ostatní sociální náklady		138,9
daně a poplatky		216,3
kurzové ztráty		53,7
úrazové pojištění, pokuty, penále, manka, škody		291,5
Pracoviště AV použila celkem	100,00 %	8 130,3

Celkové náklady pracovišť AV ČR (veřejných výzkumných institucí) proti roku 2011 vzrostly o 5,1 %. Meziročně poklesly náklady na opravy a udržování (24,4 %), na cestovné (1,8 %) a výdaje na nákup materiálu (3,4 %). Mírně vzrostly náklady na nákup energie, vody a paliv (4,1 %) a osobní náklady (2,6 %). Výrazněji vzrostly náklady na nákup služeb (10,5 %) a ostatní náklady (35,3 %). Tvorba fondu účelově určených prostředků se zvýšila proti minulému roku o 45,1%.

Z prostředků vynaložených na „nákup služeb“ (1 244,0 tis. Kč) tvoří položka „ostatní služby“ 1 044,1 mil. Kč. Náklady na ostatní služby jsou specifické pro každé pracoviště AV ČR. Jde například o příspěvky do zahraničí v rámci mezinárodní spolupráce, vědecká měření a analýzy pro projekty, publikační náklady, školení, semináře, platby za odborné zpracování žádostí o dotace, právní a daňové poradenství, platby za elektronické přístupy do databází zahraničních časopisů apod. Podrobnější rozvedení těchto nákladů v tabulce by bylo nepřehledné.

V uvedeném rozboru nejsou zahrnuty účetní odpisy majetku pořízeného z dotací v celkové výši 931 519 tis. Kč, které představují nákladovou položku jen z účetního hlediska; podle vyhlášky č. 504/2002 Sb., ve znění pozdějších předpisů, však netvoří zdroj fondu reprodukce majetku a neovlivňují hospodářský výsledek.

Graf č. 3: Použití neinvestičních prostředků (v mil. Kč)



Ze srovnání poměrů vynaložených neinvestičních prostředků pracovišť AV ČR za sledované období od roku 2007 do roku 2012 je zřejmé, že podíly hlavních položek na celkovém objemu vynaložených prostředků se příliš nemění.

1.3. Kapitálové (investiční) zdroje a jejich použití

Zdroje investičních prostředků tvoří především institucionální a účelové dotace ze státního rozpočtu a zahraniční granty. Slouží zejména k pořízení či zhodnocení staveb a přístrojů, případně k jejich údržbě a opravám.

Na investičních zdrojích AV ČR se z 48,6 % podílely prostředky vlastní kapitoly státního rozpočtu a z 51,4 % převody z ostatních kapitol státního rozpočtu.

Institucionální investiční dotace ze státního rozpočtu jsou přidělovány k financování staveb a k doplnění potřebné přístrojové techniky. O přidělení dotací se rozhoduje na základě přijatých pravidel po důkladném posouzení záměrů a potřeb investiční výstavby a v případě přístrojů a zařízení na základě interních konkurzů.

Pro posílení účelnosti vynakládaných prostředků se příprava stavebních akcí velkého rozsahu (nad 6 mil. Kč bez DPH) zahajuje stupněm předběžného posuzování záměrů, po jejichž schválení teprve následuje podrobná příprava akcí.

Účelové investiční dotace na grantové projekty GA AV a projekty programů výzkumu a vývoje v působnosti Akademie věd ČR nebyly v roce 2012 přiděleny.

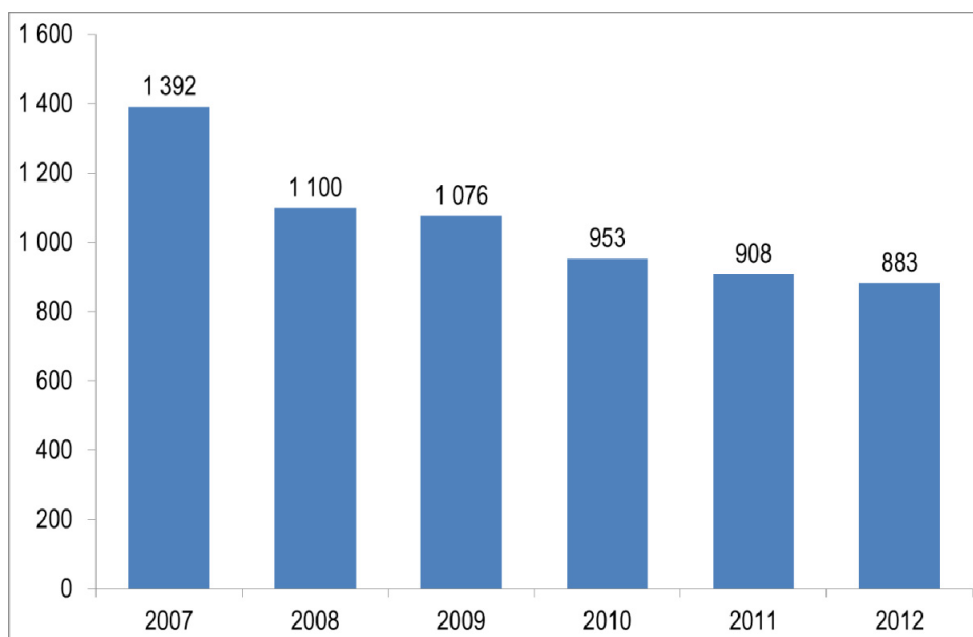
Investiční zdroje a jejich použití na jednotlivých pracovištích jsou uvedeny v **tabulce 2 v příloze**. Údaje za celou Akademii věd ČR jsou shrnuty v následujícím přehledu (v mil. Kč):

Investiční zdroje celkem (v mil. Kč)		2 370,4
v tom		
odpisy	101,0	
převod ze zlepšeného výsledku hospodaření	12,6	
příjemci; spolupříjemci (dle zákona č. 130/2002 Sb.)	933,1	
zahraniční granty a dary	374,2	
výnosy z prodeje dlouhodobého majetku	50,1	
sdužení prostředků k pořízení dlouhodobého majetku	16,9	
dotace ze SR institucionální	882,5	
účelová	0,0	
Z těchto zdrojů bylo použito na		
financování staveb	886,8	
pořízení přístrojů a zařízení	1 572,7	
údržbu a opravy	12,9	
ostatní	83,7	
Celkem použito na pořízení dlouhodobého majetku		2 556,1
z toho použití Fondu reprodukce majetku		-185,7
Do státního rozpočtu vráceno		0,0

V souladu se zákonem č. 130/2002 Sb., o podpoře výzkumu a vývoje, ve znění pozdějších předpisů, byly pracovištím Akademie věd poskytnuty investiční prostředky na řešení grantových projektů Grantové agentury ČR a projektů ostatních resortů (v tis. Kč):

v celkové výši	933 061
z toho grantové projekty Grantové agentury ČR	46 544
projekty od poskytovatelů z ostatních resortů	886 517

Graf č. 4: Investiční prostředky rozpočtové kapitoly AV ČR (v mil. Kč)



Z výše uvedeného grafu je patrný trvalý pokles použitých investičních prostředků z rozpočtové kapitoly AV ČR od roku 2007 (pokles o 37 %).

Z významnějších stavebních akcí, na které byly v roce 2012 z rozpočtu AV ČR poskytnuty investiční dotace (v tis. Kč), lze uvést:

Rekonstrukce a dostavba areálu Ústavu organické chemie a biochemie	86 500
Výzkumná základna Mikulčice-Trapíkov Archeologického ústavu Brno	49 100
Výstavba Budovy 2 Ústavu experimentální botaniky v Praze-Lysolajích	26 080
Úprava vzduchotechniky v objektu G Fyziologického ústavu	13 700
Přístavba a stavební úpravy objektu 231 VdG v Ústavu jaderné fyziky	13 400
Dokončení celkové rekonstrukce objektu Xb Mikrobiologického ústavu	7 700

Těsně před dokončením je dostavba pavilonu V pro Ústav molekulární genetiky. Byly zahájeny stavební úpravy a nástavba objektů Masarykova ústavu a Archivu. V areálu biologických ústavů v Praze-Krči byla dokončena řada nákladných oprav a rekonstrukcí v celkové ceně kolem 30 mil. Kč. Bylo však nutno odložit zahájení výstavby ubytovny U2 v areálu biologických ústavů v Krči kvůli komplikacím a odvolání uchazečů o tuto veřejnou zakázku. Úspěšně probíhá výstavba pracoven detašovaného pracoviště Ústavu biologie obratlovců ve Studenci. O řadě dalších, finančním objemem menších akcí se na tomto místě nezmiňujeme.

Z ostatních akcí si pozornost mimo jiné zaslouží zejména následující položky: oprava komunikací v areálu Geofyzikálního ústavu v Praze-Spořilově a v areálu biologických ústavů v Praze-Krči, dále stavební akce a nákladné opravy v areálu Biologického centra v Českých Budějovicích. Pokračovalo několik akcí Botanického ústavu, převážně spojených s údržbou parku a arboreta v Průhoncích, a rozšíření budovy Centra pro výzkum globální změny v Brně. O řadě dalších, finančním objemem menších akcí se na tomto místě nezmiňujeme.

Ani v roce 2012 se nepodařilo zahájit dlouho plánovanou přestavbu budovy Ústavu teoretické a aplikované mechaniky v areálu Prosek, ve které sídlí také

Historický ústav, protože dosud nebyl ukončen vleklý spor, který vyvolal nájemce a vlastníci sousedící nemovitosti.

I v roce 2012 se Akademie věd ČR přes výrazně omezené možnosti snažila zajistit obnovu přístrojového vybavení. Pro tento účel byla v rozpočtu AV ČR vyčleněna částka 170 mil. Kč. Systémem vnitřních konkurzů byla na pracoviště rozdělena částka 109 mil. Kč na přístrojové vybavení v cenách do 5 mil. Kč a zbytek (61 mil. Kč) na nákladné přístroje nad 5 mil. Kč. Dalším zdrojem investic byla částka 15 mil. Kč přidělená na přístrojové vybavení nositelům Akademických prémie Praemium Academiae. Důležitou složku investičních zdrojů představuje přidělování dotací na reprodukci majetku (DRM); v roce 2012 šlo o 260 mil. Kč. Ke všem těmto dotacím pracoviště významně přispěla z vlastních zdrojů.

Na začátku roku 2012 měla pracoviště AV ČR ve svých fondech reprodukce majetku k dispozici celkem 98 932 tis. Kč z tzv. stavebních odpisů, které jim byly přiděleny před r. 2007, kdy ještě hospodařila jako státní příspěvkové organizace. Akademická rada AV ČR v roce 2012 předběžně schválila jejich použití v celkové výši 10 459 tis. Kč na rekonstrukce a modernizace staveb. Podrobný rozpis použití stavebních odpisů na jednotlivé akce je uveden v **tabulce 4 v příloze**.

V součtu 10 459 tis. Kč je zahrnuta částka ve výši 5 059 tis. Kč použitá Biologickým centrem AV ČR v minulých letech, která byla komentována a objasněna na XLI. zasedání Akademického sněmu dne 13. prosince 2012.

V souladu s pravidly předkládáme Akademickému sněmu uvedené použití stavebních odpisů k dodatečnému schválení.

Z minulých let zůstává ve stavebních odpisech na pracovištích vázáno jako zdroj prostředků na úhradu nepředvídaných investičních výdajů celkem 88 473 tis. Kč.

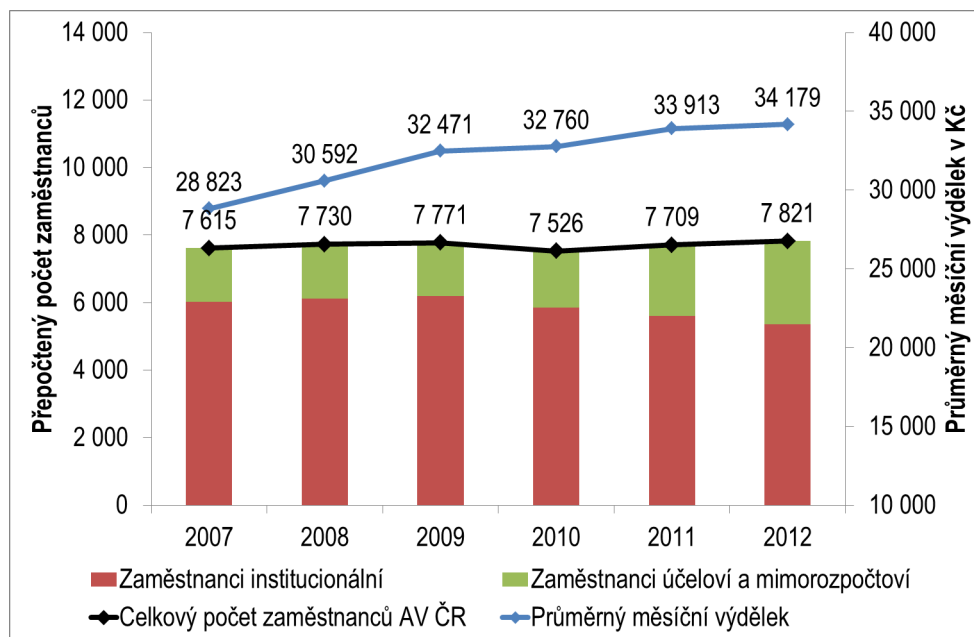
1.4. Zaměstnanost a čerpání mzdových prostředků

Celkový počet zaměstnanců AV ČR (uvádí se zde vždy jako průměrný počet zaměstnanců přepočtený na plný úvazek – Full Time Equivalent – FTE) se v roce 2012 zvýšil ze 7 709 na 7 821, z toho 2 463 zaměstnanců (což je 31,49 % proti 27,28 % v roce 2011) je placeno z účelových a mimorozpočtových prostředků. Počet vysokoškolsky vzdělaných pracovníků výzkumných útvarů, kteří prošli náročnými atestacemi podle Kariérního řádu vysokoškolsky vzdělaných pracovníků Akademie věd ČR a byli zařazeni do příslušných kvalifikačních stupňů, vzrostl ze 4 456 na 4 489.

Akademie věd vynaložila na mzdy a platy celkem 3 207 810 tis. Kč a na OON (ostatní platby za provedenou práci) 130 039 tis. Kč. Celkový průměrný měsíční výdělek v AV ČR byl 34 179 Kč s meziročním nárůstem proti roku 2011 ve výši 0,78 %.

Průměrný počet zaměstnanců (FTE) a průměrný měsíční výdělek v Kč (AV ČR celkem)						
Rok	2007	2008	2009	2010	2011	2012
Počet zaměstnanců AV ČR	7 615	7 730	7 771	7 526	7 709	7 821
z toho institucionální	6 021	6 120	6 190	5 850	5 606	5 358
z toho účeloví a mimorozp.	1 594	1 610	1 581	1 676	2 103	2 463
Průměrný výdělek	28 823	30 592	32 471	32 760	33 913	34 179

Graf č. 5: Průměrný počet zaměstnanců (FTE) a průměrný výdělek (AV ČR celkem)



Podrobnější pohled na celkový počet zaměstnanců AV ČR nabízí následující členění na zaměstnance Kanceláře AV ČR a na zaměstnance všech výzkumných pracovišť AV ČR.

Průměrný počet zaměstnanců (FTE) v AV ČR						
Rok	2007	2008	2009	2010	2011	2012
Ve výzkumných pracovištích AV ČR	7 511	7 629	7 683	7 466	7 645	7 752
V Kanceláři AV ČR	104	101	88	60	64	70
Celkem AV ČR	7 615	7 730	7 771	7 526	7 709	7 821 ¹⁾

¹⁾ Suma celkem AV ČR ve výši 7 821 vznikla součtem následujících částek bez zaokrouhlení: ve výzkumných pracovištích AV ČR 7 751,70 zaměstnanců a v Kanceláři AV ČR 69,51 zaměstnanců.

V rozpisu závazných ukazatelů státního rozpočtu na rok 2012 byly pro organizační složku státu Akademii věd České republiky reprezentovanou Kanceláří Akademie věd ČR jako její vnitřní organizační jednotkou stanoveny mzdové prostředky ve výši 37 995 tis. Kč (z toho 1 176 tis. Kč na ostatní platby za provedenou práci) pro 80 zaměstnanců.

Akademie věd požádala Ministerstvo financí v roce 2012 o tyto úpravy závazného ukazatele „Prostředky na platy a ostatní platby za provedenou práci“:

- zvýšení závazného ukazatele ostatní platby za provedenou práci o 185 tis. Kč, a to na odměny formou dohod o provedení práce, pro členy rady programu *Nanotechnologie pro společnost* za posouzení průběžných a závěrečných zpráv programových projektů a pro členy oborových rad Grantové agentury AV ČR za hodnocení průběžných a závěrečných zpráv grantových projektů GA AV;

- na projekt z OP VK – *Kurzy základů vědecké práce určené studentům doktorských studijních programů* (reg. č. projektu CZ.1.07/2.3.00/09.0119), a to zvýšení prostředků na platy o 34 tis. Kč a snížení OON o 50 tis. Kč. Žádost byla doložena souhlasem MŠMT. Důvodem žádosti bylo zajištění bezproblémového ukončení projektu k 30. 6. 2012;
- zvýšení závazného ukazatele ostatní platby za provedenou práci o 130 tis. Kč na odměny pro přednášející v kurzech základů vědecké práce ve 2. pololetí.

Konečný závazný objem mzdových prostředků pro Kancelář AV ČR byl pro 80 zaměstnanců 38 294 tis. Kč (z toho 1 441 tis. Kč ostatní platby za provedenou práci).

V Kanceláři AV ČR bylo na 70 zaměstnanců skutečně vynaloženo:

na platy	36 852 tis. Kč,
na ostatní platby za provedenou práci	1 493 tis. Kč,
celkem mzdové náklady	38 345 tis. Kč.

Z prostředků projektu *Kurzy základů vědecké práce určené studentům doktorských studijních programů* bylo vyplaceno (za 1. pololetí) 157 tis. Kč na platy jednoho zaměstnance a 95 tis. Kč na dohody o provedení práce.

Z projektu OSIRIS (mimorozpočtový zdroj) bylo vyplaceno 52,5 tis. Kč na ostatní platby za provedenou práci (dohody o provedení práce).

Akademie věd oznámila Ministerstvu financí přesun prostředků v rámci ostatních plateb za provedenou práci, a to 124 tis. Kč ve smyslu čerpání v položce odstupné a nižšího čerpání v položce ostatních osobních výdajů.

Celkový průměrný měsíční výdělek zaměstnanců Kanceláře AV ČR bez volených funkcionářů AV ČR v roce 2012 byl 37 000 Kč. Započítáme-li mezi zaměstnance KAV ČR také volené funkcionáře AV ČR, dojdeme k průměrnému výdělku 44 181 Kč. Průměrný výdělek proti předchozímu roku poklesl. Na rozdíl od ostatních kapitol státního rozpočtu jsou volení představitelé Akademie věd (předseda, místopředsedové a členové Akademické rady) odměňováni podle nařízení vlády č. 564/2006 Sb., o platových poměrech zaměstnanců ve veřejných službách a správě. Tedy (opět na rozdíl od ostatních kapitol státního rozpočtu) jsou zahrnuti do závazných ukazatelů – limitu prostředků na platy a limitu počtu zaměstnanců Kanceláře AV ČR. Tímto dochází ke zkreslení (směrem nahoru) vykazovaného průměrného výdělku za organizační složku státu Akademii věd České republiky.

Ve všech pracovištích Akademie věd – veřejných výzkumných institucích bylo v roce 2012 vynaloženo na 7 752 zaměstnanců:

na mzdy	3 170 958 tis. Kč,
na OON	128 546 tis. Kč.
celkem mzdové náklady	3 299 504 tis. Kč.

Celkový průměrný měsíční výdělek ve všech pracovištích Akademie věd – veřejných výzkumných institucích byl 34 089 Kč s meziročním nárůstem proti roku 2011 ve výši 0,87 %.

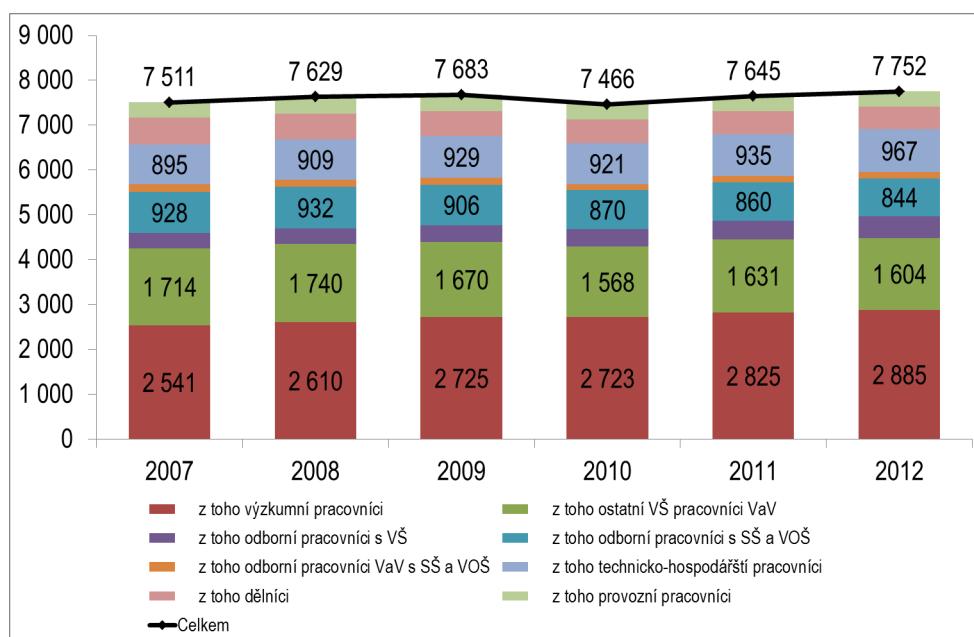
Z celkových prostředků (tj. ze všech zdrojů – institucionálních, účelových a mimorozpočtových) vyplacených na mzdy ve veřejných výzkumných institucích bylo vynaloženo na:

tarifní mzdy	57,87 %
příplatky za vedení	0,99 %
zvláštní příplatky	0,12 %
ostatní příplatky	0,67 %
náhrady mzdy	9,98 %
osobní příplatky	14,69 %
odměny	15,68 %

Podrobnější přehled o průměrných měsíčních výdělcích ve veřejných výzkumných institucích (zahrnujících veškeré zdroje – institucionální, účelové i mimorozpočtové) v členění dle kategorií zaměstnanců poskytuje následující tabulka:

Kategorie	Průměrný přepočtený počet zaměstnanců	Průměrný měsíční výdělek v Kč
výzkumní pracovníci	2 885	45 897
ostatní vysokoškolsky vzdělaní pracovníci výzkumných útvarů	1 604	28 496
odborní pracovníci s VŠ	481	32 238
odborní pracovníci s SŠ a VOŠ	844	22 888
odborní pracovníci VaV s SŠ a VOŠ	134	26 705
technicko-hospodářští pracovníci	967	34 280
dělníci	500	17 987
provozní pracovníci	337	16 547
Celkem	7 752	34 089

Graf č. 6: Průměrný počet zaměstnanců (FTE) ve výzkumných pracovištích AV ČR



Rozbor mzdových prostředků ukazuje, že veřejné výzkumné instituce v roce 2012 hradily 62,68 % mzdových nákladů z institucionálních prostředků. Účelové prostředky rozpočtové kapitoly Akademie věd (GA AV, programy výzkumu a vývoje) se podílely na mzdových prostředcích 1,07 %, mimorozpočtové účelové prostředky (granty GA ČR, TA ČR a projekty dalších poskytovatelů) 28,24 %, jiná činnost 1,37 % a ostatní mimorozpočtové zdroje 6,64 %.

Pro podporu mladých vědeckých pracovníků – nositelů Prémie Otto Wichterleho – byla pracovištěm AV ČR převedena částka ve výši 8 130 tis. Kč.

V **tabulce 3 v příloze** jsou pro jednotlivá pracoviště AV ČR uvedeny počty zaměstnanců, přehled vyplacených mzdových prostředků rozčleněných podle zdrojů a průměrné hrubé měsíční výdělky.

2. Tvorba rozpočtových zdrojů ze státního rozpočtu (závěrečný účet kapitoly)

Zákon č. 455/2011 Sb., o státním rozpočtu České republiky, stanovil Akademii věd ČR pro rok 2012 mj. tyto rozpočtové ukazatele (v tis. Kč):

příjmy celkem	656
v tom: příjmy z rozpočtu Evropské unie	356
příjmy z prostředků finančních mechanismů	0
ostatní nedaňové příjmy	300
výdaje celkem	4 668 406
v tom: institucionální podpora na výzkum, vývoj a inovace	4 506 770
účelová podpora na výzkum, vývoj a inovace	161 280
podíl prostředků zahraničních programů	356
účelová podpora na programy aplikovaného výzkumu, vývoje a inovací	61 524
institucionální podpora výzkumných organizací podle zhodnocení jimi dosažených výsledků	2 298 016
institucionální podpora na mezinárodní spolupráci ČR ve výzkumu a vývoji	0
výdaje spolufinancované z rozpočtu Evropské unie celkem	419
v tom: ze státního rozpočtu	63
podíl rozpočtu Evropské unie	356
výdaje na společné projekty, které jsou zčásti financovány	
z prostředků finančních mechanismů celkem	0
v tom: ze státního rozpočtu	0
podíl prostředků finančních mechanismů	0

Výdaje na výzkum, vývoj a inovace byly dále členěny na běžné a kapitálové (v tis. Kč):

kapitálové výdaje celkem	816 000
v tom: institucionální	816 000
účelové	0
běžné výdaje celkem	3 852 406
v tom: institucionální	3 690 770
účelové	161 280
podíl prostředků zahraničních programů	356

Úpravy rozpočtu a jeho skutečné čerpání

Během roku 2012 byly ve schváleném rozpočtu kapitoly 361 uskutečněny tyto úpravy schválené Ministerstvem financí ČR pod čísly jednacími:

1. Č. j. MF-31293/2012/14 - 142 ze dne 27. března 2012
2. Č. j. MF-37411/2012/14 - 142 ze dne 17. dubna 2012
3. Č. j. MF-38890/2012/14 - 142 ze dne 2. května 2012
4. Č. j. MF-40952/2012/14 - 142 ze dne 2. května 2012
5. Č. j. MF-40939/2012/14 - 142 ze dne 24. května 2012
6. Č. j. MF-56971/2012/14 - 142 ze dne 28. června 2012
7. Č. j. MF-87311/2012/14 - 142 ze dne 19. září 2012
8. Č. j. MF-88817/2012/14 - 142 ze dne 21. září 2012

Na základě usnesení vlády ČR ze dne 14. března 2012 č. 159 byl rozpočet navýšen o částku 150 tis. Kč z kapitoly Všeobecná pokladní správa.

Ve smyslu usnesení rozpočtového výboru PSP č. 256/2012 ze 4. dubna 2012, v návaznosti na usnesení vlády č. 178 dne 21. března 2012, provedlo Ministerstvo financí rozpočtové opatření, kterým se navyšuje závazný ukazatel „Institucionální podpora výzkumných organizací podle zhodnocení jimi dosažených výsledků“ o částku 251 920 tis. Kč.

Z kapitoly Ministerstva školství, mládeže a tělovýchovy byly převedeny finanční prostředky v celkové částce 2 933 tis. Kč na realizaci dvou projektů v rámci programu INGO, z toho 2 576 tis. Kč na projekt LA09044 a 357 tis. Kč na projekt LA10031. Na základě žádosti Akademie věd ČR byly prostředky v celkové výši 1 526 tis. Kč, z toho 1 199 tis. Kč na projekt LA09044 a 327 tis. Kč na projekt LA10031, z důvodu ukončení řešení projektů převedeny zpět do kapitoly Ministerstva školství, mládeže a tělovýchovy.

Rozpočtovými opatřeními Ministerstva financí byly na základě žádostí provedeny změny závazných ukazatelů v rámci rozpočtu kapitoly 361 Akademie věd ČR, a to z důvodů vyplacení odměn pro členy rady programu *Nanotechnologie pro společnost* a členy oborových rad Grantové agentury AV ČR za zhodnocení průběžných a závěrečných zpráv projektů, potřeby změn ve struktuře čerpání výdajů určených na projekt registrační číslo CZ.1.07/2.3.00/09.0119 s názvem *Kurzy základů vědecké práce* v rámci Operačního programu Vzdělávání pro konkurenceschopnost. V souvislosti s výše uvedenými změnami byl závazný ukazatel „Platy zaměstnanců a ostatní platby za provedenou práci“ navýšen o 299 tis. Kč a závazný ukazatel „Povinné pojistné placené zaměstnavatelem“ o 14 tis. Kč, „Převod FKSP“ o 2 tis. Kč

a „Platy zaměstnanců v pracovním poměru“ o 34 tis. Kč.

Všemi uvedenými rozpočtovými úpravami investičních a neinvestičních výdajů byl původní rozpočet v průběhu roku upraven na celkovou částku 4 669 963 tis. Kč (údaje v tis. Kč):

účelové výdaje

projekty Ministerstva školství, mládeže a tělovýchovy 1 407

institucionální výdaje

z kapitoly Všeobecná pokladní správa 150

Závazný ukazatel příjmů se nezměnil.

Po všech změnách činil pro rok 2012 upravený rozpočet (v tis. Kč):

příjmy	656
výdaje	4 669 963
v tom: institucionální prostředky	4 506 920
účelové prostředky	162 687
podíl prostředků zahraničních programů	356

Upravený rozpočet výdajů měl následující strukturu:

kapitálové výdaje na výzkum, vývoj a inovace celkem	880 931
v tom: institucionální	880 931
účelové	0
běžné výdaje na výzkum, vývoj a inovace celkem	3 789 032
v tom: institucionální	3 625 989
účelové	162 687
podíl prostředků zahraničních programů	356

Ve skutečnosti bylo dosaženo těchto celkových výsledků zahrnujících i použití prostředků rezervního fondu a nároků z nespotřebovaných výdajů (v tis. Kč):

příjmy	6 144
v tom: příjmy z prostředků ostatních zahraničních programů	234
ostatní nedaňové příjmy	1 669
převod z rezervního fondu	4 241
výdaje	4 673 410
v tom: investiční transfery zřízeným (vlastním) VVI	882 589
investiční výdaje OSS	741
neinvestiční výdaje OSS	82 972
neinvestiční transfery vědeckým společností	6 400
neinvestiční transfery zřízeným (vlastním) VVI	3 631 583

neinvestiční transfery do zahraničí	3 441
neinvestiční transfery podnikatelským subjektům	12 357
neinvestiční transfery VŠ	50 485
neinvestiční transfery státním PO	2 015
neinvestiční transfery VVI mimo AV ČR	827

Celkový přehled o hospodaření s finančními prostředky v roce 2012 včetně převodu nečerpaných finančních prostředků z minulých let z rezervního fondu a z evidence nároků z nespotřebovaných výdajů podává následující tabulka (v tis. Kč):

	Schválený rozpočet	Rozpočet po změnách	Použití NAR **)	Použití RF ***)	Konečný rozpočet	Skutečnost	Rozdíl ****)
Příjmy celkem	656	656	0	4 241	4 897	6 144	-1 247
Příjmy z EU	356	356	0	0	356	234	122
Příjmy z ostatních zahraničních programů	0	0	0	0	0	0	0
Ostatní nedaňové příjmy	300	300	0	0	300	1 669	-1 369
Převody z RF OSS	0	0	0	4 241	4 241	4 241	0
Výdaje celkem VaVal	4 668 406	4 669 963	960	4 241	4 675 164	4 673 410	1 754
v tom institucionální	4 506 770	4 506 920	173	3 171	4 510 264	4 509 483	781
úcelové	161 280	162 687	668	1 070	164 425	163 581	844
projekty EU ⁾	356	356	119	0	475	346	129
FM EHP/Norsko ⁾	0	0	0	0	0	0	0
Běžné výdaje VaVal	3 852 406	3 789 032	960	1 841	3 791 833	3 790 080	1 753
v tom institucionální	3 690 770	3 625 989	173	771	3 626 933	3 626 153	780
úcelové	161 280	162 687	668	1 070	164 425	163 581	844
projekty EU ⁾	356	356	119	0	475	346	129
FM EHP/Norsko ⁾	0	0	0	0	0	0	0
Kapitálové výdaje VaVal	816 000	880 931	0	2 400	883 331	883 330	1
v tom institucionální	816 000	880 931	0	2 400	883 331	883 330	1
úcelové	0	0	0	0	0	0	0
projekty EU ⁾	0	0	0	0	0	0	0
FM EHP/Norsko ⁾	0	0	0	0	0	0	0

*) Podíl rozpočtu EU a podíl prostředků finančních mechanismů

***) Použití evidence nároků z nespotřebovaných výdajů

****) Použití rezervního fondu

*****) V příjmech odvedeno do SR nad stanovený závazný ukazatel, ve výdajích převod nečerpaných prostředků do evidence nároků z nespotřebovaných výdajů

Z rezervního fondu byly převedeny na zvláštní příjmový účet Akademie věd mimorozpočtové zdroje v celkové výši 4 241 tis. Kč. Na posílení neinvestičních úcelových výdajů bylo převedeno 1 070 tis. Kč na grantové projekty Grantové agentury Akademie věd ČR. Na posílení institucionálních výdajů bylo převedeno celkem 3 171 tis. Kč, z toho bylo použito 2 400 tis. Kč na nákup nákladných přístrojů, 209 tis. Kč na propagační akce OMK, 433 tis. Kč na zahraniční projekt, 49 tis. Kč na úhradu administrativních výdajů programu *Člověk a biosféra (MAB)*, který je financován prostřednictvím příspěvků UNESCO, z prostředků poukázaných

do rezervního fondu na projekt *OSIRIS* financovaného ze 7. rámcového programu bylo čerpáno 80 tis. Kč.

Z nečerpaných účelových prostředků ve výši 668 tis. Kč vedených v evidenci nároků z nespotřebovaných výdajů za rok 2011 bylo použito na řešení grantů Grantové agentury AV ČR 495 tis. Kč, projektů programu *Nanotechnologie pro společnost* 63 tis. Kč a projektů programu INGO 110 tis. Kč.

Z nečerpaných prostředků na realizaci individuálního projektu Operačního programu *Vzdělávání pro konkurenceschopnost* s názvem *Kurzy základů vědecké práce určené studentům doktorských studijních programů*, vedených v evidenci nároků z nespotřebovaných výdajů za rok 2011, byly použity v neinvestičních výdajích finanční prostředky v celkové výši 140 tis. Kč, z toho 119 tis. Kč výdajů krytých příjmem z rozpočtu EU a 21 tis. Kč výdajů ze státního rozpočtu.

Z nečerpaných prostředků organizační složkou státu, vedených v evidenci nároků z nespotřebovaných výdajů za minulá období, byly posíleny věcné výdaje organizační složky státu o 152 tis. Kč.

Z porovnání rozpočtových ukazatelů a skutečnosti vyplývá, že Akademie věd ČR předepsaný rozpočet dodržela. Celková částka nevyužitých prostředků rozpočtu ve výši **1 754 tis. Kč** byla převedena do evidence nároků z nespotřebovaných výdajů:

- **781 tis. Kč** institucionálních prostředků (757 tis. Kč zůstatek na účtech ČNB + 23 tis. Kč podíl na projektech EU ze SR + 1 tis. Kč investičních prostředků na KAV ČR)
- **844 tis. Kč** účelových prostředků (814 tis. Kč zůstatek z GA AV + 30 tis. Kč z projektu INGO)
- **129 tis. Kč** výdajů krytých příjmem z rozpočtu EU.

Na příjmový účet Akademie byly připsány prostředky na krytí výdajů individuálního projektu v rámci Operačního programu *Vzdělávání pro konkurenceschopnost* ve výši 234 tis. Kč. Původně stanovený rozpočet ostatních nedaňových příjmů ve výši 300 tis. Kč byl překročen o 1 369 tis. Kč, z toho převážnou část tvoří příjmy z pronájmu.

Závěr a perspektivy

V této zprávě lze na konkrétních číslech pozorovat dlouhodobý trend financování Akademie věd ČR – trvalý pokles institucionálních prostředků z rozpočtové kapitoly Akademie věd ČR jen částečně kompenzovaný nárůstem účelových prostředků ze státního rozpočtu z jiných rozpočtových kapitol.

Stejně jako v úvodu, je i zde nutno zdůraznit, že redukce institucionálních prostředků již výrazně ohrožuje konkurenceschopnost pracovišť AV ČR v soutěžení o účelové prostředky. Při snižování podílu institucionálního financování pod kritickou mez již nemůže být efektivita řízení a využívání prostředků na výzkum a vývoj plně zajištěna. Nepřiměřený důraz na účelové financování působí, že z výzkumných organizací koncepčně rozvíjejících dané obory se ve stále větší míře stávají pouhé množiny nezávislých vědeckých týmů, které řeší své vlastní projekty bez návaznosti na okolí a bez schopnosti vytvořit širší syntézu příslušné problematiky. Tato skutečnost byla také formulována ve výstupech projektu „Mezinárodní audit systému výzkumu, vývoje a inovací v ČR“.

Další závažný problém (rovněž ostře kritizovaný mezinárodním auditem) v oblasti výzkumu, vývoje a inovací v ČR spočívá ve stávající Metodice hodnocení, podle které dochází k „mechanickému“ rozdělování nejvýznamnější části institucionálních prostředků na výzkum, vývoj a inovace nejen mezi jednotlivé výzkumné organizace, ale dokonce i k jejich rozdělování na úrovni poskytovatelů, a to mj. bez ohledu na rozdílnost režimů financování a fungování výzkumných organizací, bez ohledu na opravdovou kvalitu výsledků a bez ohledu na rozdílná specifika vědních oborů. Tato praxe vede k narůstajícím mnohostranným deformacím v systému výzkumu, vývoje a inovací v ČR.

Přes všechny zmíněné problémy Akademie věd i v roce 2012 potvrdila, že je vysoce výkonnou vědeckou organizací s vynikajícími výsledky a nárůstem kvality a že výrazně přispívá k dobrému obrazu české vědy a celé České republiky. Jen další rozvoj kvalitního výzkumu bude impulzem a skutečným přínosem pro řadu oblastí hospodářství, průmyslu a služeb, který mimo jiné povede k dalšímu růstu konkurenceschopnosti české ekonomiky.

Nutnou podmínkou rozvoje je získávání dalších finančních zdrojů, navazování dalších spoluprací a budování nových infrastruktur. AV ČR proto plně podporuje realizaci projektů Operačního programu Výzkum a vývoj pro inovace, na kterých se podílejí její pracoviště. Plně si uvědomuje, že pro celou Českou republiku se zde nabízí historická šance k vybudování moderních výzkumných pracovišť evropského významu, která budou po řadu příštích let tvořit zázemí a potenciál pro rozvoj vědy v ČR. Velkým úkolem do budoucna je zajištění stability provozu těchto výzkumných center.

Jak je definováno ve strategických dokumentech, jako je Reforma systému výzkumu, vývoje a inovací, Národní politika výzkumu, vývoje a inovací ČR na léta 2009 až 2015 i Strategie mezinárodní konkurenceschopnosti ČR, výzkum, vývoj a inovace jsou a budou i nadále jednou z hlavních priorit společenského rozvoje.

Akademie věd již při formulování principů Reformy systému výzkumu, vývoje a inovací (schválené vládou v roce 2008) podporovala zejména ty cíle, opatření a nástroje, které měly zajistit efektivitu přidělovaných veřejných prostředků, výkonnost systému výzkumu a vývoje jako celku a dosahování výsledků na špičkové úrovni v mezinárodním srovnání. Vlastní realizace Reformy však tyto cíle příliš nenaplnuje nebo je dokonce popírá. Akademie věd je velmi znepokojena opakovanými neuváženými představami o správnosti pokračujícího omezování institucionálních prostředků, nadto přerozdělovaných s použitím nevhodné metodiky. K tomu přistupuje varující vývoj v úspěšnosti žádostí o projekty GA ČR. Hrozí tak podlomení udržitelnosti a konkurenceschopnosti stávajících produktivních výzkumných organizací, které se negativně odrazí i na jejich přínosu ke konkurenceschopnosti České republiky. Na tomto scénáři nemůže zásadně nic změnit ani přímá podpora vývoje a inovací v podnikatelské sféře.

Je v nejvyšším zájmu celé oblasti výzkumu, vývoje a inovací i České republiky, aby těmto nepříznivým trendům bylo zabráněno.

Hospodaření AV ČR v roce 2012

v tis. Kč

Pracoviště	Výnosy celkem	D o t a c e			Transfery z ostatních resortů	Vlastní zdroje	Náklady celkem	z toho náklady		Výsledek hospodaření (zisk +) (ztráta -)
		celkem ze SR	z toho z kapitoly AV ČR	ostatní				osobní	věcné	
a	1	2	3	4	5	6	7	8	9	10
1 ASÚ	130 623	73 798	73 798	0,00	27 824	29 001	129 529	80 387	49 142	1 093
1 FZÚ	797 751	326 659	326 659	0,00	336 249	134 843	784 984	478 232	306 752	12 767
1 MÚ	61 115	47 906	47 906	0,00	7 453	5 756	61 115	44 794	16 321	0
1 ÚI	81 990	46 171	46 171	0,00	22 394	13 425	80 172	57 588	22 584	1 818
1 ÚJF	241 819	104 180	104 180	0,00	67 268	70 371	231 699	113 541	118 158	10 120
1 ÚTIA	124 827	65 485	65 485	0,00	41 760	17 583	124 240	95 801	28 439	587
2 ÚFE	111 929	61 649	61 649	0,00	25 264	25 016	109 991	66 111	43 880	1 938
2 ÚFM	130 333	49 398	49 398	0,00	23 489	57 446	128 987	77 159	51 828	1 346
2 ÚFP	191 325	60 028	60 028	0,00	78 068	53 230	188 453	101 124	87 328	2 873
2 ÚH	47 575	27 349	27 349	0,00	12 145	8 081	46 509	29 497	17 012	1 067
2 ÚPT	152 558	44 260	44 260	0,00	67 210	41 088	151 833	81 615	70 218	725
2 ÚT	147 475	84 764	84 764	0,00	29 843	32 868	147 252	95 466	51 786	223
2 ÚTAM	86 374	29 052	29 052	0,00	42 014	15 307	85 648	51 066	34 582	726
3 GFÚ	98 712	58 737	58 737	0,00	19 766	20 209	97 836	58 839	38 997	876
3 GLÚ	64 368	37 212	37 212	0,00	6 841	20 316	64 198	35 971	28 227	170
3 ÚFA	85 109	38 823	38 823	0,00	25 716	20 570	84 359	53 086	31 273	750
3 ÚGN	86 165	43 583	43 583	0,00	25 135	17 446	86 164	55 714	30 450	1
3 ÚSMH	94 266	53 045	53 045	0,00	22 782	18 439	94 159	53 967	40 191	108
4 ÚACH	74 194	41 796	41 796	0,00	14 976	17 421	73 447	37 655	35 792	746
4 ÚFCH JH	219 547	88 662	88 662	0,00	66 756	64 129	219 547	112 478	107 069	0
4 ÚFCH	169 116	80 697	80 697	0,00	54 234	34 185	168 617	89 931	78 686	499
4 ÚIACH	67 994	30 735	30 735	0,00	25 700	11 559	67 950	40 975	26 975	44
4 ÚMCH	271 381	133 034	133 034	0,00	81 271	57 076	268 276	169 287	98 989	3 105
4 ÚOCHB	2 389 585	174 576	174 576	0,00	98 670	2 116 338	1 379 524	273 696	1 105 828	1 010 061

Pracoviště	Výnosy celkem	D o t a c e			Transfery z ostatních resortů	Vlastní zdroje	Náklady celkem	z toho náklady		Výsledek hospodaření (zisk +) (ztráta -)
		celkem ze SR	z toho z kapitoly AV ČR	ostatní				osobní	věcné	
a	1	2	3	4	5	6	7	8	9	10
5 BFÚ	166 541	67 822	67 822	0,00	67 982	30 737	165 705	95 295	70 409	836
5 BTÚ	57 817	22 077	22 077	0,00	23 311	12 429	57 709	34 666	23 044	108
5 FGÚ	317 512	116 928	116 928	0,00	118 651	81 933	315 143	162 976	152 167	2 369
5 MBÚ	474 646	163 710	163 710	0,00	142 980	167 956	471 302	228 174	243 128	3 344
5 ŮEB	212 199	67 314	67 314	0,00	67 563	77 322	212 165	104 258	107 907	34
5 ŮEM	176 116	75 934	75 934	0,00	61 459	38 722	175 749	77 874	97 875	367
5 ŮMG	435 983	158 616	158 616	0,00	152 330	125 037	435 982	175 219	260 763	1
5 ŮŽFG	118 866	44 615	44 615	0,00	32 692	41 560	114 388	57 861	56 527	4 478
6 BC	389 011	177 100	177 100	0,00	126 636	85 275	388 494	216 337	172 157	517
6 BÚ	196 837	94 636	94 636	0,00	61 062	41 139	196 344	122 132	74 212	493
6 ŮBO	70 209	23 058	23 058	0,00	30 966	16 185	70 168	40 300	29 868	41
6 CVGZ	179 590	41 955	41 955	0,00	99 078	38 558	179 369	98 799	80 570	221
7 NHÚ	77 291	28 996	28 996	0,00	26 724	21 571	75 960	38 884	37 076	1 331
7 PSÚ	30 335	17 016	17 016	0,00	10 421	2 898	30 331	21 884	8 447	4
7 SOÚ	80 494	35 156	35 156	0,00	33 503	11 835	80 494	57 571	22 923	0
7 ŮSP	24 171	17 121	17 121	0,00	2 358	4 692	24 168	17 786	6 382	4
8 ARÚ	96 652	47 606	47 606	0,00	11 159	37 887	96 352	53 570	42 782	300
8 ARÚB	47 717	29 305	29 305	0,00	6 836	11 576	46 202	29 317	16 886	1 514
8 HÚ	57 972	43 240	43 240	0,00	11 367	3 365	57 008	40 182	16 827	964
8 MÚA	34 026	22 508	22 508	0,00	7 502	4 016	33 224	23 204	10 021	801
8 ŮDU	38 971	28 037	28 037	0,00	6 471	4 463	38 966	25 208	13 758	5
8 ŮSD	42 276	25 933	25 933	0,00	11 288	5 055	42 274	33 078	9 196	2
9 EÚ	42 631	30 535	30 535	0,00	5 329	6 767	43 149	27 495	15 653	-517
9 FLÚ	102 374	74 637	74 637	0,00	18 184	9 552	102 374	76 858	25 516	0
9 OÚ	13 897	13 262	13 262	0,00	0	635	13 796	11 190	2 606	101
9 SLÚ	18 982	15 266	15 266	0,00	2 604	1 112	18 738	14 261	4 477	243
9 ŮČL	53 018	34 479	34 479	0,00	12 942	5 597	53 018	39 344	13 674	0
9 ŮJČ	78 218	51 685	51 685	0,00	21 158	5 375	75 263	58 611	16 652	2 956
7 KNAV	138 700	88 057	88 057	0,00	6 073	44 570	138 699	38 592	100 108	0
O SSČ	435 211	173 353	173 353	0,00	11 998	249 861	434 809	163 820	270 989	402

Pracoviště	Výnosy celkem	D o t a c e			Transfery z ostatních resortů	Vlastní zdroje	Náklady celkem	z toho náklady		Výsledek hospodaření (zisk +) (ztráta -)
		celkem ze SR	z toho z kapitoly AV ČR	ostatní				osobní	věcné	
a	1	2	3	4	5	6	7	8	9	10
VO1 Sekce 1 - 3	2 734 315	1 252 099	1 252 099	0	881 221	600 995	2 697 127	1 629 958	1 067 169	37 188
VO2 Sekce 4 - 6	5 987 144	1 603 265	1 603 265	0	1 326 318	3 057 561	4 959 879	2 137 914	2 821 965	1 027 265
VO3 Sekce 7 - 9	977 725	602 839	602 839	0	193 920	180 966	970 016	607 035	362 981	7 709
O Ostatní pracoviště	435 211	173 353	173 353	0	11 998	249 861	434 809	163 820	270 989	402
VVI celkem (vč. účetních odpisů)	10 134 395	3 631 556	3 631 556	0	2 413 457	4 089 382	9 061 831	4 538 727	4 523 104	1 072 564
Účetní odpisy VVI**)	-931 519					-931 519	-931 519		-931 519	
VVI celkem (bez účetních odpisů)	9 202 876	3 631 556	3 631 556	0	2 413 457	3 157 863	8 130 312	4 538 727	3 591 585	1 072 564
Činnost Kanceláře AV		92 813	91 326	1 487						
Granty a projekty mimo AV		63 691	63 691							
AV celkem	9 202 876	3 788 060	3 786 573	1 487	2 413 457	3 157 863	8 130 312	4 538 727	3 591 585	1 072 564
Zdroje:										
Upravený rozpočet MF		3 789 032								
Převod z rezervního fondu:		1 841								
pracoviště AV		0								
KAV		771								
Grantová agentura AV		1 070								
Použití NAR *)		960								
Převod do NAR *)		1 753								
Zdroje z rozpočtu kapitoly AV celkem		3 790 080								
Nečerpáno (vratky):		2 020								
pracoviště AV		27								
organizace mimo AV		1 993								

*) Evidence nároků z nespotebovaných výdajů

**) Účetní odpisy majetku pořízeného z dotace, které netvoří zdroj fondu reprodukce majetku

Zdroje fondu reprodukce majetku a investiční dotace v roce 2012

v tis. Kč

Pracoviště	Zdroje FRM celkem	FRM na počátku období	Tvorba FRM celkem	z toho			Transfery z ostatních resortů	Použití FRM celkem	z toho				FRM na konci období
				celkem ze SR	Dotace z toho z kapitoly AV ČR	ostatní			stavby	přístroje	údržba a opravy	ostatní	
a	1	2	3	5	6	7	8	9	10	11	12	13	14
1 ASÚ	18 079	10 155	7 924	7 301	7 301	0	100	9 103	1 352	7 401	0	350	8 976
1 FZÚ	504 465	47 494	456 971	93 704	93 704	0	361 015	404 788	150 091	243 632	0	11 066	99 677
1 MÚ	7 983	2 978	5 005	4 306	4 306	0	0	4 304	3 819	49	0	436	3 679
1 ŪI	8 924	7 829	1 095	1 039	1 039	0	0	1 039	239	646	0	153	7 885
1 ŪJF	74 030	22 119	51 911	21 936	21 936	0	28 200	50 136	12 736	35 356	0	2 044	23 894
1 ŪTIA	6 285	1 964	4 320	4 058	4 058	0	0	4 614	1	4 058	0	555	1 671
2 ŪFE	66 192	26 179	40 012	28 223	28 223	0	10 492	50 429	6 257	44 173	0	0	15 762
2 ŪFM	90 647	144	90 503	18 905	18 905	0	71 598	18 236	8 027	9 891	0	318	72 411
2 ŪFP	187 111	136 203	50 907	33 854	33 854	0	12 200	153 101	7 044	145 036	0	1 021	34 009
2 ŪH	12 479	9 855	2 624	2 614	2 614	0	0	2 614	0	2 614	0	0	9 865
2 ŪPT	281 147	142 573	138 575	4 677	4 677	0	126 832	257 838	20 286	237 552	0	0	23 309
2 ŪT	40 600	30 039	10 561	10 444	10 444	0	0	10 444	3 518	5 579	0	1 347	30 156
2 ŪTAM	115 491	6 874	108 617	8 983	8 983	0	99 281	95 869	12 776	83 093	0	0	19 623
3 GFÚ	15 414	7 566	7 847	6 140	6 140	0	1 414	7 554	4 038	2 660	0	856	7 860
3 GLÚ	15 389	5 809	9 580	7 626	7 626	0	0	9 048	0	9 048	0	0	6 341
3 ŪFA	7 691	3 946	3 745	3 662	3 662	0	0	3 662	126	2 449	462	625	4 029
3 ŪGN	44 906	4 799	40 107	9 977	9 977	0	0	39 778	4 075	34 817	0	886	5 128
3 ŪSMH	8 905	1 160	7 746	5 441	5 441	0	1 400	6 841	0	6 803	0	38	2 064
4 ŪACH	13 401	3 525	9 876	9 434	9 434	0	442	10 033	0	9 985	0	49	3 368
4 ŪFCH JH	48 145	15 318	32 827	28 562	28 562	0	4 265	37 165	6 215	30 950	0	0	10 980
4 ŪCHP	12 880	328	12 552	11 271	11 271	0	1 249	12 615	1 212	11 275	0	128	265
4 ŪIACH	25 752	1 640	24 112	12 315	12 315	0	11 746	24 061	1 199	22 775	0	87	1 691
4 ŪMCH	106 513	28 007	78 507	34 189	34 189	0	40 125	50 119	19 073	27 413	0	3 634	56 394
4 ŪOCHB	2 042 073	1 824 438	217 634	95 780	95 780	0	3 845	244 556	135 200	109 356	0	0	1 797 516

(zdroj do r.2012)

Pracoviště	Zdroje FRM celkem	FRM na počátku období	Tvorba FRM celkem	z toho			Transfery z ostatních resortů	Použití FRM celkem	z toho				FRM na konci období
				celkem ze SR	Dotace AV ČR	z toho z kapitoly ostatní			stavby	přístroje	údržba a opravy	ostatní	
a	1	2	3	5	6	7	8	9	10	11	12	13	14
5 BFÚ	22 749	7 757	14 992	14 446	14 446	0	515	14 961	1 148	13 813	0	0	7 788
5 BTÚ	6 543	0	6 543	5 449	5 449	0	300	6 543	0	6 543	0	0	0
5 FGÚ	72 426	17 427	54 999	32 973	32 973	0	2 033	50 448	15 215	14 757	0	20 477	21 978
5 MBÚ	174 691	19 472	155 219	37 351	37 351	0	8 579	154 648	34 758	118 497	0	1 393	20 043
5 ÚEB	212 351	0	212 351	42 857	42 857	0	342	203 099	183 475	16 806	0	2 817	9 252
5 ÚEM	44 483	687	43 796	15 200	15 200	0	8 384	43 730	19 463	21 318	0	2 949	753
5 ÚMG	163 467	511	162 956	44 355	44 355	0	95 828	162 956	91 362	71 593	0	0	511
5 ÚŽFG	30 978	5 534	25 444	15 758	15 758	0	0	19 250	7 106	11 536	0	608	11 729
6 BC	53 668	21 546	32 122	23 752	23 752	0	1 439	33 591	3 788	29 802	0	0	20 078
6 BÚ	25 417	1 972	23 445	19 945	19 945	0	0	22 668	9 182	12 828	0	659	2 749
6 ÚBO	15 939	5 573	10 366	7 903	7 903	0	1 959	8 953	4 686	4 130	0	137	6 986
6 CVGZ	352 297	302 350	49 947	14 060	14 060	0	34 900	166 126	10 766	134 802	0	20 558	186 172
7 NHÚ	4 147	1 292	2 855	2 551	2 551	0	0	2 551	369	0	1 671	511	1 596
7 PSÚ	4 099	4 033	66	66	66	0	0	66	66	0	0	0	4 033
7 SOÚ	10 617	7 204	3 413	3 413	3 413	0	0	3 727	3 393	334	0	0	6 890
7 ÚSP	2 345	1 028	1 317	1 227	1 227	0	0	1 696	0	0	0	1 696	649
8 ARÚ	20 631	11 826	8 805	4 873	4 873	0	3 871	8 744	0	8 744	0	0	11 887
8 ARÚB	80 954	618	80 336	79 845	79 845	0	0	80 336	74 683	2 852	0	2 800	618
8 HÚ	3 577	844	2 733	1 177	1 177	0	0	2 203	0	2 203	0	0	1 374
8 MÚA	5 200	715	4 485	4 485	4 485	0	0	4 485	2 533	1 952	0	0	715
8 ÚDU	6 214	2 959	3 255	2 863	2 863	0	0	2 868	1 634	1 234	0	0	3 346
8 ÚSD	3 437	3 437	0	0	0	0	0	0	0	0	0	0	3 437
9 EÚ	3 308	2 523	786	715	715	0	0	800	71	84	0	645	2 508
9 FLÚ	16 840	13 460	3 380	2 714	2 714	0	0	3 239	3 059	0	180	0	13 601
9 OÚ	628	620	8	0	0	0	0	0	0	0	0	0	628
9 SLÚ	2 362	831	1 531	1 187	1 187	0	0	1 193	0	1 193	0	0	1 169
9 ÚČL	9 879	9 215	664	664	664	0	0	743	0	743	0	0	9 136
9 ÚJČ	14 440	12 456	1 984	665	665	0	0	665	0	665	0	0	13 775
7 KNAV	16 670	15 706	964	920	920	0	0	920	52	0	231	637	15 749

(zdroj do r.2012)

Pracoviště	Zdroje FRM celkem	FRM na počátku období	Tvorba FRM celkem	z toho				Použití FRM celkem	z toho				FRM na konci období <small>(zdroj do r.2012)</small>
				celkem ze SR	Dotace AV ČR	z toho z kapitoly ostatní	Transfery z ostatních resortů		stavby	přístroje	údržba a opravy	ostatní	
a	1	2	3	5	6	7	8	9	10	11	12	13	14
O SSČ	59 924	11 855	48 069	36 691	36 691	0	707	46 991	22 717	9 643	10 400	4 231	12 933
VO1 Sekce 1 - 3	1 505 737	467 685	1 038 051	272 890	272 890	0	712 532	1 129 398	234 385	874 858	462	19 693	376 338
VO2 Sekce 4 - 6	3 423 774	2 256 086	1 167 688	465 600	465 600	0	215 952	1 265 522	543 848	668 178	0	53 496	2 158 251
VO3 Sekce 7 - 9	205 348	88 766	116 582	107 365	107 365	0	3 871	114 237	85 860	20 005	2 083	6 289	91 111
O Ostatní pracoviště	59 924	11 855	48 069	36 691	36 691	0	707	46 991	22 717	9 643	10 400	4 231	12 933
VVI celkem	5 194 782	2 824 392	2 370 390	882 546	882 546	0	933 062	2 556 148	886 811	1 572 684	12 945	83 708	2 638 634
Činnost Kanceláře AV Granty a projekty mimo AV				741 0	741 0								
AV celkem	5 194 782	2 824 392	2 370 390	883 287	883 287	0	933 062	2 556 148	886 811	1 572 684	12 945	83 708	2 638 634
Zdroje:													
Upravený rozpočet MF				880 931									
Převod z rezervního fondu: pracoviště AV				2 400									
Použití NAR *)				0									
Převod do NAR *)				0									
Zdroje z rozpočtu kapitoly AV celkem				883 331									
Nečerpáno (vratky): pracoviště AV				44									
organizace mimo AV				44									
				0									

*) Evidence nároků z nespotřebovaných výdajů

Počet zaměstnanců, mzdové prostředky a výdělky v roce 2012

Pracoviště	Průměrný přepočtený počet zaměstnanců		Prostředky na mzdy (platy) tis. Kč				Ostatní osobní náklady tis. Kč				Průměrný měsíční výdělek v Kč
	celkem	instituc.	celkem	z toho		mimorozp.	celkem	z toho		mimorozp.	
a	1	2	3	z kapitoly AV ČR instituc.	účelové	6	7	z kapitoly AV ČR instituc.	účelové	10	11
1 ASÚ	126,20	99,33	57 621	42 305	374	14 942	1 330	709	10	611	38 048
1 FZÚ	742,49	499,50	340 159	194 140	3 520	142 499	5 696	1 734	187	3 776	38 178
1 MÚ	68,62	57,94	32 235	27 081	544	4 609	730	191	50	488	39 146
1 ÚI	90,36	75,91	38 292	28 862	309	9 121	2 947	287	60	2 600	35 314
1 ÚJF	189,23	149,14	79 284	56 026	232	23 026	2 288	1 255	0	1 034	34 915
1 ÚTIA	135,58	99,51	66 725	45 954	0	20 771	2 378	866	0	1 512	41 012
2 ÚFE	92,04	74,10	47 116	36 287	72	10 757	950	506	0	444	42 659
2 ÚFM	126,03	89,23	54 642	30 526	207	23 909	955	380	20	555	36 130
2 ÚFP	161,73	79,52	70 822	35 341	147	35 334	2 198	1 469	0	729	36 492
2 ÚH	46,78	39,55	20 898	16 114	571	4 213	763	175	50	538	37 228
2 ÚPT	137,66	85,43	55 592	27 345	15	28 233	2 907	754	0	2 154	33 653
2 ÚT	176,98	153,53	67 723	51 690	496	15 538	1 033	174	26	833	31 888
2 ÚTAM	79,04	40,20	35 928	16 671	270	18 987	1 016	314	40	662	37 879
3 GFÚ	96,88	78,96	42 338	31 656	575	10 107	809	388	75	346	36 418
3 GLÚ	68,68	68,51	25 591	23 326	135	2 130	788	495	0	293	31 051
3 ÚFA	81,89	61,98	37 056	24 852	0	12 204	753	245	0	508	37 709
3 ÚGN	98,40	93,77	39 181	23 380	0	15 801	1 326	303	0	1 023	33 182
3 ÚSMH	103,61	83,63	38 034	28 666	32	9 336	1 404	426	0	979	30 591
4 ÚACH	62,49	52,54	26 012	20 313	270	5 429	958	548	12	398	34 689
4 ÚFCH JH	162,44	100,75	78 309	46 575	5 447	26 288	2 857	290	174	2 392	40 173
4 ÚCHP	152,01	99,65	63 870	36 460	440	26 970	1 435	379	73	983	35 014
4 ÚIACH	64,48	38,06	29 099	17 735	0	11 364	712	224	0	488	37 608
4 ÚMCH	246,70	167,13	122 492	81 651	2 018	38 823	1 333	385	25	923	41 377
4 ÚOCHB	447,25	284,45	192 882	125 740	2 862	64 280	3 486	1 687	125	1 675	35 939

Pracoviště	Průměrný přepočtený počet zaměstnanců		Prostředky na mzdy (platy) tis. Kč				Ostatní osobní náklady tis. Kč				Průměrný měsíční výdělek v Kč
	celkem	instituc.	celkem	z toho z kapitoly AV ČR instituc.	účelové	mimorozp.	celkem	z toho z kapitoly AV ČR instituc.	účelové	mimorozp.	
a	1	2	3	4	5	6	7	8	9	10	11
5 BFÚ	146,88	83,00	67 962	43 436	829	23 697	1 775	428	60	1 287	38 558
5 BTÚ	59,07	39,60	24 663	15 399	0	9 263	386	205	0	181	34 793
5 FGÚ	298,67	219,86	115 763	70 970	1 473	43 320	3 426	1 530	169	1 727	32 300
5 MBÚ	434,42	245,42	162 586	86 968	1 848	73 771	2 304	794	75	1 436	31 188
5 ÚEB	190,30	106,71	73 963	40 187	2 133	31 644	1 624	529	133	962	32 389
5 ÚEM	139,16	79,26	55 876	32 072	1 245	22 559	1 269	515	30	725	33 460
5 ÚMG	303,90	171,94	124 486	68 385	3 211	52 891	1 843	952	88	803	34 136
5 ÚŽFG	118,89	86,91	40 271	26 383	170	13 717	914	268	0	646	28 227
6 BC	411,65	292,40	150 848	97 453	1 253	52 141	8 845	1 162	223	7 460	30 537
6 BÚ	252,75	167,43	85 920	53 551	1 474	30 895	2 491	822	68	1 602	28 328
6 ÚBO	74,43	38,66	26 439	14 589	260	11 590	2 713	393	25	2 295	29 602
6 CVGZ	174,02	52,80	67 279	19 090	0	48 189	5 137	1 394	0	3 743	32 218
7 KNAV	79,72	75,85	25 961	23 594	0	2 367	2 039	1 299	0	741	27 137
7 NHÚ	70,58	41,55	26 499	16 789	0	9 710	2 192	557	0	1 634	31 287
7 PSÚ	33,27	22,71	14 888	10 626	0	4 261	1 070	384	0	686	37 290
7 SOÚ	86,59	55,31	37 105	20 247	0	16 858	5 538	2 534	0	3 004	35 710
7 ÚSP	31,50	28,20	12 276	10 916	0	1 360	444	370	0	74	32 475
8 ARÚ	98,29	70,96	34 258	26 089	162	8 007	5 216	1 177	35	4 004	29 045
8 ARÚB	66,86	53,98	18 723	14 383	25	4 314	3 251	849	50	2 352	23 336
8 HÚ	68,01	64,98	25 422	23 091	0	2 331	4 068	1 759	0	2 309	31 149
8 MÚA	39,68	31,91	15 150	11 842	0	3 308	2 177	820	0	1 357	31 817
8 ÚDU	46,81	41,20	16 814	14 696	35	2 083	1 424	795	24	605	29 933
8 ÚSD	48,40	37,36	21 469	15 457	0	6 012	2 957	1 499	0	1 457	36 964

Pracoviště	Průměrný přepočtený počet zaměstnanců		Prostředky na mzdy (platy) tis. Kč				Ostatní osobní náklady tis. Kč				Průměrný měsíční výdělek v Kč
	celkem	instituc.	celkem	z toho z kapitoly AV ČR instituc. účelové		mimorozp.	celkem	z toho z kapitoly AV ČR instituc. účelové		mimorozp.	
a	1	2	3	4	5	6	7	8	9	10	11
9 EÚ	53,51	42,63	18 228	14 363	0	3 865	1 713	892	0	821	28 387
9 FLÚ	153,90	130,98	53 876	45 114	36	8 726	2 685	1 227	0	1 458	29 172
9 OÚ	20,19	20,19	7 347	7 347	0	0	694	694	0	0	30 323
9 SLÚ	24,94	20,54	9 202	7 546	500	1 156	1 535	1 024	143	368	30 748
9 ÚČL	79,60	60,41	27 252	20 864	0	6 388	1 679	841	0	838	28 530
9 ÚJČ	108,82	82,06	40 040	29 906	0	10 134	3 357	1 564	0	1 792	30 662
O SSČ	279,32	152,45	108 494	68 604	0	39 890	12 724	7 940	0	4 784	32 369
VO1 Sekce 1 - 3	2 622,20	1 929,74	1 149 235	740 219	7 499	401 518	30 272	10 669	518	19 085	36 523
VO2 Sekce 4 - 6	3 739,51	2 326,57	1 508 721	896 958	24 931	586 831	43 510	12 505	1 279	29 726	33 621
VO3 Sekce 7 - 9	1 110,67	880,82	404 507	312 869	758	90 881	42 040	18 286	252	23 502	30 350
O Ostatní pracoviště	279,32	152,45	108 494	68 604	0	39 890	12 724	7 940	0	4 784	32 369
KAV	69,51	69,13	36 852	36 695	157	0	1 493	1 345	95	53	44 181
VVI celkem	7 751,70	5 289,58	3 170 958	2 018 650	33 187	1 119 120	128 546	49 400	2 049	77 097	34 089
AV celkem	7 821,21	5 358,71	3 207 810	2 055 346	33 344	1 119 120	130 039	50 745	2 144	77 149	34 179
Limit KAV				36 696	157			1 345	96		
Rozdíl (skut.-lim)				-1	0			0	-1		

Použití stavebních odpisů na financování staveb a akcí nákladné údržby v roce 2012

Pracoviště	N á z e v a k c e	v tis. Kč	
		nákladná údržba	stavby
ÚFE	Adaptace laboratoře pro přípravu a diagnostiku nanostruktur		2 399
ÚFCH JH	Rekonstr. fasády a oken, oprava střechy, klimatiz. 1.p. a přízemí		1 060
ÚEB	Výstavba Budovy 2 ÚEB		1 621
CVGZ	Přístavba laboratoří a počítačového centra - stavba Bělidla		320
BC	Stavební úpravy infekčního zvěřince		5 059
Celkem		0	10 459