



XL. zasedání Akademického sněmu Akademie věd České republiky

Praha 19. dubna 2012

---

Bod programu: 4

**ZPRÁVA O HOSPODAŘENÍ  
AKADEMIE VĚD ČESKÉ REPUBLIKY V ROCE 2011  
A VÝŇATEK ZE ZÁVĚREČNÉHO ÚČTU**

## 1. Úvod

Po obtížném roce 2010, poznamenaném meziročním půlmiliardovým (zhruba 10%) snížením finančních prostředků pro AV ČR a dalšími úspornými opatřeními vlády v druhé polovině roku, potřebovalo 7 700 zaměstnanců pracovišť AV ČR v nadcházejícím roce 2011 klid, soustředění na vědu a alespoň záblesk pozitivní perspektivy v dohledu. Realisticky neočekávali ocenění svých dosažených výsledků, ale aspoň konečně prostor pro náročnou tvořivou práci bez neustálých mediálních nekompetentních útoků, předstíraného nepochopení důležitosti vědy a hrozících restrikcí.

Situace při přípravě rozpočtu na rok 2011 však nebyla jednoduchá.

Původní návrh rozpočtu výdajů na výzkum a vývoj na rok 2011 byl sestavován Radou pro výzkum, vývoj a inovace (dále RVVI) a byl předložen Akademii věd ČR 15. ledna 2010.

V materiálech připravených RVVI byla tehdy uvedena celková částka institucionální podpory (4 574 469 tis. Kč), která přibližně odpovídala výši institucionálních výdajů Akademie věd v roce 2010. V situaci výrazného deficitu státního rozpočtu, který vyžadoval provedení řady úsporných opatření v mnoha odvětvích, jsme respektovali stagnaci ve financování vědy. Předpokládali jsme, že některé priority přehodnotíme a vhodnými přesuny a flexibilní alokací prostředků zabezpečíme řešení aktuálních výzkumných úkolů a udržení vysoké úrovně vědecké práce s mezinárodně uznávanými výsledky.

Příprava rozpočtu na rok 2011 se nicméně vyznačovala celou řadou nestandardních kroků. Ačkoli bylo na základě vyjádření vlády již od začátku přípravy rozpočtu zřejmé, že celkové výdaje státního rozpočtu nemohou překročit výši roku 2010, tedy 25,4 mld. Kč, rozhodla se tehdejší RVVI navrhnout rozpočet o 1,2 mld. vyšší; navýšení bylo navrženo prakticky rovným dílem (o 600 mil. Kč) v kapitolách MPO a MŠMT. Částka institucionální podpory pro AV ČR zůstávala (i v řadě dalších postupně navržených variant) ve výši stejné jako v roce 2010. Postup přípravy návrhu výdajů na výzkum, vývoj a inovace na rok 2011 byl pak poznamenán rekonstrukcí Rady pro výzkum, vývoj a inovace, parlamentními volbami a změnami souvisejícími se vznikem nové vlády. RVVI v novém složení nedospěla ke konsensu, jak celkové výdaje opět snížit na úroveň roku 2010, a předložila vládě návrh výdajů na rok 2011 ve výši 26,6 mld. Kč jen s marginálními změnami ve struktuře oproti návrhu RVVI ze začátku roku. Tento návrh vláda neprojednala a uložila Radě předložit návrh struktury výdajů státního rozpočtu na výzkum, vývoj a inovace v celkové výši 25,4 mld. Kč, odpovídající roku 2010. V časové tísní předložilo předsednictvo RVVI vládě (dne 13. srpna 2010) návrh na plošné snížení všech položek o 4,55 %. Vzhledem ke shora zmíněným úpravám struktury výdajů v návrhu z počátku roku však měla tato nekonceptní redukce výrazně nerovnoměrný dopad na jednotlivé položky a aktéry. Pro AV ČR znamenala další snížení výdajů kapitoly o 7,5 % a základní institucionální podpory o 4,5 % oproti výdajům schváleným na rok 2010. Samo Ministerstvo financí tuto skutečnost zaznamenalo a v intencích prohlášení vlády (ze dne 5. října 2009) navrhlo úpravu, podle které by se výdaje kapitoly AV ČR meziročně nesnížily. RVVI na svém mimořádném zasedání dne 17. září 2010 (přes nesouhlas jejích členů z AV ČR) však návrh plošné redukce hlasováním znovu podpořila. Vláda nakonec dne 22. září 2010 schválila upravený

návrh rozpočtu, ve kterém byl negativní dopad pro AV ČR korigován o 100 mil. Kč.

Ve výsledném vládním návrhu zákona o státním rozpočtu na rok 2011 byla tak na celkové výdaje kapitoly AV ČR určena částka 4 865 mil. Kč (snížení o 5,6 % oproti roku 2010, resp. o 17,3 % oproti r. 2009) a na vlastní institucionální podporu AV ČR částka 4 463 mil. Kč (snížení o 2,3 % oproti r. 2010, resp. o 11,8 % oproti r. 2009).

Vedení AV ČR opakovaně konstatovalo, že Akademie je připravena podílet se na nezbytných úsporách veřejných výdajů. Zásadně však nesouhlasí s tím, aby tyto úspory v oblasti výzkumu a vývoje šly téměř výhradně k tíži Akademie věd a navíc ve prospěch posilování podpory těch oblastí a aktivit tzv. aplikovaného výzkumu a zejména experimentálního vývoje a inovací, které nepřinášejí prokazatelné výsledky ve výzkumu a často nemají ani kýžený přínos pro realizaci inovací. Nejde jen o výši výdajů jedné rozpočtové kapitoly, ale o fungování a stabilitu celého systému výzkumu a vývoje v ČR.

Ve státním rozpočtu pro rok 2011 byly pro Akademii věd schváleny (v tis. Kč)

---

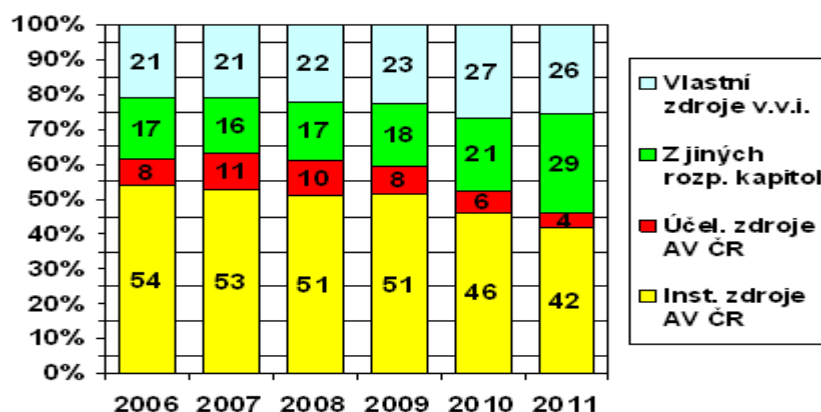
celkové výdaje		4 865 777
z toho kapitálové výdaje	735 000	
běžné výdaje	4 130 777	
příjmy		1 978

---

Celkové výdaje zahrnují institucionální prostředky, které jsou určeny k financování výzkumných záměrů pracovišť, institucionální podporu dlouhodobého koncepčního rozvoje výzkumných organizací (RVO) dle zhodnocení jimi dosažených výsledků včetně nezbytné infrastruktury výzkumu a k zajištění činnosti Akademie věd ČR jako zřizovatele a správce kapitoly prostřednictvím Kanceláře AV ČR. Účelové prostředky jsou určeny k financování grantových projektů Grantové agentury AV ČR a programu výzkumu a vývoje *Nanotechnologie pro společnost*, který je v působnosti Akademie věd.

Poprvé v roce 2011 se struktura hlavních složek finančních zdrojů Akademie věd liší výrazněji od předchozích let, tj. dotace pocházející z vlastní rozpočtové kapitoly dosáhly téměř 46 % všech zdrojů, prostředky převedené z jiných rozpočtových kapitol státního rozpočtu tvoří téměř 29 % a zbytek ze zahraničních zdrojů a z vlastních tržeb pracovišť se zvýšil na 26 %.

### Finanční zdroje – struktura (%)



Akademie věd ČR ani v době nepříliš nadějných finančních vyhlídek pro nejbližší léta nerezignovala na naplňování cílů své vědní koncepce. Dobře fungující spolupráci a stále rostoucí počet pracovišť AV ČR s vysokými školami dokládá několik set společně řešených výzkumných projektů a grantů a 22 rámcových smluv o spolupráci v oblasti doktorských studijních programů. Počet společných pracovišť s vysokými školami ke konci roku 2011 činil 54.

Stálá pozornost byla věnována spolupráci pracovišť Akademie věd ČR s podnikatelskou sférou a přenosu výsledků základního výzkumu do praxe. O šíři této spolupráce svědčí také velké množství uzavřených hospodářských smluv. Akademie věd podporuje úspěšně probíhající program *Nanotechnologie pro společnost*, který byl zahájen v roce 2006 a bude pokračovat až do konce roku 2012. Do tohoto programu zaměřeného na aplikovaný výzkum se zapojila i řada průmyslových subjektů.

Pracovištím AV ČR bylo v roce 2011 uděleno 27 domácích patentů a 53 zahraničních a kromě toho bylo podáno 26 zahraničních přihlášek vynálezů. Dále bylo v roce 2011 podáno 25 a zapsáno 30 užitečných vzorů. Kvalitu a význam těchto výsledků dokládá především velký objem licenčních příjmů pracovišť.

V souladu se svou koncepcí výzkumu a vývoje pokračovala Akademie věd ČR již osmým rokem v plnění jednotlivých součástí interního Juniorského programu zaměřeného na stimulaci mladé vědecké generace. V roce 2011 byly dalším 23 vynikajícím mladým badatelům uděleny *Prémie Otto Wichterleho*.

Grantová agentura AV ČR přidělila v roce 2011 prostředky na řešení 240 standardních a 67 juniorských badatelských grantových projektů zahájených v předchozích letech. Podle zásad vládní reformy systému výzkumu a vývoje v ČR se postupně redukuje počet poskytovatelů účelových prostředků a soustřeďují se do GA ČR a TA ČR. V rámci GA AV proto nebylo v roce 2011 zahájeno řešení žádných nových projektů a celková výše účelových prostředků byla stanovena pouze na úrovni závazků vyplývajících z již uzavřených smluv s příjemci podpory.

Dalším pěti pracovištím byl udělen *Fellowship J. E. Purkyně*, představující podporu pro mimořádné platové ohodnocení vybraných badatelských osobností ze zahraničí přijatých s cílem založit nové významné směry výzkumu. Podmínkou pro udělení této podpory je, aby pracoviště získanému vědci poskytlo všestranné materiální i finanční zázemí. Celkový počet udělených ohodnocení *Fellowship J. E. Purkyně* tak v současnosti dosáhl počtu 30.

Na podporu vědecké excelence a jako přísně výběrový nástroj velkorysé finanční a morální podpory byla zřízena *Akademická prémie – Praemium Academiae*. Smyslem prémie je podpořit vynikající vědecké pracovníky, kteří jsou nositeli

výzkumu na špičkové mezinárodní úrovni, a vytvořit jim takové podmínky, v nichž by mohli lépe rozvinout svůj potenciál ve prospěch Akademie věd ČR a celé české vědy.

Počet udělených Akademických premií (AP) dokládá následující přehled:

Rok	2007	2008	2009	2010	2011
Počet udělených AP	4	2	1	2	2

Mezinárodní hodnocení čtyř set vědeckých útvarů pracovišť, které bylo zahájeno v roce 2010, bylo dokončeno v roce 2011. Výsledky hodnocení – I. etapa – byly schváleny XXXVIII. Akademickým sněmem. Po důkladných diskusích, analýzách a simulacích definovala Akademická rada „**Principy stanovení institucionální podpory pracovišť AV ČR pro rok 2012 a rámec postupu pro další období**“, které byly schváleny XXXIX. Akademickým sněmem. Na základě výsledků hodnocení a v souladu s „Principy“ byly posíleny nástroje zaměřené na podporu excelentních týmů a pracovišť a sestaven rozpočet pracovišť AV ČR na rok 2012. Zároveň byla zavedena opatření, která zajistí efektivní fungování pracovišť i v nejbližším období.

## 2. Hospodaření s finančními prostředky

Přehledné informace o výnosech a nákladech všech pracovišť AV ČR, o investičních zdrojích a jejich použití, o počtech zaměstnanců a osobních nákladech v roce 2011 jsou uvedeny v tabulkách připojených v příloze na konci tohoto materiálu. S podrobnými podklady pro rozbor výnosů (dotací) z jednotlivých zdrojů i nákladů podle druhů se členové Sněmu mohou seznámit v sekretariátu předsedy Ekonomické rady AV ČR a u ředitelky Ekonomického odboru Kanceláře AV ČR.

**Finanční zdroje** pocházející z rozpočtu kapitoly, z dotací z jiných rozpočtových kapitol a z mimorozpočtových zdrojů za celou Akademii věd ČR jsou shrnuty v následujícím přehledu:

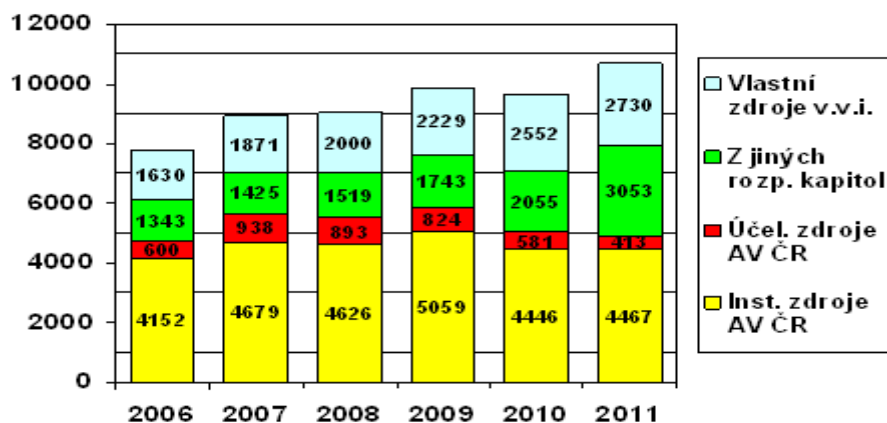
### Struktura finančních zdrojů (v mil. Kč):

	Neinvestiční prostředky	Investiční prostředky
<b>Schválený rozpočet kapitoly</b>	<b>4 130,8</b>	<b>735,0</b>
Převod neinvestičních prostředků do investic	-173,4	173,4
Převod mimo kapitolu AV ČR	-0,4	
Dotace z jiných rozpočtových kapitol	2,8	
<b>Upravený rozpočet kapitoly AV ČR</b>	<b>3 959,8</b>	<b>908,4</b>
v tom dotace veřejným výzkumným institucím	3 694,2	908,1
Kanceláři AV ČR	265,6	0,3

<b>Použití nároků z nepotřebovaných výdajů</b>	<b>12,3</b>		<b>0,0</b>
v tom granty Grantové agentury AV ČR		7,3	0,0
Finanční mechanismy EHP/Norsko		4,8	0,0
projekt Evropské unie		0,0	0,0
věcné výdaje OSS		0,2	0,0
<b>Zdroje rezervního fondu kapitoly AV ČR</b>	<b>2,0</b>		
<b>Převod do evidence nároků z nepotřebovaných výdajů</b>	<b>-2,8</b>		<b>-0,0</b>
<b>Zdroje z rozpočtu kapitoly AV ČR celkem</b>	<b>3 971,3</b>		<b>908,4</b>

<b>Dotace z jiných rozpočtových kapitol (dle zákona č. 130/2002 Sb.)</b>	<b>2 187,2</b>		<b>866,1</b>
v tom granty GA ČR		1 014,5	15,3
projekty ostatních resortů		1 172,7	850,8
<b>Vlastní zdroje VVI</b>	<b>2 730,3</b>		
v tom zakázky hlavní činnosti		182,7	
prodej publikací		111,6	
prodej zboží a služeb		150,3	
licence		1 476,3	
konferenční poplatky		15,8	
zahraniční granty a dary		246,3	
nájemné		87,6	
úroky, kurzové zisky		84,9	
prostředky vlastních fondů		181,6	
ostatní		193,2	
<b>Zdroje celkem</b>	<b>8 888,8</b>		<b>1 774,5</b>

**Finanční zdroje AV ČR (mil. Kč)**



**Institucionální prostředky** poskytnuté na podporu výzkumných záměrů, na podporu výzkumných organizací podle jimi dosažených výsledků a na zajištění infrastruktury výzkumu tvořily 91,5 % z celkového objemu rozpočtových prostředků a 41,9 % všech zdrojů Akademie věd ČR.

Objem **účelových prostředků** určených k řešení grantů a projektů, které jsou poskytovány z kapitoly Akademie věd ČR na základě výsledků veřejných soutěží, se proti roku 2010 snížil o 29 %. Účelové prostředky tvořily 8,5 % z celkového objemu rozpočtových prostředků a 3,9 % všech zdrojů Akademie věd ČR.

**Z jiných rozpočtových kapitol** bylo podle zákona č. 130/2002 Sb. přímo bez rozpočtového opatření převedeno pracovištím AV ČR celkem 3 053,3 mil. Kč, tj. o 48,6 % více proti roku 2010. Celková částka tvořila 28,6 % všech zdrojů Akademie věd ČR. Podobně jako v předchozím roce nepřevážily prostředky získané z Grantové agentury ČR (celkem 1 029,8 mil. Kč, tj. 38,9 % všech účelových prostředků, které GA ČR rozdělila). Celková částka účelových prostředků získaných na řešení projektů od poskytovatelů z ostatních resortů činila 2 023,5 mil. Kč.

Na tvorbě vlastních, tj. **mimorozpočtových zdrojů** v celkové výši 2 730,3 mil. Kč (meziroční nárůst 7 %) se vědecká pracoviště podílela částkou 2 511,3 mil. Kč a Středisko společných činností částkou 219 mil. Kč. Vlastní zdroje tvořily 25,6 % všech zdrojů Akademie věd ČR.

## 2.1. Běžné (neinvestiční) prostředky

Neinvestiční zdroje Akademie věd ČR byly tvořeny ze 44,7 % prostředky vlastní kapitoly státního rozpočtu, z 24,6 % převody z ostatních kapitol státního rozpočtu a z 30,7 % vlastními tržbami a mimorozpočtovými prostředky. Podíl neinvestičních zdrojů získaných převodem z ostatních kapitol státního rozpočtu se proti minulému roku zvýšil o 16,1 %.

Z vlastních fondů použila pracoviště Akademie věd ČR celkem 312,3 mil. Kč, tj. o 3,1 % více než v předchozím roce. Tato částka zahrnuje 300,6 mil. Kč z fondů účelově určených prostředků použitých v souladu se zákonem č. 341/2005 Sb., o veřejných výzkumných institucích, ve znění pozdějších předpisů (135,6 mil. Kč nepoužitých prostředků přidělených zřizovatelem v minulém roce, 34,2 mil. Kč od poskytovatelů z jiných resortů a 130,8 mil. Kč na zahraniční granty a dary), 2,9 mil. Kč z fondů reprodukce majetku použitých převážně na opravy a údržbu majetku a 8,8 mil. Kč z rezervních fondů.

Společné výdaje určené zejména na zahraniční styky, počítačové sítě, členské příspěvky mezinárodním vědeckým organizacím a dotace 75 vědeckým společnostem sdruženým v Radě vědeckých společností ČR byly hrazeny prostřednictvím rozpočtu Kanceláře AV ČR, kterým procházely i veškeré účelové prostředky pro mimoakademické subjekty na řešení grantů Grantové agentury AV ČR a programových projektů v rámci programu výzkumu, vývoje a inovací AV ČR *Nanotechnologie pro společnost*.

**Veřejné výzkumné instituce** Akademie věd použily na pokrytí celkových nákladů dotaci od zřizovatele ze státního rozpočtu ve výši 3 704 881 tis. Kč (303 tis. Kč bylo vráceno na příjmový účet MF), dotace na řešení projektů výzkumu a vývoje v souladu se zákonem č. 130/2002 Sb. od jiných poskytovatelů ve výši 2 187 206 tis. Kč a vlastní zdroje (včetně prostředků ze zahraničí) ve výši 1 844 438 tis. Kč. Ke dni 31. 12. 2011 dosáhla pracoviště Akademie věd celkem 885 870 tis. Kč zisku.

**Hospodářský výsledek** uvedený v posledním sloupci tabulky 1 v příloze ukazuje, že z účetního hlediska všechna pracoviště AV ČR zvládla pátý rok hospodaření

v režimu veřejných výzkumných institucí dobře. Zlepšený výsledek hospodaření vykazalo 48 pracovišť, s nulovým výsledkem hospodaření skončilo 6 pracovišť, zhoršený hospodářský výsledek hospodaření nevykazalo žádné pracoviště. Protože však pracoviště Akademie věd ČR jako veřejné výzkumné instituce nyní hospodaří v režimu nestátních organizací, mohou účetnictví uzavřít až k 30. 6. následujícího roku a účetní závěrku musí mít ověřenou auditorem, je nutné brát tyto údaje i následující rozbor jejich hospodaření jako předběžný.

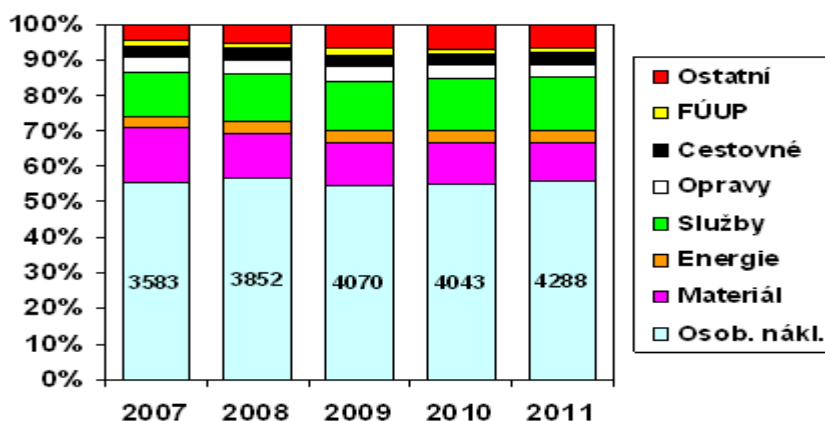
### **Struktura nákladů pracovišť AV ČR (v mil. Kč):**

osobní náklady (mzdové náklady, povinné pojistné placené zaměstnavatelem, náhrady při DNP)	55,42 %	4 287,7
nákup materiálu	10,91 %	843,9
v tom knihy, časopisy		65,4
drobný hmotný majetek		168,2
spotřeba materiálu, ochranné pomůcky		546,2
ostatní materiálové náklady		11,1
práce výrobní povahy (tisk)		53,0
nákup energie, vody, paliv	3,38 %	261,7
v tom elektrická energie		152,4
voda, pára, plyn		91,7
paliva, pohonné látky		17,6
nákup služeb	14,55 %	1 125,5
v tom služby pošt, telekomunikací a radiokomunikací		43,0
nákup drobného nehmotného majetku		18,8
nájemné		32,4
výkony výpočetní techniky		28,7
náklady na reprezentaci		9,9
prelimináře		7,5
konferenční poplatky		43,8
stočné		8,4
ostatní služby		933,0
opravy a udržování	3,82 %	295,2
v tom opravy a údržba nemovitostí		226,0
opravy a údržba movitostí		69,2
cestovné celkem	2,91 %	225,2
v tom zahraniční cestovné		208,7
domácí cestovné		16,5
odpisy dlouhodobého majetku	0,99 %	76,6
tvorba fondu účelově určených prostředků	1,33 %	103,0
v tom účelové prostředky z kapitoly AV ČR		1,5
institucionální prostředky		66,5
účelové prostředky od jiných poskytovatelů		35,0
ostatní náklady celkem	6,69 %	517,7
v tom převody do SF a ostatní sociální náklady		129,2
daně a poplatky		200,4
kurzové ztráty		43,4
úrazové pojištění, pokuty, penále, manka, škody		144,7



Veřejné výzkumné instituce AV ČR ze svých celkových výnosů (8 622,4 mil. Kč) použily na krytí vlastních nákladů částku 7 736,5 mil. Kč. Zlepšené hospodářské výsledky v celkové výši 885,9 mil. Kč budou vedle krytí případné ztráty z minulých let sloužit především k doplnění a obnově přístrojů a zařízení nezbytných pro vlastní vědeckou činnost pracovišť.

**Neinvestiční náklady – struktura**



Struktura nákladů pracovišť AV ČR (veřejných výzkumných institucí) je po řadu let poměrně stabilní. Proti roku 2010 jejich celkové náklady vzrostly pouze o 4,4 %. Poklesly náklady na cestovné (4,5 %) a na nákup energie, vody a paliv (0,8 %), mírně vzrostly náklady na nákup služeb (3 %), ostatní náklady (1,1 %) a výdaje na nákup materiálu (0,3 %). Výrazněji vzrostly náklady na opravy a udržování (14,5 %) a osobní náklady (6,1 %). Tvorba fondu účelově určených prostředků se zvýšila proti minulému roku o 6 %.

Z prostředků vynaložených na nákup služeb bylo použito z položky „ostatní služby“ 933 mil. Kč. **Náklady na ostatní služby** jsou specifické pro každé pracoviště AV ČR. Jedná se například o příspěvky do zahraničí v rámci mezinárodní spolupráce, vědecká měření a analýzy pro projekty, publikační náklady, školení, semináře, platby za odborné zpracování žádostí o dotace, právní a daňové poradenství, platby za elektronické přístupy do databází zahraničních časopisů apod.

V uvedeném rozboru nejsou zahrnuty účetní odpisy majetku pořízeného z dotací v celkové výši 860 408 tis. Kč, které představují nákladovou položku jen z účetního hlediska; podle vyhlášky č. 504/2002 Sb., ve znění pozdějších předpisů, však netvoří zdroj fondu reprodukce majetku a neovlivňují hospodářský výsledek.

## 2.2. Kapitálové (investiční) zdroje a jejich použití

Zdroje investičních prostředků tvoří především institucionální a účelové dotace ze státního rozpočtu a zahraniční granty. Slouží zejména k pořízení či zhodnocení staveb a přístrojů, případně k jejich údržbě a opravám.

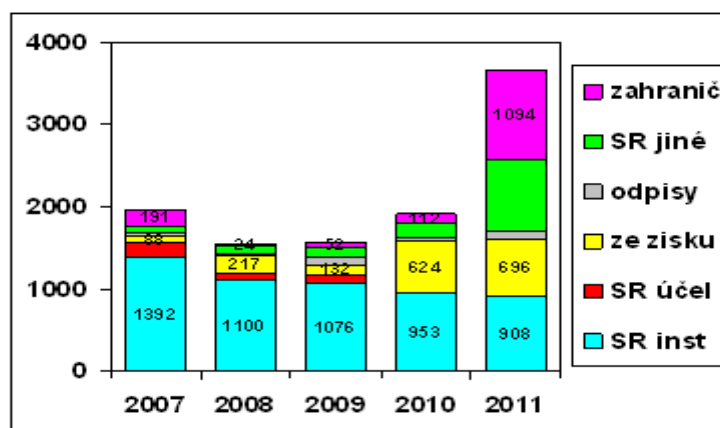
Na investičních zdrojích AV ČR se z 51,2 % podílely prostředky vlastní kapitoly státního rozpočtu a z 48,8 % převody z ostatních kapitol státního rozpočtu.

**Institucionální** investiční dotace ze státního rozpočtu jsou přidělovány k financování staveb a k doplnění potřebné přístrojové techniky. O přidělení dotací se rozhoduje na základě přijatých pravidel po důkladném posouzení záměrů a potřeb investiční výstavby a v případě přístrojů a zařízení na základě interních konkurzů. Pro posílení účelnosti vynakládaných prostředků se příprava stavebních akcí velkého rozsahu (nad 6 mil. Kč bez DPH) zahajuje stupněm předběžného posuzování záměrů, po jejichž schválení teprve následuje podrobná příprava akcí.

**Účelové** investiční dotace na grantové projekty GA AV a projekty programů výzkumu a vývoje v působnosti Akademie věd ČR nebyly v roce 2011 přiděleny.

**Investiční zdroje a jejich použití** na jednotlivých pracovištích jsou uvedeny v tabulce. Údaje za celou Akademii věd ČR jsou shrnuty v následujícím přehledu (v mil. Kč):

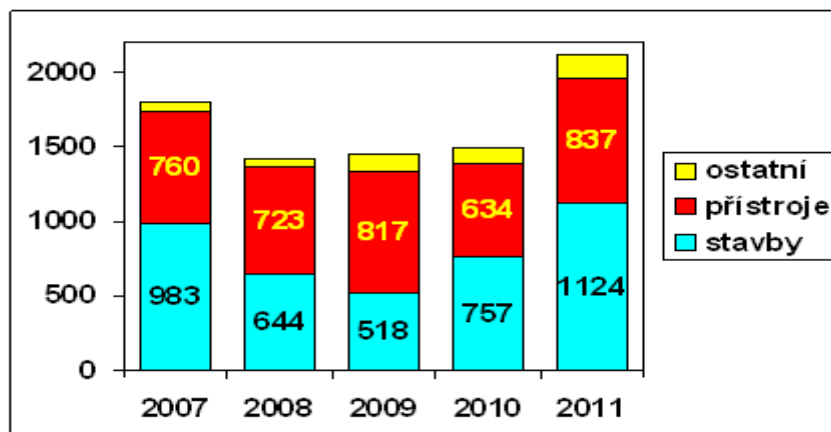
**Investiční zdroje (mil. Kč)**



<b>Investiční zdroje celkem (v mil. Kč)</b>	<b>3 718,9</b>
v tom odpisy	101,4
převod ze zlepšeného výsledku hospodaření příjemci; spolupříjemci (dle zákona č. 130/2002 Sb.)	696,3
zahraniční granty a dary	866,1
výnosy z prodeje dlouhodobého majetku	1093,8
sdužení prostředků k pořízení dlouhodobého majetku	47,4
dotace ze SR institucionální	5,8
účelová	908,1
	0,0

Z těchto zdrojů bylo použito na	
financování staveb	1 124,4
pořízení přístrojů a zařízení	836,7
údržbu a opravy	15,4
ostatní	166,3

### Použití investičních prostředků (mil. Kč)



Celkem použito na pořízení dlouhodobého majetku	<b>2 142,8</b>
Přírůstek Fondu reprodukce majetku	<b>1 576,1</b>
Do státního rozpočtu vráceno	<b>0,0</b>

V roce 2011 byl v souvislosti s očekávanou stagnací institucionální podpory meziročně výrazně (o 21 %) snížen objem investičních prostředků na stavební akce. Významnější z těch, na které byly v roce 2011 poskytnuty investiční dotace (v tis. Kč):

Dostavba Astronomického pavilonu v Praze-Spořilově	4 500
Rekonstrukce areálu Koleč Ústavu molekulární genetiky	12 000
Výzkumná základna Mikulčice-Trapíkovi Archeologického ústavu Brno	9 360
Výstavba Budovy 2 Ústavu experimentální botaniky v Praze-Lysolajích	32 000
Dostavba areálu Na Sádkách – II. etapa – laboratoře	
Biologické centrum České Budějovice	..9 000
Přístavba laboratoří a počítačového centra v rámci OP VaVpl	
Centrum pro výzkum globální změny	11 900
Stavební úpravy 1. podzemního podlaží hl. budovy – vybavení CEITEC a ICRC v Biofyzikálním ústavu	5 000
Vícezónová čistá laboratoř Ústavu analytické chemie Brno	5 740

Z akcí pokračujících z minulého roku, tedy z rozestavěných staveb, si pozornost mimo jiné zaslouží zejména dvě položky. Jedná se o dostavbu objektu sekce optiky Fyzikálního ústavu (FZÚ) a dokončení vstupní víceúčelové budovy Geofyzikálního ústavu (GFÚ) v areálu v Praze-Spořilově. O řadě dalších, finančním objemem menších akcí, se na tomto místě nezmiňujeme.

V roce 2011 musela být pozastavena dlouho plánovaná přestavba budovy Ústavu teoretické a aplikované mechaniky v areálu Prosek, ve které sídlí také Historický ústav, protože nájemce a vlastník sousedící nemovitosti vyvolal soudní spor, který stále nebyl ukončen.

I v roce 2011 přes výrazně omezené možnosti se Akademie věd ČR snažila zajistit obnovu přístrojového vybavení. Pro tento účel byla vyčleněna částka 193 mil. Kč. Z této částky bylo určeno 57 mil. Kč na přístrojové vybavení v cenách nad 5 mil. Kč a zbytek k rozdělení systémem vnitřních konkurzů na přístroje do 5 mil. Kč. Pro

úplnost je možno na tomto místě připomenout, že dalším zdrojem investic byla dotace na reprodukci majetku (260 mil. Kč) a částka 22 mil. Kč přidělená na přístrojové vybavení nositelům Akademických prémie *Praemium Academiae*. Ke všem těmto dotacím pracoviště dále významně přispěla z vlastních zdrojů.

Další významnou složku investičních zdrojů představuje přidělování dotací na reprodukci majetku (DRM), v roce 2011 se jednalo o 260 mil. Kč. Cílem tohoto opatření zavedeného v souvislosti se změnou právní formy pracovišť bylo nahradit výpadek neinvestičních dotací na odpisy, které byly do roku 2006 přidělovány pracovištím jako státním příspěvkovým organizacím.

Na začátku roku 2011 měla pracoviště AV ČR ve svých fondech reprodukce majetku k dispozici celkem 103 855 tis. Kč z tzv. stavebních odpisů, které jim byly přiděleny před r. 2007, kdy ještě hospodařila jako státní příspěvkové organizace. Akademická rada AV ČR v roce 2011 předběžně schválila jejich použití ve výši 4 923 tis. Kč na rekonstrukce a modernizace staveb. Podrobný rozpis na jednotlivé akce je uveden v tabulce.

**V souladu s pravidly předkládáme Akademickému sněmu uvedené použití stavebních odpisů k dodatečnému schválení.**

Z minulých let zůstává ve stavebních odpisech na pracovištích vázáno celkem 98 932 tis. Kč jako zdroj prostředků na úhradu nepředvídaných investičních výdajů.

### **2.3. Rozbor zaměstnanosti a čerpání mzdových prostředků**

V rozpisu závazných ukazatelů státního rozpočtu na rok 2011 byly pro organizační složku státu Akademii věd České republiky reprezentovanou Kanceláří Akademie věd ČR jako její vnitřní organizační jednotkou stanoveny mzdové prostředky ve výši 39 212 tis. Kč (z toho 2 252 tis. Kč na ostatní platby za provedenou práci) pro 80 zaměstnanců.

Akademie věd požádala ministerstvo financí o zvýšení závazných ukazatelů na projekt OP VK – *Kurzy základů vědecké práce* určené studentům doktorských studijních programů, reg. č. projektu CZ.1.07/2.3.00/09.0119, a to prostředků na platy o 9 tis. Kč a OON o 21 tis. Kč. Žádost byla doložena souhlasem MŠMT. Důvodem žádosti o změnu byla nemožnost předem přesně naplánovat počet přednášejících v kurzech, a tím i přesný počet hodin v dohodách o provedení práce a přesnou potřebu OON. Pro zajištění náročné organizace kurzů nebylo možné z provozních důvodů čerpat neplacené volno, a proto bylo potřebné navýšit i prostředky na platy.

Konečný závazný objem mzdových prostředků pro Kancelář AV ČR byl pro 80 zaměstnanců 39 242 tis. Kč (z toho 2 273 tis. Kč ostatní platby za provedenou práci).

V **Kanceláři AV ČR** bylo na 64 zaměstnanců v průměrném přepočteném počtu skutečně vynaloženo

na platy	36 969 tis. Kč,
na ostatní platby za provedenou práci	1 802 tis. Kč,
celkem mzdové náklady	38 771 tis. Kč.

Z prostředků projektu *Kurzy základů vědecké práce* určené studentům doktorských studijních programů bylo vyplaceno 273 tis. Kč na platy 1 zaměstnance a 189 tis. Kč na dohody o provedení práce.

Z projektu OSIRIS (mimorozpočtový zdroj) bylo vyplaceno 169 tis. Kč na ostatní platby za provedenou práci (dohody o provedení práce).

Akademie věd oznámila ministerstvu financí přesun prostředků v rámci ostatních plateb za provedenou práci, a to ve smyslu nečerpání v položce odstupné a vyššího čerpání v položce ostatní osobní výdaje. Ostatní platby za provedenou práci celkem nebyly v roce 2011 vyčerpány ve výši 640 tis. Kč.

Celkový průměrný měsíční výdělek zaměstnanců v Kanceláři AV ČR bez volených funkcionářů AV ČR v roce 2011 byl 37 423 Kč. Započítáme-li mezi zaměstnance KAV ČR také volené funkcionáře AV ČR, dojdeme k průměrnému výdělků 48 189 Kč. Tento nárůst průměrného výdělků proti předchozímu roku je způsoben současným systémem odměňování. Na rozdíl od ostatních kapitol státního rozpočtu jsou volení představitelé Akademie věd (předseda, místopředsedové a členové Akademické rady) odměňováni podle nařízení vlády č. 564/2006 Sb., o platových poměrech zaměstnanců ve veřejných službách a správě. Tedy (opět na rozdíl od ostatních kapitol státního rozpočtu) jsou zahrnuti do závazných ukazatelů – limitu prostředků na platy a limitu počtu zaměstnanců Kanceláře AV ČR. Tímto je vykazování průměrného výdělků zkreslené (směrem nahoru).

Ve všech pracovištích Akademie věd – **veřejných výzkumných institucích** – bylo v roce 2011 vynaloženo na 7 645 zaměstnanců v průměrném přepočteném počtu

na mzdy	3 100 096 tis. Kč,
na OON	107 046 tis. Kč.
celkem mzdové náklady	3 207 142 tis. Kč.

Celkový průměrný měsíční výdělek byl 33 794 Kč s meziročním nárůstem proti roku 2010 ve výši 3,30 %.

Z celkových prostředků (tj. ze všech zdrojů – institucionálních, účelových a mimorozpočtových) vyplacených na mzdy ve veřejných výzkumných institucích bylo vynaloženo na:

tarifní mzdy	56,81 %
příplatky za vedení	1,02 %
zvláštní příplatky	0,12 %
ostatní složky mzdy	0,49 %
náhrady mzdy	9,53 %
osobní příplatky	13,01 %
odměny	19,02 %

Podrobnější přehled o průměrných měsíčních výdělcích ve veřejných výzkumných institucích (zahrnujících veškeré zdroje – institucionální, účelové i mimorozpočtové) v členění dle kategorií zaměstnanců poskytuje následující tabulka:

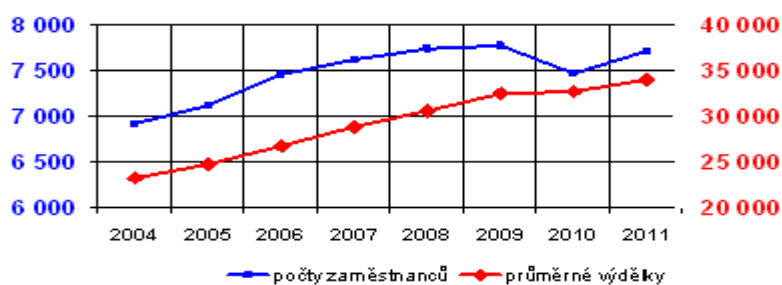
Kategorie	Průměrný přepočtený počet zaměstnanců	Průměrný měsíční výdělek v Kč
výzkumní pracovníci	2 825	46 254
ostatní vysokoškolsky vzdělaní pracovníci výzkumných útvarů	1 631	28 791
odborní pracovníci s VŠ	417	29 984
odborní pracovníci se SŠ a VOŠ	860	22 728

odborní pracovníci V a V se SŠ a VOŠ	136	25 558
technicko-hospodářští pracovníci	935	32 868
dělníci	505	17 806
provozní pracovníci	336	16 236
<b>Celkem</b>	<b>7 645</b>	<b>33 794</b>

Rozbor mzdových prostředků ukazuje, že veřejné výzkumné instituce v roce 2011 hradily 64,4 % mzdových nákladů z institucionálních prostředků. Účelové prostředky rozpočtové kapitoly Akademie věd (GA AV, programy výzkumu a vývoje) se podílely na mzdových prostředcích 2,7 %, mimorozpočtové účelové prostředky (granty GA ČR, TA ČR a projekty vypisované ministerstvy) 26,3 %, jiná činnost 1,2 % a ostatní mimorozpočtové zdroje 5,4 %.

### Zaměstnanci a mzdy

Pracoviště AV ČR	2007	2008	2009	2010	2011
Počty zaměstnanců	7 615	7 730	7 771	7 526	7 709
Zaměst. institucionální	6 021	6 120	6 190	5 850	5 605
Výzkumní pracovníci	2 541	2 610	2 725	2 723	2 825
Průměrný výdělek	28 823	30 592	32 471	32 715	33 913



Celkový počet zaměstnanců **AV ČR** se v roce 2011 zvýšil ze 7 526 na **7 709**, z toho 2 103 zaměstnanců (což je 27,28 % proti 22,27 % v roce 2010) je placeno z účelových a mimorozpočtových prostředků. Počet vysokoškolsky vzdělaných pracovníků výzkumných útvarů, kteří prošli náročnými atestacemi podle Kariérního řádu vysokoškolsky vzdělaných pracovníků Akademie věd ČR a byli zařazeni do příslušných kvalifikačních stupňů, vzrostl ze 4 291 na 4 456. Růst počtu vysokoškolsky vzdělaných zaměstnanců placených z účelových a mimorozpočtových prostředků je způsoben především novými pravidly vyhlášenými některými poskytovateli ve veřejných soutěžích, kdy při účasti na grantu musí být uzavřena pracovní smlouva výhradně na řešení projektu.

Akademie věd vynaložila na mzdy a platy celkem 3 137 065 tis. Kč a na OON (ostatní platby za provedenou práci) 108 848 tis. Kč. Celkový průměrný měsíční výdělek v AV ČR byl **33 913 Kč** s meziročním nárůstem proti roku 2010 ve výši 3,52 %.

V tabulce č. 3 v příloze jsou pro jednotlivá pracoviště AV ČR uvedeny počty zaměstnanců, přehled vyplacených mzdových prostředků rozčleněných podle zdrojů a průměrné hrubé měsíční výdělky.

Pro podporu mladých vědeckých pracovníků – nositelů *Prémie Otto Wichterleho* – byla pracovištěm AV ČR převedena částka ve výši 7 801 tis. Kč.

### 3. Tvorba rozpočtových zdrojů ze státního rozpočtu (závěrečný účet kapitoly)

Zákon č. 433/2010 Sb., o státním rozpočtu České republiky, stanovil Akademii věd ČR pro rok 2011 mj. tyto rozpočtové ukazatele (v tis. Kč):

příjmy celkem	1 978
v tom: příjmy z rozpočtu Evropské unie	719
příjmy z prostředků finančních mechanismů	759
ostatní nedaňové příjmy	500
výdaje celkem	4 865 777
v tom: institucionální podpora na výzkum, vývoj a inovace	4 462 707
účelová podpora na výzkum, vývoj a inovace	401 592
podíl prostředků zahraničních programů	1 478
účelová podpora na programy aplikovaného výzkumu, vývoje a inovací	177 833
institucionální podpora výzkumných organizací podle zhodnocení jimi dosažených výsledků	1 848 801
institucionální podpora na mezinárodní spolupráci ČR ve výzkumu a vývoji	982
výdaje spolufinancované z rozpočtu Evropské unie celkem	846
v tom: ze státního rozpočtu	127
podíl rozpočtu Evropské unie	719
výdaje na společné projekty, které jsou zčásti financovány z prostředků finančních mechanismů celkem	1 614
v tom: ze státního rozpočtu	855
podíl prostředků finančních mechanismů	759

Výdaje na výzkum, vývoj a inovace byly dále členěny na běžné a kapitálové (v tis. Kč):

kapitálové výdaje celkem	735 000
v tom: institucionální	735 000
účelové	0
běžné výdaje celkem	4 130 777
v tom: institucionální	3 727 707
účelové	401 592
podíl prostředků zahraničních programů	1 478

#### 3.2. Úpravy rozpočtu a jeho skutečné čerpání

Během roku 2011 byly ve schváleném rozpočtu kapitoly 361 uskutečněny tyto změny schválené Ministerstvem financí ČR pod čísly jednacími:

1. Č. j. 14/31 582/2011 – 142 ze dne 30. března 2011
2. Č. j. 14/32 181/2011 – 142 ze dne 30. března 2011
3. Č. j. 14/104 055/2011 – 142 ze dne 7. prosince 2011

Z kapitoly Akademie věd byly převedeny v celkové výši 400 tis. Kč účelové prostředky do kapitoly Ministerstva zemědělství na řešení grantového projektu Grantové agentury AV ČR.

Z kapitoly Ministerstva školství, mládeže a tělovýchovy byly převedeny finanční prostředky v celkové částce 2 814 tis. Kč na realizaci projektů v rámci programu INGO. Částka 2 424 tis. Kč byla určena na projekt LA09044 a částka 390 tis. Kč na projekt LA10031.

Dále byla provedena rozpočtovým opatřením ministerstva financí změna závazných ukazatelů v rámci rozpočtu kapitoly 361 Akademie věd ČR z důvodu potřeby změn ve struktuře čerpání výdajů určených na projekt s registračním číslem CZ.1.07/2.3.00/09.0119 s názvem *Kurzy základů vědecké práce* v rámci Operačního programu Vzdělávání pro konkurenceschopnost. V souvislosti s výše uvedenou změnou byl závazný ukazatel „Platy zaměstnanců a ostatní platby za provedenou práci“ navýšen o 30 tis. Kč a závazný ukazatel „Povinné pojistné placené zaměstnavatelem“ o 3 tis. Kč.

Všemi uvedenými rozpočtovými změnami investičních a neinvestičních výdajů byl schválený rozpočet v průběhu roku upraven na celkovou částku 4 868 191 tis. Kč (údaje v tis. Kč):

#### účelové výdaje

převod účelových prostředků mimo AV ČR	-400
projekty Ministerstva školství, mládeže a tělovýchovy	2 814

Závazný ukazatel příjmů se nezměnil.

Rozpočet po změnách pro rok 2011 činil (v tis. Kč):

příjmy	1 978
výdaje	4 868 191
v tom: institucionální prostředky	4 462 707
účelové prostředky	404 006
podíl prostředků zahraničních programů	1 478

Rozpočet výdajů po změnách měl následující konečnou strukturu:

kapitálové výdaje na výzkum, vývoj a inovace celkem	908 355
v tom: institucionální	908 355
účelové	0
běžné výdaje na výzkum, vývoj a inovace celkem	3 959 836
v tom: institucionální	3 554 352
účelové	404 006
podíl prostředků zahraničních programů	1 478

Ve skutečnosti bylo dosaženo těchto celkových výsledků zahrnujících i použití prostředků rezervního fondu a nároků z nespotřebovaných výdajů (v tis. Kč):

příjmy	11 200
v tom: příjmy z prostředků ostatních zahraničních programů	7 570
ostatní nedaňové příjmy	1 675
převod z rezervního fondu	1 955



výdaje	4 879 712
v tom: investiční transfery zřízeným (vlastním) VVI	908 055
investiční výdaje OSS	300
neinvestiční výdaje OSS	92 461
neinvestiční transfery vědeckým společnostem	6 280
neinvestiční transfery zřízeným (vlastním) VVI	3 705 184
neinvestiční transfery do zahraničí	5 132
neinvestiční transfery neziskovým a podobným organizacím	258
neinvestiční transfery podnikatelským subjektům	38 761
neinvestiční transfery VŠ	111 116
neinvestiční transfery státním PO	8 510
neinvestiční transfery VVI mimo AV ČR	3 655

Celkový přehled o hospodaření s finančními prostředky v roce 2011 včetně převodu nečerpaných finančních prostředků z minulých let z rezervního fondu a z evidence nároků z nespotřebovaných výdajů podává následující tabulka (v tis. Kč):

	Schválený rozpočet	Rozpočet po změnách	Použití NAR **)	Použití RF ***)	Konečný rozpočet	Skutečnost	Rozdíl ****)
Příjmy celkem	1 978	1 978	0	1 955	3 933	11 200	-7 267
Příjmy z EU	719	719	0	0	719	1 063	-344
Příjmy z ostatních zahraničních programů	759	759	0	0	759	6 507	-5 748
Ostatní nedaňové příjmy	500	500	0	0	500	1 675	-1 175
Převody z RF OSS	0	0	0	1 955	1 955	1 955	0
<b>Výdaje celkem VaVal</b>	<b>4 865 777</b>	<b>4 868 191</b>	<b>12 348</b>	<b>1 955</b>	<b>4 882 494</b>	<b>4 879 712</b>	<b>2 782</b>
v tom institucionální	4 462 707	4 462 707	745	405	4 463 857	4 462 433	1 424
účelové	401 592	404 006	7 268	1 550	412 824	412 524	300
projekty EU <sup>)</sup>	719	719	13	0	732	613	119
FM EHP/Norsko <sup>)</sup>	759	759	4 322	0	5 081	4 142	939
<b>Běžné výdaje VaVal</b>	<b>4 130 777</b>	<b>3 959 836</b>	<b>12 348</b>	<b>1 955</b>	<b>3 974 139</b>	<b>3 971 357</b>	<b>2 782</b>
v tom institucionální	3 727 707	3 554 352	745	405	3 555 502	3 554 078	1 424
účelové	401 592	404 006	7 268	1 550	412 824	412 524	300
projekty EU <sup>)</sup>	719	719	13	0	732	613	119
FM EHP/Norsko <sup>)</sup>	759	759	4 322	0	5 081	4 142	939
<b>Kapitálové výdaje VaVal</b>	<b>735 000</b>	<b>908 355</b>	<b>0</b>	<b>0</b>	<b>908 355</b>	<b>908 355</b>	<b>0</b>
v tom institucionální	735 000	908 355	0	0	908 355	908 355	0
účelové	0	0	0	0	0	0	0
projekty EU <sup>)</sup>	0	0	0	0	0	0	0
FM EHP/Norsko <sup>)</sup>	0	0	0	0	0	0	0

<sup>)</sup> Podíl rozpočtu EU a podíl prostředků finančních mechanismů

<sup>\*\*</sup>) Použití evidence nároků z nespotřebovaných výdajů

<sup>\*\*\*</sup>) Použití rezervního fondu

<sup>\*\*\*\*</sup>) V příjmech odvedeno do SR nad stanovený závazný ukazatel, ve výdajích převod nečerpaných prostředků do evidence nároků z nespotřebovaných výdajů

Z rezervního fondu byly převedeny na zvláštní příjmový účet Akademie věd mimorozpočtové zdroje v celkové výši 1 955 tis. Kč. Na posílení účelových výdajů bylo převedeno 1 550 tis. Kč na grantové projekty Grantové agentury Akademie věd ČR. Na posílení institucionálních výdajů bylo převedeno celkem 405 tis. Kč, z toho bylo použito 90 tis. Kč na úhradu administrativních výdajů programu *Člověk a biosféra (MAB)*, který je financován prostřednictvím příspěvků UNESCO, a z prostředků poukázaných do rezervního fondu na projekt *OSIRIS* financovaného ze 7. rámcového programu bylo čerpáno 315 tis. Kč.

Z nečerpaných účelových prostředků Grantové agentury AV ČR, vedených v evidenci nároků z nespotřebovaných výdajů za rok 2010, bylo použito na řešení grantů Grantové agentury AV ČR 7 267 tis. Kč.

Z nečerpaných prostředků z Finančních mechanismů EHP/Norsko, vedených v evidenci nároků z nespotřebovaných výdajů za rok 2010, bylo použito pro Botanický ústav AV ČR, v. v. i., na řešení individuálního projektu s názvem *Technologie pěstování rychle rostoucích dřevin pro produkci biomasy v kontaminovaných půdách Příbramska* 4 849 tis. Kč v neinvestičních výdajích. Z celkové částky takto použitých prostředků bylo použito 4 322 tis. Kč výdajů krytých příjmem z Finančních mechanismů EHP/Norsko a 527 tis. Kč výdajů z rozpočtu Akademie věd ČR.

Z nečerpaných prostředků na realizaci individuálního projektu v rámci Operačního programu Vzdělávání pro konkurenceschopnost s názvem *Kurzy základů vědecké práce*, vedených v evidenci nároků z nespotřebovaných výdajů za rok 2010, byly použity v neinvestičních výdajích finanční prostředky v celkové výši 15 tis. Kč, z toho 13 tis. Kč výdajů krytých příjmem z rozpočtu EU a 2 tis. Kč výdajů ze státního rozpočtu.

Z nečerpaných prostředků organizační složkou státu, vedených v evidenci nároků z nespotřebovaných výdajů za minulá období, byly posíleny věcné výdaje organizační složky státu o 216 tis. Kč.

Z porovnání rozpočtových ukazatelů a skutečnosti vyplývá, že Akademie věd ČR předepsaný rozpočet nepřekročila. Celková částka nevyužitých prostředků rozpočtu ve výši 2 782 tis. Kč převedených do evidence nároků z nespotřebovaných výdajů sestává z následujících položek. Finanční prostředky v celkové výši 1 550 tis. Kč na řešení individuálního projektu Finančních mechanismů EHP/Norsko zahrnují 939 tis. Kč výdajů krytých příjmem z Finančních mechanismů EHP/Norsko a 611 tis. Kč z rozpočtu Akademie věd ČR. Individuální projekt Botanického ústavu AV ČR, v. v. i., byl ukončen v roce 2011 a nespotřebované prostředky nebudou dále použity. Na realizaci individuálního projektu v rámci Operačního programu Vzdělávání pro konkurenceschopnost byly zahrnuty do evidence nároků z nespotřebovaných výdajů prostředky v celkové výši 140 tis. Kč, z toho 119 tis. Kč výdajů krytých příjmem z rozpočtu EU a 21 tis. Kč výdajů ze státního rozpočtu. V souvislosti s vládními usneseními č. 1305 ze dne 20. října 2008 a č. 838 ze dne 29. června 2009 nebylo čerpáno 640 tis. Kč přidělených do rozpočtu Akademie věd ČR na odstupné pro rok 2011 a nespotřebované prostředky nebudou dále použity.

Do evidence nároků z nespotřebovaných výdajů byly rovněž zahrnuty nespotřebované účelové prostředky z roku 2011 na řešení projektů Grantové agentury Akademie věd ČR ve výši 127 tis. Kč, na řešení programu *Nanotechnologie pro společnost* ve výši 62 tis. Kč a nespotřebované účelové prostředky na realizaci projektů v rámci programu INGO v celkové výši 111 tis. Kč, z toho na řešení projektu LA09044 16 tis. Kč a na řešení projektu LA10031 95 tis. Kč.

Z nečerpaných prostředků na výdajových účtech v ČNB bude převedeno do evidence nároků z nespotřebovaných výdajů 152 tis. Kč.

Závazný ukazatel příjmů na rok 2011 zůstal nezměněn. Na příjmový účet Akademie byly připsány prostředky na krytí výdajů individuálních projektů Finančních mechanismů EHP/Norsko ve výši 6 507 tis. Kč a individuálního projektu v rámci Operačního programu Vzdělávání pro konkurenceschopnost ve výši 1 063 tis. Kč. Původně stanovený rozpočet ostatních nedaňových příjmů ve výši 500 tis. Kč byl zcela výjimečně překročen o 1 175 tis. Kč, z toho převážnou část tvoří příjmy z pronájmu.

#### **4. Závěr a perspektivy**

Akademie věd vysoce oceňuje projekt „Mezinárodní audit systému výzkumu, vývoje a inovací v ČR“ a budoucí implementaci jeho výsledků do strategických dokumentů. Vlastní audit prováděla skupina renomovaných odborných zahraničních firem pod vedením britského Technopolisu. Závěrečná zpráva byla veřejně prezentována dne 13. října 2011. Průběžné výstupy auditu potvrzují špičkovou výkonnost Akademie věd a jejích pracovišť a zároveň důrazně upozorňují, že stávající aplikace Metodiky hodnocení představuje výrazné riziko pro celý systém výzkumu a vývoje v ČR. Mezi principy, které pracovníci Technopolisu již ve své první průběžné (a poté rovněž v závěrečné) zprávě opakovaně zdůrazňují, je doporučení neprovádět příliš rychlé změny. Oblast výzkumu a vývoje vyžaduje solidní, v mezinárodním kontextu vyzkoušené nástroje hodnocení založené na důkladné analýze skutečných kvalit a relevance výsledků, potenciálu a odborného zaměření výzkumných týmů a organizací s vědomím všech důsledků, které případně přijatá opatření přinesou. Je to oblast, jejíž dobré fungování se buduje dlouhá léta, ale velmi rychle ji lze zničit nepromyšlenými zásahy. Jsme proto přesvědčeni – a stejná slova jsme na tomto místě použili již přede dvěma lety – že současný střednědobý výhled výdajů státního rozpočtu na výzkum a vývoj by nebylo dobré přijmout jako určující pro stanovení výdajů státního rozpočtu na výzkum a vývoj v nejbližších letech.

V roce 2011 Akademie věd opět potvrdila, že je vysoce výkonnou vědeckou organizací s vynikajícími výsledky a že výrazně přispívá k dobrému obrazu české vědy a celé České republiky.

Uvnitř Akademie věd využijeme výsledky mezinárodního hodnocení vědeckých týmů pracovišť, které bylo zahájeno v roce 2010 a bylo dokončeno v roce 2011. Na základě výsledků hodnocení byly posíleny nástroje zaměřené na podporu excelentních týmů a pracovišť. Zároveň byla zavedena opatření, která zajistí efektivní fungování pracovišť i v nejbližším období.

Bude třeba co nejkvalitněji dopracovat a obhájit návrhy projektů do Operačního programu Výzkum a vývoj pro inovace, na kterých se podílejí pracoviště AV ČR. Akademie věd považuje za zásadní, aby Česká republika využila historické šance, kterou tento program nabízí, především k vybudování moderních a kvalitních výzkumných infrastruktur evropského významu, které budou po řadu příštích let tvořit zázemí a potenciál pro rozvoj výzkumu, experimentálního vývoje a inovací v ČR.

Pouze výkonné a kvalitní výzkumné instituce mohou garantovat efektivní využití jak institucionálních, tak účelových prostředků z národních i evropských zdrojů. Při

snižování podílu institucionálních prostředků pod kritickou mez nemůže být již zajištěna efektivita účelového financování. Zákonitě pak musí docházet k ne hospodárnému nakládání s veřejnými zdroji a k deformacím celého systému VaVal. V důsledku toho by došlo k postupné ztrátě konkurenceschopnosti celé společnosti, na čemž nemůže nic změnit ani přímá podpora vývoje a inovací v jednotlivých podnicích.

Rozhodnutí vlády nesnižovat celkové výdaje ze státního rozpočtu na výzkum a vývoj chápeme v dané situaci jako výraz podpory jedné z klíčových oblastí, jejíž momentální omezení nebo ohrožení by se v delším časovém horizontu projevilo velmi negativně. Pevně věříme, že vláda bude i v budoucnu věnovat této oblasti maximální pozornost a zajistí podmínky pro její další růst.

Hospodaření AV ČR v roce 2011

v tis. Kč

Pracoviště	Výnosy celkem	D o t a c e			Transfery z ostatních resortů	Vlastní zdroje	Náklady celkem	z toho náklady		Výsledek hospodaření (zisk +) (ztráta -)
		celkem ze SR	z toho z kapitoly AV ČR	ostatní				osobní	věcné	
a	1	2	3	4	5	6	7	8	9	10
1 ASÚ	127 658	72 678	72 678	0,00	22 278	32 702	126 121	77 065	49 056	1 537
1 FZÚ	691 525	313 348	313 348	0,00	254 523	123 654	684 497	418 514	265 983	7 028
1 MÚ	66 609	52 467	52 467	0,00	8 692	5 450	66 609	45 910	20 699	0
1 ÚI	97 144	48 036	48 036	0,00	33 197	15 912	95 487	71 852	23 635	1 657
1 ÚJF	250 433	109 956	109 956	0,00	69 230	71 247	244 301	119 819	124 483	6 132
1 ÚTIA	146 640	66 871	66 871	0,00	59 430	20 340	144 437	113 018	31 419	2 204
2 ÚFM	122 424	57 008	57 008	0,00	30 905	34 511	121 409	72 204	49 205	1 015
2 ÚFP	177 895	66 225	66 225	0,00	56 132	55 538	172 308	88 653	83 655	5 587
2 ÚH	47 504	28 390	28 390	0,00	10 386	8 728	46 752	30 376	16 376	752
2 ÚPT	123 540	47 308	47 308	0,00	46 620	29 612	123 540	72 414	51 126	0
2 ÚFE	114 622	63 407	63 407	0,00	22 124	29 091	112 516	67 275	45 241	2 106
2 ÚTAM	68 963	29 882	29 882	0,00	22 978	16 103	68 322	42 707	25 615	640
2 ÚT	156 894	85 595	85 595	0,00	33 156	38 143	156 541	102 191	54 351	352
3 GFÚ	90 299	55 462	55 462	0,00	16 983	17 853	90 276	55 040	35 236	23
3 GLÚ	75 689	41 776	41 776	0,00	7 706	26 207	74 998	39 240	35 758	691
3 ÚFA	87 943	43 800	43 800	0,00	20 576	23 567	86 818	51 837	34 981	1 125
3 ÚGN	79 199	45 225	45 225	0,00	19 188	14 786	78 838	54 004	24 834	361
3 ÚSMH	99 615	58 269	58 269	0,00	18 502	22 844	99 406	52 512	46 894	209
4 ÚIACH	64 338	30 947	30 947	0,00	22 334	11 057	64 333	38 164	26 169	6
4 ÚACH	95 655	52 493	52 493	0,00	24 006	19 155	94 231	45 586	48 645	1 424
4 ÚFCH JH	227 653	105 212	105 212	0,00	62 078	60 363	224 796	115 301	109 495	2 857
4 ÚCHP	192 863	101 619	101 619	0,00	54 923	36 320	192 538	97 319	95 220	324
4 ÚMCH	254 967	144 218	144 218	0,00	54 577	56 173	249 963	156 761	93 201	5 005
4 ÚOCHB	1 904 898	157 757	157 757	0,00	104 910	1 642 231	1 094 049	276 437	817 613	810 849

Pracoviště	Výnosy celkem	D o t a c e			Transfery z ostatních resortů	Vlastní zdroje	Náklady celkem	z toho náklady		Výsledek hospodaření (zisk +) (ztráta -)
		celkem ze SR	z toho z kapitoly AV ČR	ostatní				osobní	věcné	
a	1	2	3	4	5	6	7	8	9	10
5 BFÚ	164 889	77 351	77 351	0,00	59 045	28 494	163 925	90 256	73 669	964
5 BTÚ	57 889	26 839	26 839	0,00	18 001	13 049	57 797	34 317	23 480	93
5 FGÚ	347 317	132 313	132 313	0,00	123 196	91 807	340 179	163 584	176 595	7 138
5 MBÚ	461 134	196 207	196 207	0,00	136 087	128 840	451 993	218 181	233 811	9 141
5 ÚEB	228 000	70 285	70 285	0,00	79 912	77 802	224 037	111 592	112 445	3 963
5 ÚEM	177 998	64 426	64 426	0,00	72 571	41 001	177 617	80 725	96 892	381
5 ÚMG	441 411	165 482	165 482	0,00	149 109	126 820	441 407	176 746	264 661	4
5 ÚŽFG	123 843	47 234	47 234	0,00	46 513	30 096	123 444	61 827	61 617	399
6 BÚ	205 214	105 914	105 914	0,00	63 242	36 058	204 220	120 683	83 537	994
6 BC	373 821	166 543	166 543	0,00	107 797	99 480	373 503	204 275	169 228	318
6 ÚSBE	133 096	41 266	41 266	0,00	68 921	22 909	133 096	74 415	58 681	0
6 ÚBO	61 299	22 734	22 734	0,00	25 302	13 263	60 909	34 942	25 967	390
7 KNAV	104 564	51 267	51 267	0,00	3 366	49 931	104 563	35 284	69 278	1
7 NHÚ	76 917	28 331	28 331	0,00	18 988	29 598	76 559	44 353	32 206	358
7 PSÚ	27 720	16 225	16 225	0,00	9 034	2 461	27 719	20 330	7 389	1
7 SOÚ	75 702	36 581	36 581	0,00	27 732	11 389	75 702	51 421	24 281	0
7 ÚSP	25 914	18 018	18 018	0,00	1 748	6 148	24 735	18 263	6 472	1 179
8 ARÚB	36 350	23 121	23 121	0,00	2 247	10 982	35 155	23 613	11 542	1 195
8 ARÚ	98 959	50 497	50 497	0,00	6 594	41 868	97 621	50 135	47 486	1 338
8 MÚA	34 508	22 929	22 929	0,00	5 408	6 171	34 024	21 613	12 411	484
8 HÚ	57 253	44 948	44 948	0,00	5 694	6 611	56 216	38 301	17 915	1 038
8 ÚDU	35 343	27 268	27 268	0,00	3 549	4 526	35 342	22 930	12 412	2
8 ÚSD	52 583	26 802	26 802	0,00	20 222	5 559	52 580	38 985	13 595	3
9 FLÚ	100 347	72 523	72 523	0,00	16 846	10 978	100 347	75 557	24 790	0
9 OÚ	16 743	15 130	15 130	0,00	0	1 613	16 574	13 761	2 813	169
9 ÚČL	46 643	32 915	32 915	0,00	9 410	4 318	46 643	34 451	12 192	0
9 EÚ	38 053	27 919	27 919	0,00	4 948	5 186	37 787	24 424	13 363	267



Pracoviště	Výnosy celkem	celkem ze SR	D o t a c e		Transfery z ostatních resortů	Vlastní zdroje	Náklady celkem	z toho náklady		Výsledek hospodaření (zisk +) (ztráta -)
			z toho z kapitoly AV ČR	ostatní				osobní	věcné	
a	1	2	3	4	5	6	7	8	9	10
organizace mimo AV		657								

\*) Evidence nároků z nespolečovaných výdajů

\*\*\*) Účetní odpisy majetku pořízeného z dotace, které netvoří zdroj fondu reprodukce majetku



## Zdroje fondu reprodukce majetku a investiční dotace v roce 2011

v tis. Kč

Pracoviště	Zdroje FRM celkem	FRM na počátku období	Tvorba FRM celkem	z toho			Transfery z ostatních resortů	Použití FRM celkem	z toho				FRM na konci období
				celkem ze SR	Dotace z toho z kapitoly AV ČR	ostatní			stavby	přístroje	údržba a opravy	ostatní	
a	1	2	3	5	6	7	8	9	10	11	12	13	14
1 ASÚ	35 028	19 509	15 519	15 484	15 484	0	0	24 872	13 894	7 484	0	3 494	10 155
1 FZÚ	417 468	39 447	378 021	158 700	158 700	0	214 224	372 458	100 645	163 408	0	108 405	45 009
1 MÚ	4 138	2 673	1 465	728	728	0	0	1 215	903	312	0	0	2 923
1 ŪI	13 126	10 679	2 447	2 422	2 422	0	0	5 317	2 982	1 560	0	775	7 809
1 ŪJF	44 308	20 633	23 676	20 556	20 556	0	300	22 190	4 779	16 663	0	748	22 119
1 ŪTIA	4 113	1 739	2 373	2 148	2 148	0	0	2 148	0	2 148	0	0	1 964
2 ŪFM	12 688	144	12 544	10 701	10 701	0	1 843	12 544	1 500	8 258	2 214	571	144
2 ŪFP	192 849	34 723	158 126	26 033	26 033	0	120 237	56 646	12 350	42 804	0	1 492	136 203
2 ŪH	12 047	9 855	2 192	2 192	2 192	0	0	2 192	0	2 192	0	0	9 855
2 ŪPT	239 085	115 006	124 079	21 272	21 272	0	99 926	96 499	77 795	17 388	107	1 209	142 586
2 ŪFE	41 721	23 098	18 624	12 671	12 671	0	1 240	15 542	1 813	13 729	0	0	26 179
2 ŪTAM	82 921	11 352	71 569	3 204	3 204	0	68 361	81 703	79 170	2 533	0	0	1 218
2 ŪT	42 725	29 948	12 777	11 699	11 699	0	468	12 686	4 608	8 078	0	0	30 039
3 GFÚ	19 702	7 940	11 762	10 017	10 017	0	1 500	12 136	6 247	5 888	0	0	7 566
3 GLÚ	14 211	6 764	7 447	7 148	7 148	0	130	8 402	0	8 402	0	0	5 809
3 ŪFA	10 502	2 893	7 609	5 846	5 846	0	360	6 000	529	3 973	0	1 499	4 502
3 ŪGN	74 351	3 992	70 359	11 268	11 268	0	0	69 552	5 878	61 486	0	2 187	4 799
3 ŪSMH	8 014	93	7 921	5 454	5 454	0	1 400	6 854	700	6 154	0	0	1 160
4 ŪIACH	14 716	1 590	13 126	12 536	12 536	0	539	13 075	8 261	4 455	0	360	1 640
4 ŪACH	9 203	3 547	5 656	5 656	5 656	0	0	5 678	0	5 599	0	79	3 525
4 ŪFCH JH	70 866	11 456	59 410	30 677	30 677	0	2 617	59 248	0	59 248	0	0	11 618
4 ŪCHP	14 437	547	13 891	11 706	11 706	0	1 465	14 140	2 928	11 212	0	0	298
4 ŪMCH	78 456	27 520	50 935	23 637	23 637	0	25 311	50 449	9 143	37 288	0	4 019	28 007
4 ŪOCHB	2 348 551	617 839	1 730 713	70 548	70 548	0	433	540 166	423 879	90 844	0	25 443	1 808 385

(zdroj do r.2012)

Pracoviště	Zdroje FRM celkem	FRM na počátku období	Tvorba FRM celkem	z toho			Transfery z ostatních resortů	Použití FRM celkem	z toho				FRM na konci období
				celkem ze SR	Dotace AV ČR	z toho z kapitoly ostatní			stavby	přístroje	údržba a opravy	ostatní	
a	1	2	3	5	6	7	8	9	10	11	12	13	14
5 BFÚ	28 570	7 725	20 845	20 813	20 813	0	0	20 813	6 700	14 113	0	0	7 757
5 BTÚ	6 312	0	6 312	5 813	5 813	0	0	6 312	0	6 312	0	0	0
5 FGÚ	52 836	23 856	28 980	15 534	15 534	0	1 116	35 409	17 776	15 986	870	777	17 427
5 MBÚ	52 793	19 178	33 615	22 816	22 816	0	1 660	33 320	15 209	16 729	0	1 382	19 472
5 ÚEB	138 672	7 190	131 482	55 381	55 381	0	611	138 672	107 773	30 538	0	362	0
5 ÚEM	35 651	2 456	33 195	9 556	9 556	0	19 885	34 964	22 721	12 240	0	3	687
5 ÚMG	119 701	3 862	115 839	80 186	80 186	0	2 102	119 190	55 331	63 859	0	0	511
5 ÚŽFG	28 158	5 777	22 381	19 398	19 398	0	985	22 624	3 360	19 102	0	163	5 534
6 BÚ	18 245	1 506	16 739	13 604	13 604	0	285	16 164	5 823	7 474	0	2 866	2 081
6 BC	82 057	21 357	60 699	58 178	58 178	0	1 670	60 510	28 993	31 306	0	211	21 546
6 ÚSBE	322 381	9 961	312 420	17 006	17 006	0	295 414	15 030	9 067	2 311	0	3 652	307 350
6 ÚBO	15 274	3 794	11 479	9 175	9 175	0	909	9 701	2 415	7 286	0	0	5 573
7 KNAV	20 202	12 402	7 799	2 869	2 869	0	0	4 496	1 389	2 873	84	150	15 706
7 NHÚ	7 393	3 880	3 513	3 028	3 028	0	195	6 058	5 647	411	0	0	1 335
7 PSÚ	4 851	4 033	818	818	818	0	0	818	0	818	0	0	4 033
7 SOÚ	13 359	9 184	4 175	4 175	4 175	0	0	6 155	2 779	2 075	350	950	7 204
7 ÚSP	1 439	1 004	434	410	410	0	0	410	0	410	0	0	1 028
8 ARÚB	43 772	618	43 154	42 768	42 768	0	0	43 154	41 083	2 071	0	0	618
8 ARÚ	15 049	11 195	3 854	3 219	3 219	0	0	3 223	1 394	1 829	0	0	11 826
8 MÚA	1 887	715	1 172	1 172	1 172	0	0	1 172	0	1 172	0	0	715
8 HÚ	1 044	811	234	32	32	0	0	40	0	40	0	0	1 004
8 ÚDU	7 563	2 656	4 907	3 935	3 935	0	599	4 604	2 790	1 814	0	0	2 959
8 ÚSD	3 575	3 446	129	129	129	0	0	138	0	138	0	0	3 437
9 FLÚ	17 154	13 389	3 766	3 032	3 032	0	65	3 695	2 790	667	237	0	13 460
9 OÚ	620	612	8	0	0	0	0	0	0	0	0	0	620
9 ÚČL	11 030	9 401	1 629	1 429	1 429	0	200	1 815	0	1 815	0	0	9 215
9 EÚ	3 175	2 492	683	613	613	0	0	652	120	306	0	226	2 523
9 ÚJČ	13 777	11 584	2 192	1 320	1 320	0	0	1 321	0	1 320	0	1	12 456
9 SLÚ	5 098	733	4 365	4 025	4 025	0	0	4 267	4 157	110	0	0	831

(zdroj do r.2012)

Pracoviště	Zdroje FRM celkem	FRM na počátku období	Tvorba FRM celkem	z toho			Použití FRM celkem	z toho				FRM na konci období (zdroj do r.2012)	
				celkem ze SR	Dotace z toho z kapitoly AV ČR	ostatní		Transfery z ostatních resortů	stavby	přístroje	údržba a opravy		ostatní
a	1	2	3	5	6	7	8	9	10	11	12	13	14
O SSČ	68 107	28 286	39 821	25 315	25 315	0	0	56 371	29 126	10 426	11 500	5 319	11 736
VO1 Sekce 1 - 3	1 268 996	340 486	928 510	327 543	327 543	0	509 989	808 956	313 793	372 461	2 322	120 381	460 040
VO2 Sekce 4 - 6	3 436 878	769 160	2 667 718	482 220	482 220	0	355 003	1 195 466	719 378	435 902	870	39 316	2 241 412
VO3 Sekce 7 - 9	170 988	88 154	82 833	72 974	72 974	0	1 059	82 019	62 150	17 870	672	1 327	88 969
O Ostatní pracoviště	68 107	28 286	39 821	25 315	25 315	0	0	56 371	29 126	10 426	11 500	5 319	11 736
<b>VVI celkem</b>	<b>4 944 968</b>	<b>1 226 086</b>	<b>3 718 882</b>	<b>908 052</b>	<b>908 052</b>	<b>0</b>	<b>866 052</b>	<b>2 142 812</b>	<b>1 124 447</b>	<b>836 659</b>	<b>15 363</b>	<b>166 343</b>	<b>2 802 156</b>
Činnost Kanceláře AV Granty a projekty mimo AV				300 0	300 0								
<b>AV celkem</b>	<b>4 944 968</b>	<b>1 226 086</b>	<b>3 718 882</b>	<b>908 352</b>	<b>908 352</b>	<b>0</b>	<b>866 052</b>	<b>2 142 812</b>	<b>1 124 447</b>	<b>836 659</b>	<b>15 363</b>	<b>166 343</b>	<b>2 802 156</b>
<b>Zdroje:</b>													
<b>Upravený rozpočet MF</b>				<b>908 355</b>									
<b>Použití NAR *)</b>				<b>0</b>									
<b>Převod do NAR *)</b>				<b>0</b>									
<b>Zdroje z rozpočtu kapitoly AV celkem</b>				<b>908 355</b>									
<b>Nečerpáno (vratky):</b>				<b>3</b>									
pracoviště AV				3									
organizace mimo AV				0									

\*) Evidence nároků z nespotřebovaných výdajů

Počet zaměstnanců, mzdové prostředky a výdělky v roce 2011

Pracoviště	Průměrný přepočtený počet zaměstnanců		Prostředky na mzdy (platy) tis. Kč				Ostatní osobní náklady tis. Kč				Průměrný měsíční výdělek v Kč
	celkem	instituc.	celkem	z toho z kapitoly AV ČR instituc.	úcelové	mimorozp.	celkem	z toho z kapitoly AV ČR instituc.	úcelové	mimorozp.	
a	1	2	3	4	5	6	7	8	9	10	11
1 ASÚ	126,04	101,73	55 586	41 440	1 099	13 047	923	385	70	468	36 752
1 FZÚ	665,50	524,95	298 726	186 510	12 507	99 709	3 367	853	507	2 006	37 406
1 MÚ	71,65	59,81	32 812	26 131	1 019	5 662	994	315	117	562	38 162
1 ÚI	104,73	73,94	48 897	29 093	596	19 208	2 883	104	36	2 742	38 907
1 ÚJF	198,57	162,80	84 996	61 197	822	22 977	1 019	556	65	398	35 670
1 ÚTIA	155,33	96,76	79 355	46 067	348	32 941	1 930	575	0	1 355	42 573
2 ÚFM	122,75	101,40	51 950	32 771	467	18 712	847	193	20	634	35 268
2 ÚFP	145,94	86,94	62 049	36 269	446	25 334	1 796	1 107	100	589	35 431
2 ÚH	48,81	43,60	21 232	17 067	709	3 456	1 028	429	60	539	36 249
2 ÚPT	130,87	92,03	50 446	28 204	902	21 341	2 252	423	10	1 819	32 122
2 ÚFE	103,34	93,05	47 513	38 790	829	7 894	859	218	25	616	38 314
2 ÚTAM	65,23	43,34	30 067	16 959	491	12 618	540	129	49	362	38 412
2 ÚT	183,13	161,33	72 288	55 046	681	16 561	1 488	114	139	1 235	32 895
3 GFÚ	96,35	83,61	39 621	31 008	968	7 645	536	143	79	313	34 269
3 GLÚ	72,67	71,92	27 226	23 980	1 023	2 224	1 429	848	81	500	31 221
3 ÚFA	78,48	64,39	36 037	25 588	738	9 711	728	58	95	575	38 266
3 ÚGN	98,47	92,69	37 912	24 341	390	13 181	1 265	212	64	989	32 084
3 ÚSMH	100,22	87,71	36 940	29 755	81	7 104	1 122	377	20	725	30 716
4 ÚIACH	62,82	40,03	26 664	17 656	390	8 618	642	104	5	534	35 371
4 ÚACH	69,33	53,18	31 284	22 447	1 106	7 731	1 399	470	73	856	37 603
4 ÚFCH JH	171,02	104,47	80 982	46 102	9 848	25 032	2 260	159	433	1 668	39 460
4 ÚCHP	153,49	106,54	69 577	40 984	3 090	25 502	949	286	86	578	37 775
4 ÚMCH	239,73	187,69	113 579	84 167	4 279	25 133	916	398	119	398	39 482
4 ÚOCHB	444,59	307,44	194 285	128 685	3 600	62 000	3 884	1 590	165	2 130	36 417

Pracoviště	Průměrný přepočtený počet zaměstnanců		Prostředky na mzdy (platy) tis. Kč				Ostatní osobní náklady tis. Kč			Průměrný měsíční výdělek v Kč	
	celkem	instituc.	celkem	z toho z kapitoly AV ČR instituc.	účelové	mimorozp.	celkem	z toho z kapitoly AV ČR instituc.	účelové		mimorozp.
a	1	2	3	4	5	6	7	8	9	10	11
5 BFÚ	141,85	86,79	64 255	42 236	2 939	19 080	1 219	134	134	951	37 748
5 BTÚ	56,17	38,78	24 397	15 562	1 924	6 910	276	32	0	244	36 195
5 FGÚ	305,50	227,95	117 147	71 619	4 276	41 253	2 168	619	390	1 159	31 955
5 MBÚ	417,78	245,37	157 009	83 760	6 831	66 417	3 468	1 004	166	2 297	31 318
5 ÚEB	207,47	117,47	79 362	40 375	2 698	36 289	1 336	134	96	1 106	31 877
5 ÚEM	141,72	94,15	57 864	32 554	1 338	23 972	1 008	335	50	623	34 025
5 ÚMG	292,01	159,96	125 841	60 230	5 241	60 370	1 120	323	148	649	35 912
5 ÚŽFG	120,53	83,12	43 552	26 073	625	16 854	720	69	40	611	30 112
6 BÚ	254,53	171,13	85 032	53 078	1 696	30 258	2 132	512	102	1 519	27 840
6 BC	404,76	303,71	145 550	99 569	2 981	43 000	5 361	696	323	4 342	29 966
6 CVGZ	148,84	57,06	50 893	18 235	726	31 931	3 577	1 048	135	2 394	28 494
6 ÚBO	71,99	42,81	23 938	14 436	525	8 977	1 060	118	141	801	27 709
7 KNAV	75,97	75,97	23 525	23 228	0	297	1 959	1 151	0	808	25 805
7 NHÚ	75,69	44,94	29 183	16 854	101	12 229	4 082	673	0	3 409	32 130
7 PSÚ	32,55	24,77	13 795	10 266	75	3 454	948	273	0	675	35 318
7 SOÚ	78,59	56,94	33 531	21 173	538	11 820	4 384	2 018	44	2 321	35 555
7 ÚSP	33,78	33,06	12 269	11 517	0	752	497	397	0	100	30 268
8 ARÚB	57,51	46,74	15 646	12 787	55	2 804	1 786	378	80	1 328	22 671
8 ARÚ	98,90	82,74	33 440	28 164	506	4 770	3 898	834	173	2 891	28 176
8 MÚA	37,63	34,48	14 500	12 453	127	1 920	1 344	714	96	534	32 110
8 HÚ	65,99	65,18	25 425	24 321	69	1 036	2 592	1 176	175	1 241	32 107
8 ÚDU	45,58	42,42	15 515	13 893	111	1 511	945	473	99	373	28 367
8 ÚSD	57,69	39,67	25 035	15 455	454	9 125	3 505	1 129	117	2 259	36 163

Pracoviště	Průměrný přepočtený počet zaměstnanců		Prostředky na mzdy (platy) tis. Kč				Ostatní osobní náklady tis. Kč				Průměrný měsíční výdělek v Kč
	celkem	instituc.	celkem	z toho z kapitoly AV ČR instituc.	úcelové	mimorozp.	celkem	z toho z kapitoly AV ČR instituc.	úcelové	mimorozp.	
a	1	2	3	4	5	6	7	8	9	10	11
9 FLÚ	156,36	130,93	53 002	44 183	528	8 291	2 304	1 453	90	761	28 248
9 OÚ	22,38	22,38	9 234	9 234	0	0	499	499	0	0	34 382
9 ÚČL	73,76	62,82	23 798	19 332	84	4 381	1 348	570	35	743	26 886
9 EÚ	50,43	43,22	16 454	13 946	117	2 391	1 176	635	68	473	27 189
9 ÚJČ	111,95	83,23	40 037	30 077	0	9 960	3 545	1 668	0	1 877	29 802
9 SLÚ	25,13	22,08	8 914	7 765	849	300	932	690	242	0	29 560
O SSČ	272,59	161,04	101 927	69 575	0	32 352	12 802	3 995	0	8 807	31 160
VO1 Sekce 1 - 3	2 568,08	2 042,00	1 113 655	750 214	24 117	339 324	25 005	7 039	1 537	16 429	36 138
VO2 Sekce 4 - 6	3 704,13	2 427,65	1 491 211	897 770	54 114	539 327	33 495	8 030	2 605	22 859	33 548
VO3 Sekce 7 - 9	1 099,89	911,57	393 303	314 648	3 614	75 041	35 744	14 731	1 219	19 794	29 799
O Ostatní pracoviště	272,59	161,04	101 927	69 575	0	32 352	12 802	3 995	0	8 807	31 160
<b>KAV</b>	<b>63,93</b>	<b>63,18</b>	<b>36 969</b>	<b>36 696</b>	<b>273</b>	<b>0</b>	<b>1 802</b>	<b>1 444</b>	<b>189</b>	<b>169</b>	<b>48 189</b>
<b>VVI celkem</b>	<b>7 644,69</b>	<b>5 542,26</b>	<b>3 100 096</b>	<b>2 032 207</b>	<b>81 844</b>	<b>986 045</b>	<b>107 046</b>	<b>33 795</b>	<b>5 362</b>	<b>67 889</b>	<b>33 794</b>
<b>AV celkem</b>	<b>7 708,62</b>	<b>5 605,44</b>	<b>3 137 065</b>	<b>2 068 903</b>	<b>82 117</b>	<b>986 045</b>	<b>108 848</b>	<b>35 240</b>	<b>5 551</b>	<b>68 057</b>	<b>33 913</b>
<b>Limit KAV</b>				<b>36 696</b>	<b>273</b>			<b>2 084</b>	<b>189</b>		
<b>Rozdíl (skut.-lim)</b>				<b>0</b>	<b>0</b>			<b>-640</b>	<b>0</b>		

## Použití stavebních odpisů na financování staveb a akcí nákladné údržby v roce 2011

Pracoviště	N á z e v a k c e	v tis. Kč	
		nákladná údržba	stavby
ASÚ	Dostavba Astronomického pavilonu v areálu GFÚ na Spořilově	3 693	
ÚEM	Dostavba objektu La	1 104	
KNAV	Zateplení stropní konstrukce objektu v Jenštejně	126	
<b>Celkem</b>		<b>0</b>	<b>4 923</b>