




## Informační brána – vyhledávací portál Metalibu


Portál Metalibu uživatelům umožňuje na základě vhodně zadaného rešeršního dotazu vyhledávání záznamů dokumentů (zejména článků) současně ve více elektronických informačních zdrojích (přednastavené skupiny zdrojů např. „Fulltextové databáze“ nebo „Citační a abstraktové databáze“).

**Snadné hledání** nabízí možnost zadat obecný dotaz (záložka **Jednoduché**) nebo dotaz upřesnit pomocí zadání do konkrétních polí jako je autor, název, předmět, rok, ISBN, ISSN (záložka **Pokročilé**). Pro pokročilé uživatele je k dispozici **Profi hledání**, které nabízí více možností pro vyhledávání a pro práci s výsledky dotazu.

1. Ve **Snadném hledání** vyberte **skupinu zdrojů**, ve které chcete vyhledávat - **označením** u názvu skupiny např. . Po kliknutí na název skupiny se zobrazí okno se **seznamem prohledávaných zdrojů**. Pomocí ikony  je možné zobrazit základní informace o zdroji včetně omezení při tvorbě dotazů.
2. Zadejte do vyhledávacího okna na záložce **Jednoduché hledaný výraz** (např. název dokumentu nebo klíčová slova z názvu dokumentu, příjmení autora díla bez diakritiky).
3. Potvrďte **GO**.
4. Probíhá vyhledávání, zobrazuje se stav probíhajícího procesu.
5. Po ukončení vyhledávání jsou zobrazeny výsledné **záznamy**.
6. V tabulkovém zobrazení se zobrazí nalezené a stažené záznamy (v případě většího počtu nalezených záznamů se zobrazí jen část záznamů, proto je k dispozici odkaz pro stažení dalších (**stáhnout další**)). Přehled o počtech nalezených a stažených záznamů je k dispozici pomocí odkazu **Přehled**.
7. Se záznamy je možné dále pracovat - řadit podle např. názvu, autora, třídít podle clastrů a faset (tabulka vpravo), měnit způsoby zobrazení (tabulkové, stručné, úplné) apod.
8. U vybraného záznamu lze využít dostupných odkazů pro přechod na původní záznam v nativním rozhraní zdroje nebo využít SFX ikony pro přístup k nabídce přidáných služeb SFX (SFX Menu).

Pokud máte zájem o seznam zdrojů, jejich přehled naleznete pod **Nalézt zdroje**.

Nabídka přístupných zdrojů a přednastavených skupin zdrojů je aktivována podle IP adresy, ze které přistupujete. Pokud jsou pro vás zdroje nebo skupiny nedostupné objeví se následující symbol zámku .

Podrobná nápověda pro práci s Metalibem je k dispozici pomocí ikony  v pravém horním rohu portálu.