



**Centrum pro výzkum veřejného mínění  
Sociologický ústav AV ČR, v.v.i.**  
Jilská 1, Praha 1  
Tel./fax: 286 840 129  
E-mail: [michal.veselsky@soc.cas.cz](mailto:michal.veselsky@soc.cas.cz)

## Vztah a pocit hrdosti na příslušnost k ČR

### Technické parametry

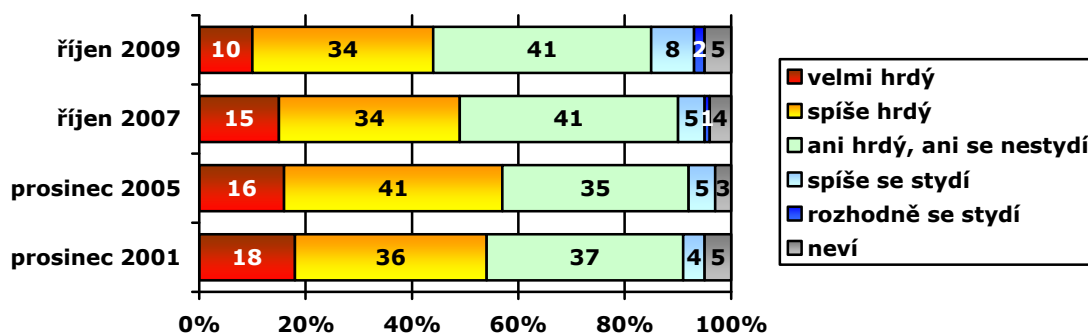
|                                    |  |
|------------------------------------|--|
| <i>Výzkum:</i>                     | <i>Naše společnost 2009, v09-10</i>  |
| <i>Realizátor:</i>                 | <i>Centrum pro výzkum veřejného mínění, Sociologický ústav AV ČR, v.v.i.</i>                   |
| <i>Projekt:</i>                    | <i>Naše společnost – projekt kontinuálního výzkumu veřejného mínění CVVM SOÚ AV ČR, v.v.i.</i> |
| <i>Termín terénního šetření:</i>   | <i>5. 10. – 12. 10. 2009</i>   |
| <i>Výběr respondentů:</i>          | <i>Kvótní výběr</i>  |
| <i>Kvóty:</i>                      | <i>Region (Oblasti NUTS 2), velikost místa bydliště, pohlaví, věk, vzdělání</i>                |
| <i>Zdroj dat pro kvótní výběr:</i> | <i>Český statistický úřad</i>  |
| <i>Reprezentativita:</i>           | <i>Obyvatelstvo ČR ve věku od 15 let</i>   |
| <i>Počet dotázaných:</i>           | <i>1071</i>  |
| <i>Metoda sběru dat:</i>           | <i>Osobní rozhovor tazatele s respondentem</i>   |
| <i>Výzkumný nástroj:</i>           | <i>Standardizovaný dotazník</i>  |
| <i>Otázky:</i>                     | <i>OV.132, OV.133, OV. 137, OV. 142, OV.143, OR.125</i>  |
| <i>Zveřejněno dne:</i>             | <i>1. prosince 2009</i>  |
| <i>Zpracoval:</i>                  | <i>Michal Veselský</i>   |

Ve svém říjnovém výzkumu se Centrum pro výzkum veřejného mínění věnovalo otázkám týkajícím se vztahu k České republice a pocitu hrdosti a příslušnosti k ní.

Kromě obecné míry hrdosti odpovídali respondenti na otázku, zda by si Českou republiku zvolili za místo svého pobytu, pokud by měli možnost výběru, a zda by se přihlásili k obraně ČR při vojenském ohrožení.

Úvodem byla lidem položena otázka, nakolik se cítí být hrdí na Českou republiku:<sup>1</sup>

**Graf 1: Hrdost na Českou republiku**



Jakkoliv tvoří dotázaní stydlí se za Českou republiku výraznou menšinu, od začátku měření se podíl negativních odpovědí („spíše + rozhodně se stydí“) zvýšil ze 4 % v roce 2001 na letošních 10 %. Současně poklesl podíl respondentů, kteří jsou na ČR hrdí („velmi + spíše hrdý“), o 13 procentních bodů z 57 % v prosinci 2005 na současných 44 %. Zbýlých 41 % zaujalo ambivalentní postoj, když zvolilo odpověď „ani hrdý, ani se nestydí“.

Následující dvě otázky se zajímaly, z jakých důvodů jsou lidé na Českou republiku hrdí a z jakých důvodů na ni naopak hrdí nejsou. Jednalo se o tzv. otevřenou otázku bez předem nabídnutých odpovědí. Respondenti mohli uvést až tři důvody:

**Tabulka 1: Z jakých důvodů je hrdý na ČR?<sup>2</sup> (v %)**

|   |    |
|---|----|
| Rodná země, vlastenectví, má zde rodinu, přátele              | 21 |
| Historie, historické osobnosti                                | 20 |
| Krásná země, příroda, památky, města                          | 20 |
| Sport   | 18 |
| Umění, kultura, tradice (zvyky)                               | 14 |
| Z žádných důvodů, není na co být hrdý                         | 8  |
| Šikovní, vzdělaní, vynalézaví lidé/národ                      | 7  |
| Věda  | 6  |
| Morálka, mezilidské vztahy, dobré lidské vlastnosti           | 6  |
| České výrobky   | 5  |
| Politická suverenita, politická kultura, demokracie, politici | 4  |
| Jiná odpověď  | 11 |
| Neví  | 7  |

Pozn.: Dotázaní mohli uvést až tři důvody, proto součet nedává 100 %.

<sup>1</sup> Znění otázky: „Nyní se prosím zamyslete nad Vaším vztahem k České republice. Do jaké míry jste nebo nejste hrdý na to, že jste občanem České republiky?“

V odpovědích respondentů se objevovalo několik nejčastějších tematických okruhů, jako je pocit příslušnosti k rodné zemi (21 %), případně ocenění její historie a historických osobností (20 %). Dále byla hrdost na ČR často odvozována od historických a přírodních památek (20 %) a od o něco abstraktnější kultury a tradice (14 %). Dalším specifickou oblastí hrdosti Čechů jsou pak sportovní úspěchy (18 %).

Odkaz na rodnou zemi je častěji zmiňován věřícími (29 %), než lidmi, kteří se k žádné církvi nehlásí (18 %). Historie a historických osobností si častěji váží dotázaní s vysokoškolským vzděláním (33 %) a lidé starší 60 let (24 %), naopak v nejmladší věkové skupině do 19 let jsou historické osobnosti zmiňovány pouze 10 % oslovených. Přírodní krásy a památky naplňují hrdostí především respondenty žijící v malých obcích (29 %). Na kulturu a tradice poukazují ve větší míře vysokoškoláci (23 %) a Pražané (25 %), naopak nejméně mladí do 19 let (7 %). Hrdost na sportovní úspěchy Čechů je častěji záležitostí mužů (24 %) a mladých lidí do 19 let (29 %).

## Tabulka 2: Z jakých důvodů není hrdý na ČR?<sup>3</sup> (v %)

|  |    |
|--|----|
| Politika, politici   | 40 |
| Korupce, podvody, právní prostředí, zákony, soudnictví                         | 19 |
| Morálka, mezilidské vztahy, špatné lidské vlastnosti                           | 12 |
| Kriminalita, narkomani, alkoholismus, bezdomovci, prostituce                   | 11 |
| Ekonomika, špatná životní úroveň, nezaměstnanost                               | 10 |
| Z žádných důvodů, není nic na co by neměl být hrdý                             | 4  |
| Menšiny, přistěhovalci, pozitivní diskriminace (jak se chovají, je jich moc..) | 4  |
| Pověst, jméno ČR v zahraničí, chování Čechů v zahraničí (krádeže)              | 4  |
| Zahraníční politika, vztahy se zahraničím, podřizujeme se mocnostem            | 3  |
| Rasismus, xenofobie, diskriminace (jak se chováme k menšinám, cizincům)        | 2  |
| Jiná odpověď   | 13 |
| Neví   | 9  |

Pozn.: Dotázaní mohli uvést až tři důvody, proto součet nedává 100 %.

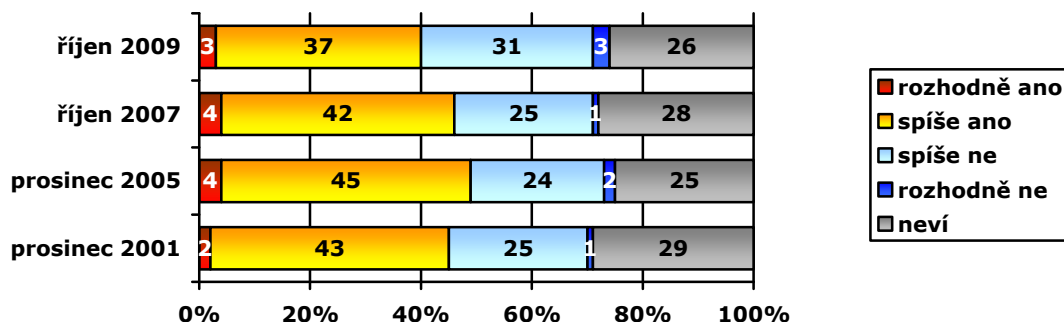
V mezi nejčastějšími příčinami, proč se lidé za ČR stydí, se objevuje stud za politické představitele a fungování politiky obecně. V tomto duchu se vyjádřily dvě pětiny dotázaných. Frekventovanými důvody jsou rovněž nízká úroveň právního prostředí (19 %), morálka a špatné mezilidské vztahy (12 %), kriminalita (11 %) a ekonomická situace (10 %).

<sup>2</sup> Znění otázky: „Z jakých důvodů jste hrdý na to, že jste občanem České republiky?“

<sup>3</sup> Znění otázky: „Z jakých důvodů nejste hrdý na to, že jste občanem České republiky?“

Dále byli respondenti požádáni, aby odhadli míru hrdosti ostatních lidí na Českou republiku:<sup>4</sup>

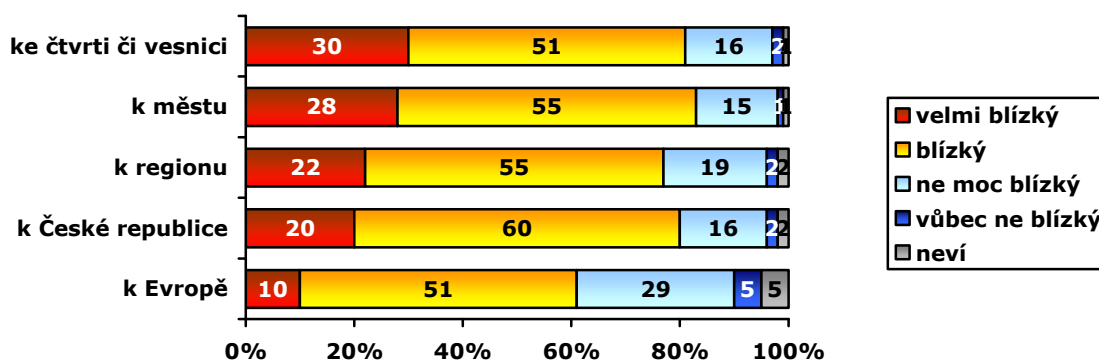
**Graf 2: Cítí ostatní lidé hrdost na ČR? (v %)**



Stejně jako v případě osobní hrdosti také v odvozené otázce, kde měli respondenti odhadnout míru hrdosti na ČR mezi ostatními lidmi, došlo od posledního výzkumu před dvěma lety k poklesu pozitivního hodnocení („rozhodně + spíše ano“) a to o 6 procentních bodů na současných 40 %. Naopak o 8 procentních bodů přibylo respondentů, kteří si nemyslí, že je většina lidí hrdá na svou příslušnost k České republice.

Vedle obecných otázek na příslušnost k ČR se výzkum zajímal také o míru pociťované blízkosti k vybraným geografickým celkům:<sup>5</sup>

**Graf 3: Blízkost vztahu Čechů k vybraným územním částem (v %)**



Pozn.: U položky „vztah k městu“ nebyly započteny odpovědi „netýká se“.

<sup>4</sup> Znění otázky: „Zamyslete se nyní prosím nad ostatními lidmi žijícími v ČR. Myslíte si, že pociťují hrdost na to, že jsou občany České republiky?“

<sup>5</sup> Znění otázky: „Jak blízký vztah máte k a) Vaší čtvrti či vesnici, b) Vašemu městu, c) regionu, ve kterém žijete (např. Haná, Šumava...), d) České republice, e) Evropě?“

Největší rozdíl se nachází mezi blízkostí vztahu Čechů k Evropě, která je hodnocena nejhůře (61 % „velmi blízký“ + „blízký vztah“) a ostatními položkami, u nichž svůj vztah hodnotí jako blízký zhruba čtyři pětiny dotázaných. Je však třeba podotknout, že položka „Evropa“ je od předchozích kvalitativně odlišná.

V rámci územních celků počínaje místem bydliště až po republikovou úroveň existují v hodnocení lidí pouze minimální rozdíly. Například mezi vztahem k vesnici či místní čtvrti (81 %) a vztahem k České republice (80 %) jsou pouze zanedbatelné rozdíly, byť respondentů považujících svůj vztah za „velmi blízký“ je v případě vesnice či místní čtvrti o 10 procentních bodů více.

K místu bydliště mají blízký vztah především lidé žijící v malých obcích, věřící a lidé s dobrou životní úrovní. K České republice a Evropě se hlásí zejména vysokoškolsky vzdělaní a dále pak lidé, kteří označili životní úroveň své domácnosti jako dobrou.

**Tabulka 3: Blízkost vztahu Čechů k vybraným územním částem – časové srovnání (v %)**

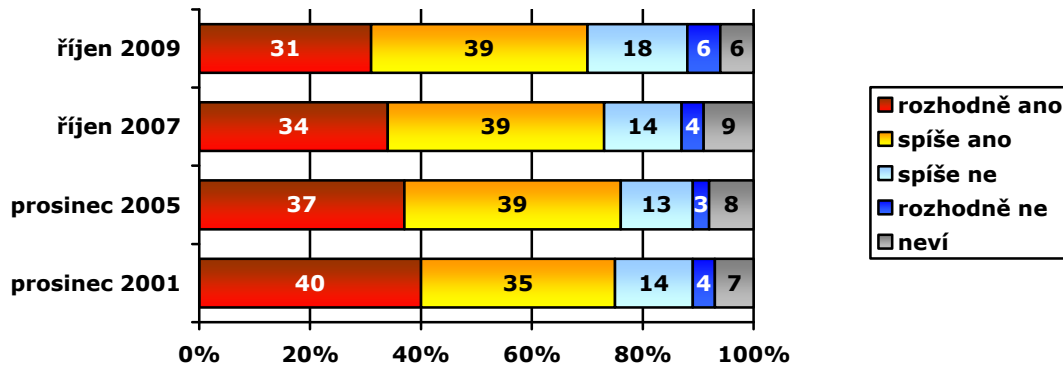
|                           | XII/2001 | XII/2005 | X/2007 | X/2009 |
|---------------------------|----------|----------|--------|--------|
| Vaší čtvrti či vesnici    | 83/15    | 85/13    | 83/17  | 81/18  |
| Vašemu městu              | 83/15    | 88/12    | 84/15  | 83/16  |
| regionu, ve kterém žijete | 81/16    | 84/14    | 81/18  | 77/21  |
| České republice           | 90/8     | 88/10    | 86/12  | 80/18  |
| Evropě                    | 71/22    | 72/22    | 67/26  | 61/34  |

Pozn.: Podíly „velmi blízký“ + „blízký“ a „ne moc blízký“ + „vůbec ne blízký“.

Časové srovnání naznačuje v dlouhodobém horizontu úbytek lidí pociťujících blízkost k České republice a Evropě zhruba o 10 procentních bodů. Ostatní položky zůstávají beze změny.

Další otázka se zajímala, zda by chtěl dotyčný žít v České republice, pokud by měl možnost volby:

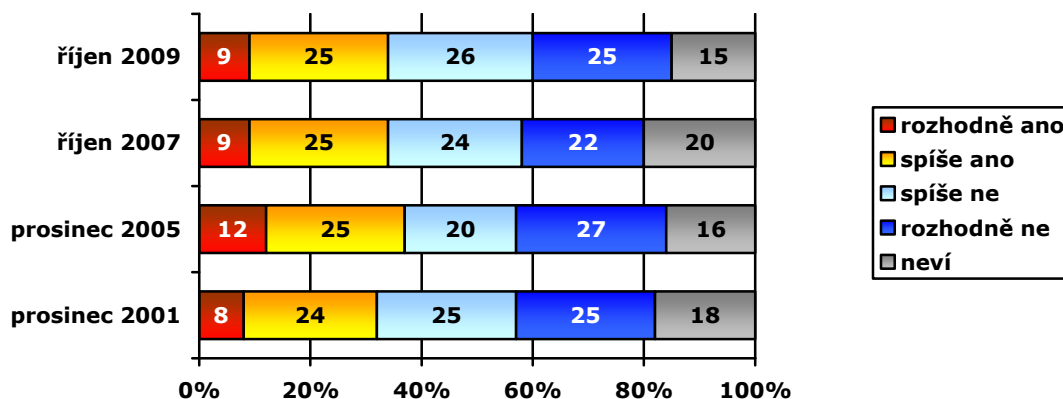
**Graf 4: Chtěl by žít v České republice<sup>6</sup> (v %)**



Od posledního šetření přibylo lidí, kteří by v případě možnosti si vybrat volili jinou zemi než Českou republiku. V říjnu 2009 čítala tato skupina dotázaných 24 % („spíše + rozhodně ne“), což představuje oproti říjnu 2007 nárůst o šest procentních bodů.

Závěrečná otázka se zajímala, zda by se respondent přihlásil k obraně ČR v případě vojenského ohrožení:

**Graf 5: Přihlásil by se k obraně ČR při vojenském ohrožení?<sup>7</sup> (v %)**



V posledním šetření deklarovalo 34 % dotázaných ochotu přihlásit se k obraně země v případě vojenského ohrožení („spíše + rozhodně by se

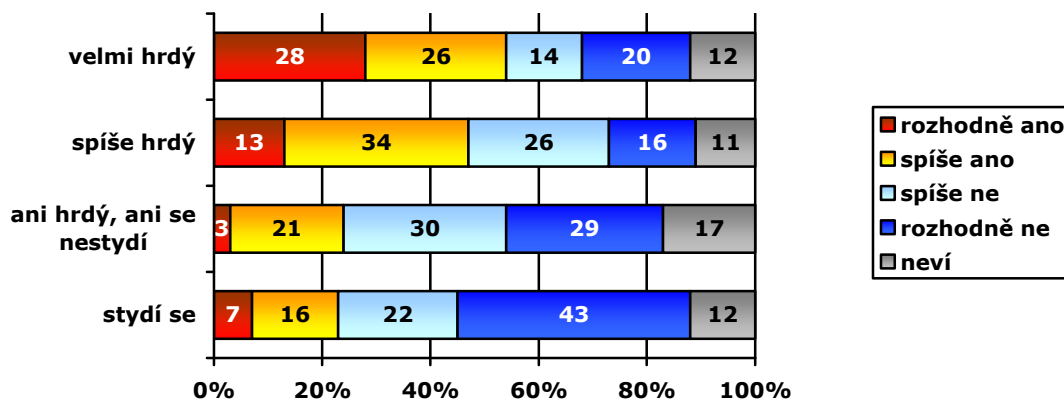
<sup>6</sup> Znění otázky: „Kdybyste měl možnost vybrat si zemi, ve které byste chtěl žít, vybral byste si Českou republiku?“

<sup>7</sup> Znění otázky: „Kdyby se Česká republika ocitla ve vojenském ohrožení a Vy byste měl možnost dobrovolně se přihlásit k účasti na její obraně, jak byste se rozhodl?“

přihlásil“). Naopak svou účast na obraně země rozhodně či spíše vyloučilo 51 % oslovených a 15 % nevědělo.

Ochotu zapojit se do obrany země deklarovali zejména muži (45 %). V rámci regionů projevili nejméně ochoty zapojit se do obrany Pražané (28 %). Mezi jednotlivými věkovými skupinami naopak nebyly statisticky významné rozdíly.

**Graf 6: Ochota přihlásit se k obraně země v závislosti na míře hrdosti na ČR (v %)**



Z grafu 6 je patrné, že míra hrdosti na Českou republiku výrazně ovlivňuje ochotu zapojit se do obrany země. Zatímco ve skupině „velmi hrdých“ deklarovalo ochotu podílet se na obraně 54 %, ve skupině stydících se („velmi + spíše se stydí“) smýšlí stejně pouze 23 % a naopak 65 % svou účast vylučuje.