

## Občané zpětně o působení vlády v minulém volebním období

### Technické parametry

Výzkum:	<i>Naše společnost 2002</i>
Otázky:	<i>PI.21 a-d</i>
Termín terénního šetření:	<i>5. – 12. 6. 2002</i>
Počet respondentů:	<i>1103</i>
Reprezentativita:	<i>obyvatelstvo ČR ve věku od 15 let</i>
Výběr respondentů:	<i>kvótní výběr</i>
Zveřejněno dne:	<i>19. července 2002</i>
Kód tiskové informace:	<i>PI20719</i>
Zpracoval:	<i>Jan Červenka</i>

V posledních dvou výzkumech uskutečněných před volbami do PS PČR jsme zjišťovali, jak naše veřejnost zpětně hodnotí uplynulé čtyři roky působení jednobarevné menšinové sociálnědemokratické vlády premiéra Miloše Zemana, a to v oblasti zahraniční i domácí politiky, v oblasti ekonomiky a také z hlediska celkového přínosu ČR.

Tabulka č. 1 – **Hodnocení funkčního období vlády ČSSD**

	Jak byste celkově hodnotil uplynulé volební období vlády ČSSD, pokud jde o její							
	zahraniční politiku?		působení na domácí politické scéně?		působení v oblasti ekonomiky?		celkový přínos našemu státu?	
	V/02	VI/02	V/02	VI/02	V/02	VI/02	V/02	VI/02
velmi dobře	3,9	3,3	3,1	3,2	2,8	4,3	4,3	3,4
spíše dobře	31,9	23,8	26,5	22,1	28,7	23,4	25,9	22,6
ani dobře, ani špatně	34,6	34,9	37,7	38,3	30,6	34,1	36,8	36,9
spíše špatně	15,8	20,9	21,9	24,7	23,5	24,0	19,2	21,7
velmi špatně	3,6	6,4	4,9	4,7	6,6	5,5	4,7	5,8
neví	10,2	10,7	5,9	7,0	7,8	8,7	9,1	9,6
+	35,8	27,1	29,6	25,3	31,5	27,7	30,2	26,0
-	19,4	27,3	26,8	29,4	30,1	29,5	23,9	27,5

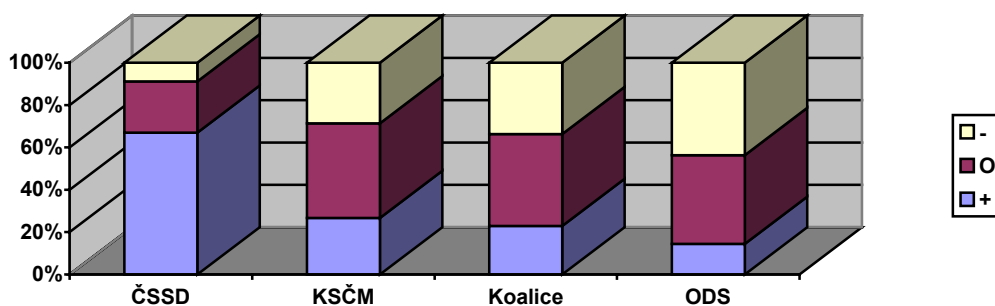
*procenta ve sloupci*

Celkové výsledky vyznívají pro končící jednobarevnou menšinovou vládu, která má v tomto ohledu vždy poněkud těžší pozici, protože na rozdíl od jakékoli většinové vlády bezprostředně reprezentuje pouze menší okruh voličů, kteří se

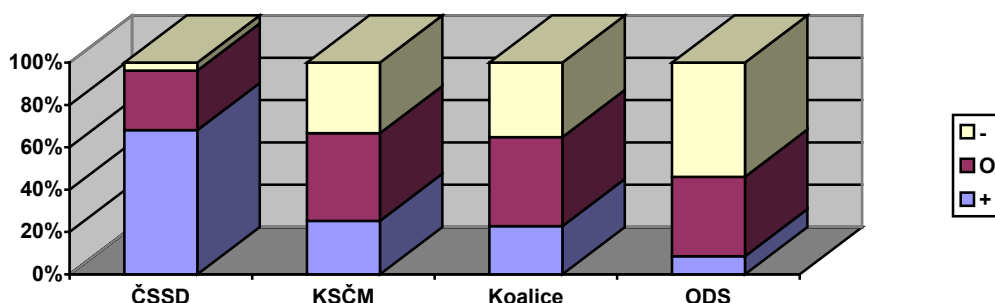
s ní mohou identifikovat jako se „svoji“, poměrně příznivě. Podíl kritických hlasů v žádném z šetření nepřekročil výrazněji hranici 30 %, přičemž byl vždy přinejmenším řádově vyvážen srovnatelným podílem příznivých vyjádření a překonán podílem těch, kdo působení vlády hodnotili neutrálně. Na rozdíl od května, kdy se objevily rozdíly v hodnocení jednotlivých oblastí (relativně nejlépe byla hodnocena oblast zahraniční politiky, ostatní oblasti se poněkud lišily velikostí podílu kritických vyjádření), se hodnocení působení vlády v zahraniční a domácí politice či v ekonomice prakticky nediferencovalo. Zároveň bylo v porovnání s výsledky květnového šetření poněkud méně příznivé, zejména v případě zahraniční politiky. V posunu mezi květnem a červnem přitom významnou roli nejspíše sehrála vrcholící předvolební kampaň.

Zpětné hodnocení působení minulé vlády během jejího funkčního období se výrazně liší podle toho, zda lidé důvěřují končící vládě a zda jsou spokojeni se stávající politickou situací – v obou případech je souhlas spojen s mnohem příznivějším hodnocením působení vlády ve všech směrech. Hodnocení jednotlivých oblastí podle stranických preferencí ukazují grafy 1 – 4. Z nich je patrné, že vládu jednoznačně pozitivně hodnotí stoupenci samotné ČSSD a že naopak nejkritičtější stanovisko k ní zaujímají příznivci ODS.

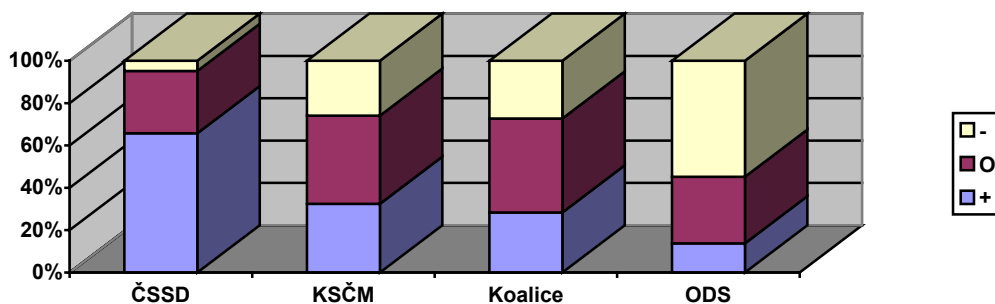
Graf 1 – Hodnocení působení vlády v oblasti zahraniční politiky podle stranických preferencí\*



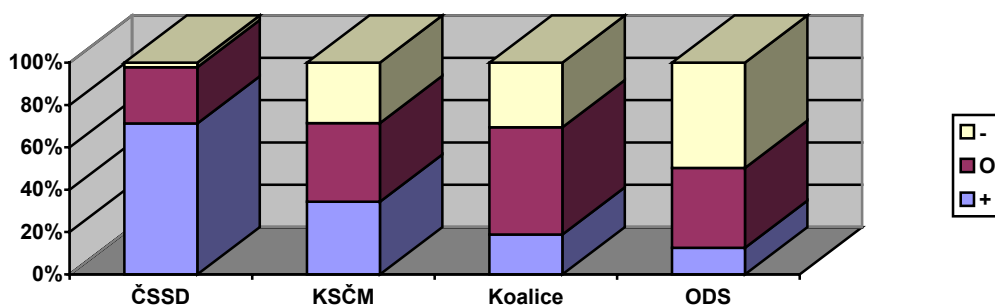
Graf 2 – Hodnocení působení vlády na domácí politické scéně podle stranických preferencí\*



Graf 1 – Hodnocení působení vlády v ekonomice podle stranických preferencí\*



Graf 4 – Hodnocení působení vlády z hlediska celkového přínosu ČR podle stranických preferencí\*



\* ) + označuje podíl hodnocení „velmi dobře“ a „spíše dobře“

0 označuje podíl hodnocení „ani dobře, ani špatně“

- označuje podíl hodnocení „spíše špatně“ a „velmi špatně“