

## Hodnocení vlády Petra Nečase – únor 2011

### Technické parametry

Výzkum:	<i>Naše společnost 2011, v11-02</i>
Realizátor:	<i>CVVM, Sociologický ústav AV ČR, v.v.i.</i>
Projekt:	<i>Naše společnost – projekt kontinuálního výzkumu veřejného mínění CVVM SOÚ AV ČR, v.v.i.</i>
Termín terénního šetření:	<i>7. – 14. 2. 2011</i>
Výběr respondentů:	<i>Kvótní výběr</i>
Kvóty:	<i>Region (Oblasti NUTS 2), velikost místa bydliště, pohlaví, věk, vzdělání</i>
Zdroj dat pro kvótní výběr:	<i>Český statistický úřad</i>
Reprezentativita:	<i>Obyvatelstvo ČR ve věku od 15 let</i>
Počet dotázaných:	<i>1069</i>
Metoda sběru dat:	<i>Osobní rozhovor tazatele s respondentem</i>
Výzkumný nástroj:	<i>Standardizovaný dotazník</i>
Otázky:	<i>pi.5, pi.29</i>
Zveřejněno dne:	<i>8. března 2011</i>
Zpracovala:	<i>Gabriela Šamanová</i>

V únorovém výzkumu se Centrum pro výzkum veřejného mínění podrobněji zaměřilo na hodnocení současné vlády pod vedením Petra Nečase. Oslovení občané měli za úkol prostřednictvím otázky zjišťující míru spokojenosti či nespokojenosti zhodnotit program vlády, její činnost, komunikaci s veřejností, personální složení a osobu jejího předsedy.<sup>1</sup> Součástí výzkumu bylo také hodnocení činnosti opozice v Poslanecké sněmovně.<sup>2</sup>

**Tabulka 1: Spokojenost s vládou Petra Nečase (%)**

	rozhodně spokojen	spíše spokojen	spíše nespokojen	rozhodně nespokojen	neví	+/-
s programem	3	32	33	18	14	35/51
s její činností	2	24	40	26	8	26/66
s komunikací	2	23	39	27	9	25/66
s lidmi ve vládě	1	18	40	31	10	19/71
s osobou předsedy	5	28	33	23	11	33/56

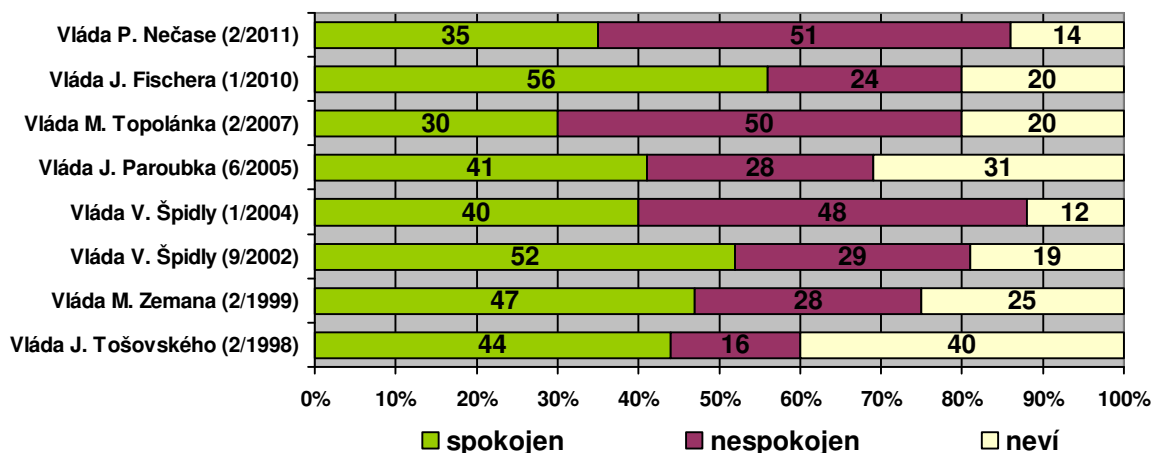
<sup>1</sup> Otázka: „Když se zamyslíte nad vládou premiéra Petra Nečase, jak jste spokojen a) s vyhlášeným programem, b) s její činností, c) s komunikací s veřejností, d) s lidmi, kteří vládu tvoří, e) s osobou předsedy vlády?“

<sup>2</sup> Otázka: „A jak byste hodnotil působení opozice v Poslanecké sněmovně? Rozhodně kladně, spíše kladně, spíše záporně, rozhodně záporně?“

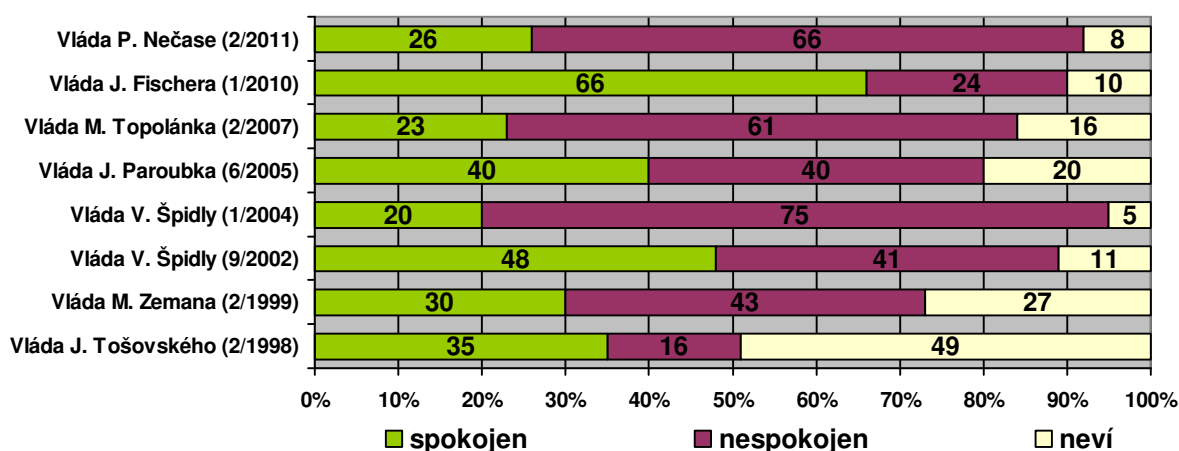
Jak ukazují výsledky výzkumu zachycené v tabulce 1, ve vztahu k současné vládě Petra Nečase převládá ve všech sledovaných aspektech nespokojenost nad spokojeností, a to vesměs poměrně výrazným způsobem. Nejvyšší míra nespokojenosti byla v šetření zaznamenána v případě personálního složení vlády, s nímž nespokojenost vyjádřily téměř tři čtvrtiny občanů, zatímco spokojena s ním je necelá pětina. Dvě třetiny lidí jsou podle svých slov nespokojeny s činností vlády a s její komunikací s veřejností. Spokojena je s dvěma posledně jmenovanými aspekty přibližně čtvrtina oslovených občanů. Minimálně polovina dotázaných je nespokojena i s vyhlášeným programem vlády a s její komunikací s veřejností. Se samotným premiérem je rozhodně či spíše spokojena třetina a nespokojena přibližně polovina dotázaných.

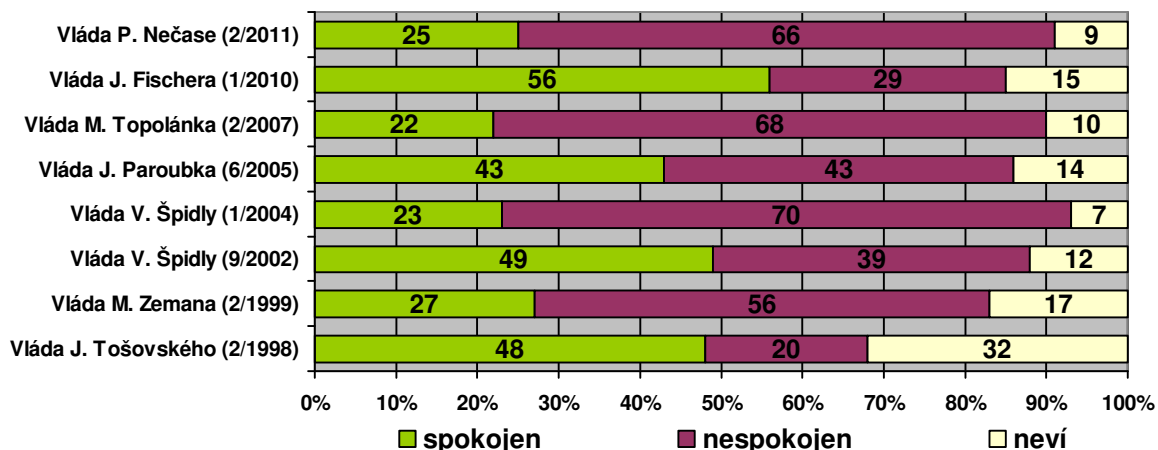
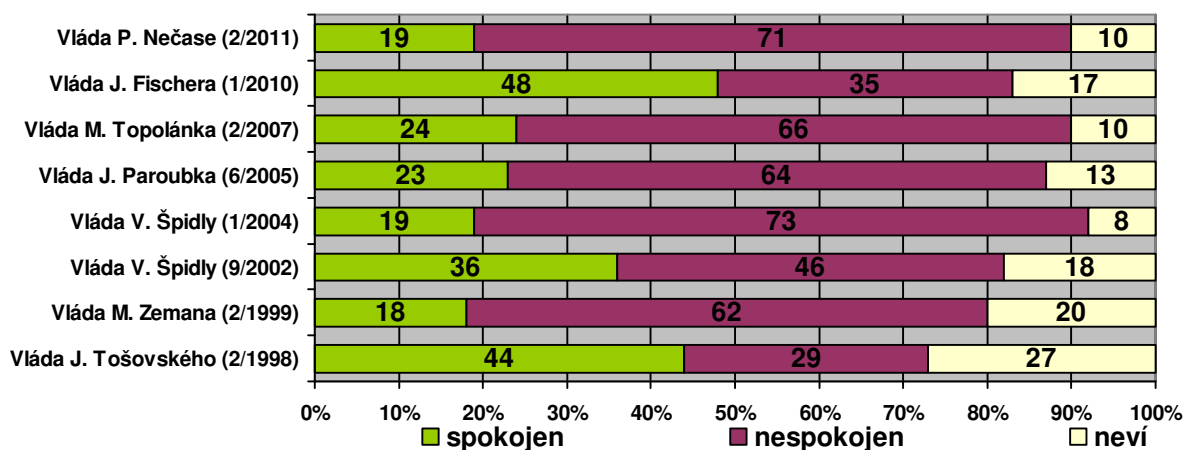
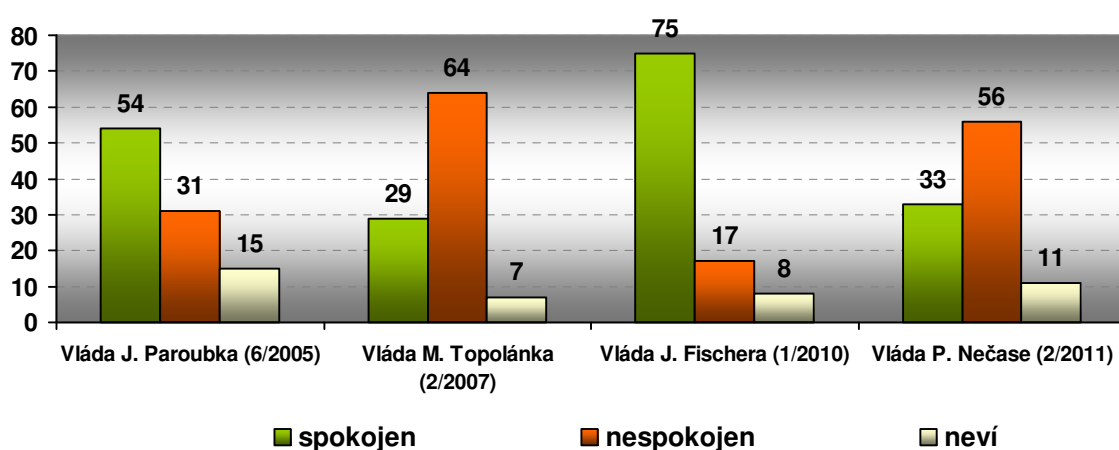
Vyšší podíly vyjádření spokojenosti šetření zaznamenalo mezi absolventy vysokých škol, lidmi, kteří hodnotí životní úroveň své domácnosti jako dobrou, a voliči ODS či TOP 09. Naopak zřetelně kritičtějšími byli ti, kdo považují životní úroveň své domácnosti za špatnou, lidé, kteří mezi stranami preferují ČSSD a KSČM, lidé z nejstarší věkové kategorie nad šedesát let a lidé se základním vzděláním.

**Graf 1: Spokojenost/nespokojenost s vyhlášeným programem**



**Graf 2: Spokojenost/nespokojenost s činností**

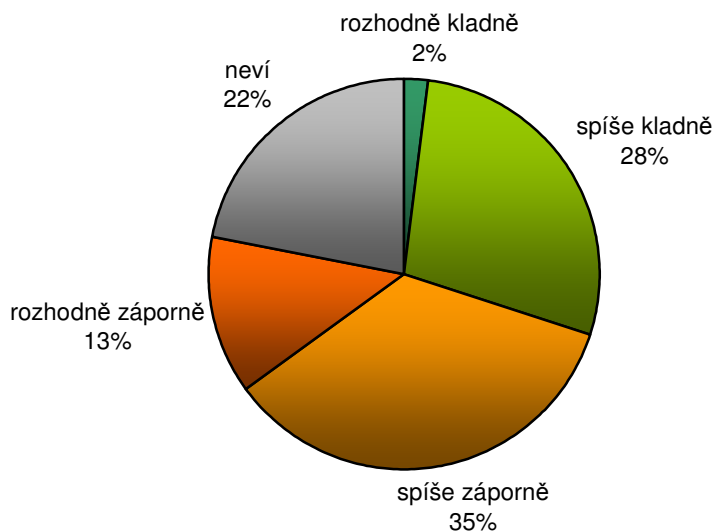


**Graf 3: Spokojenost/nespokojenost s komunikací s veřejností****Graf 4: Spokojenost/nespokojenost s personálním složením****Graf 5: Spokojenost/nespokojenost s osobou premiéra**

Grafy 1 až 5 ukazují srovnání současného hodnocení vlády Petra Nečase s obdobnými hodnoceními předchozích vlád. Z výsledků je zřejmé, že v historickém srovnání patří současná vláda k těm hůře hodnoceným. Jak si však můžeme povšimnout u hodnocení vlád Vladimíra Špidly, velkou roli hraje období,

ve kterém je vláda hodnocena. V září 2002, nedlouho po vzniku Špidlovy vlády, byl zaznamenán převis spokojenosti nad nespokojeností v případě vyhlášeného programu, komunikace s veřejností nebo činnosti této vlády. Pozdější hodnocení téže vlády z roku 2004 vyznělo v tomto ohledu, jakož i ve všech ostatních, výrazně kritičtěji. Prezentované srovnání premiérů a jejich vlád v čase je tedy pouze ilustrativní a nelze z něj soudit, která vláda je či byla celkově úspěšnější.

### Graf 6: Hodnocení opozice v Poslanecké sněmovně



Také u hodnocení opozice v Poslanecké sněmovně převažovala v únoru nespokojenost nad spokojeností. Působení opozice hodnotila spíše či rozhodně záporně téměř polovina dotázaných, spíše či rozhodně kladně pak pouze necelá třetina. Názory na opozici se liší především podle stranických preferencí. Kladné hodnocení vyslovovali statisticky významně častěji voliči ČSSD, záporné voliči ODS a TOP 09.