

- **Publikační a citační praxe v ekonomii**
- **RIV publikační strategie v SHV**
- **Panelová hodnocení v SHV v ČR
(GAČR, II. pilíř, UK)**

Prof. Ing. Štěpán Jurajda, Ph.D.
CERGE UK a Národohospodářský ústav AV ČR

GAČR seminář **Mezinárodní publikační praxe
v oblasti společenských a humanitních věd, 2015**

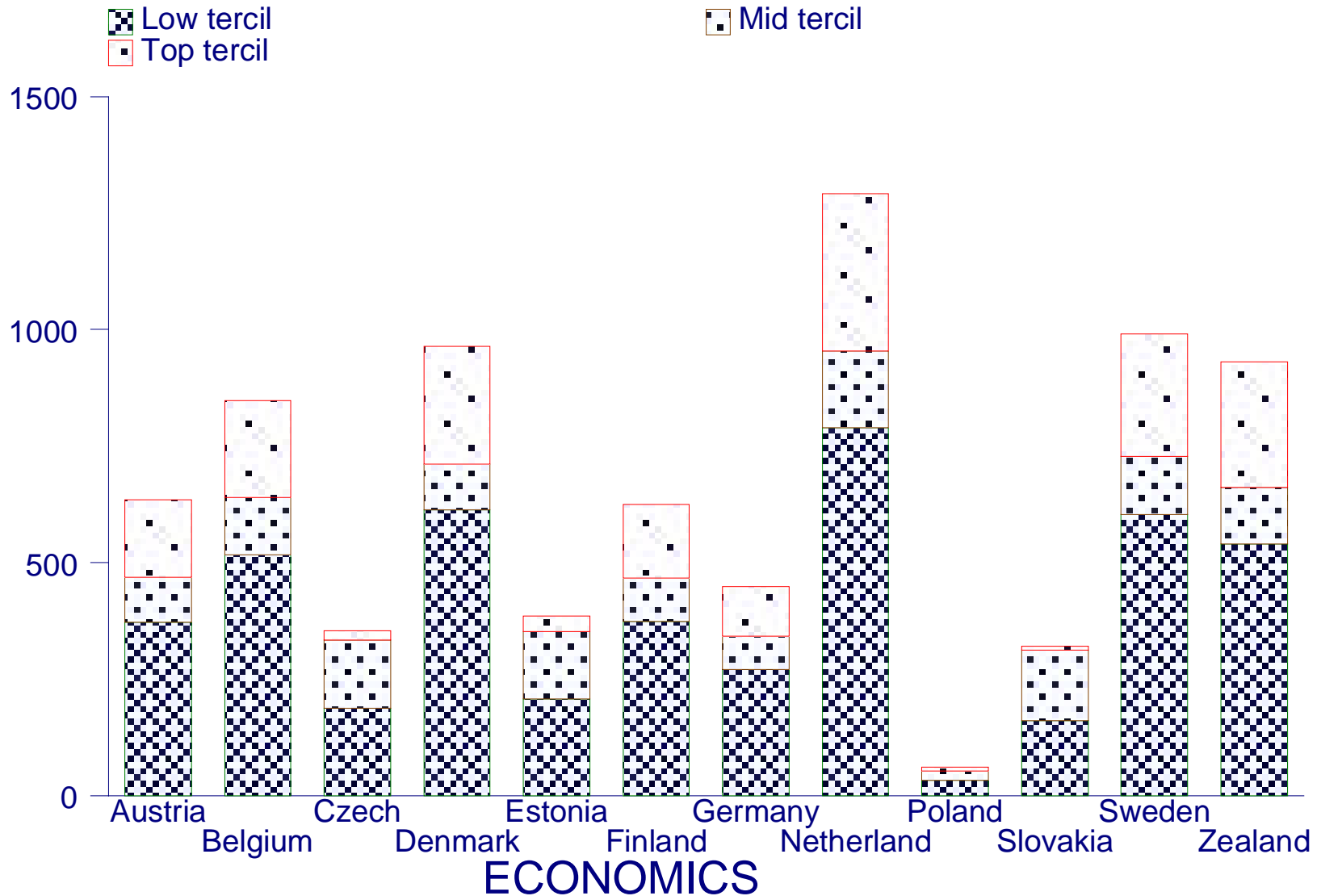
Publikační a citační praxe v ekonomii

- Publikační zpoždění a citovanost WP článků před vydáním v časopisech: užitečnost Google Scholar.
- Počet IF časopisů roste, přes 400 v Ec&Bus&Fin,
- ale míra přijetí do top-5 klesla od roku 1990 z 15% na 6% (Card&DellaVigna JEL 2013)

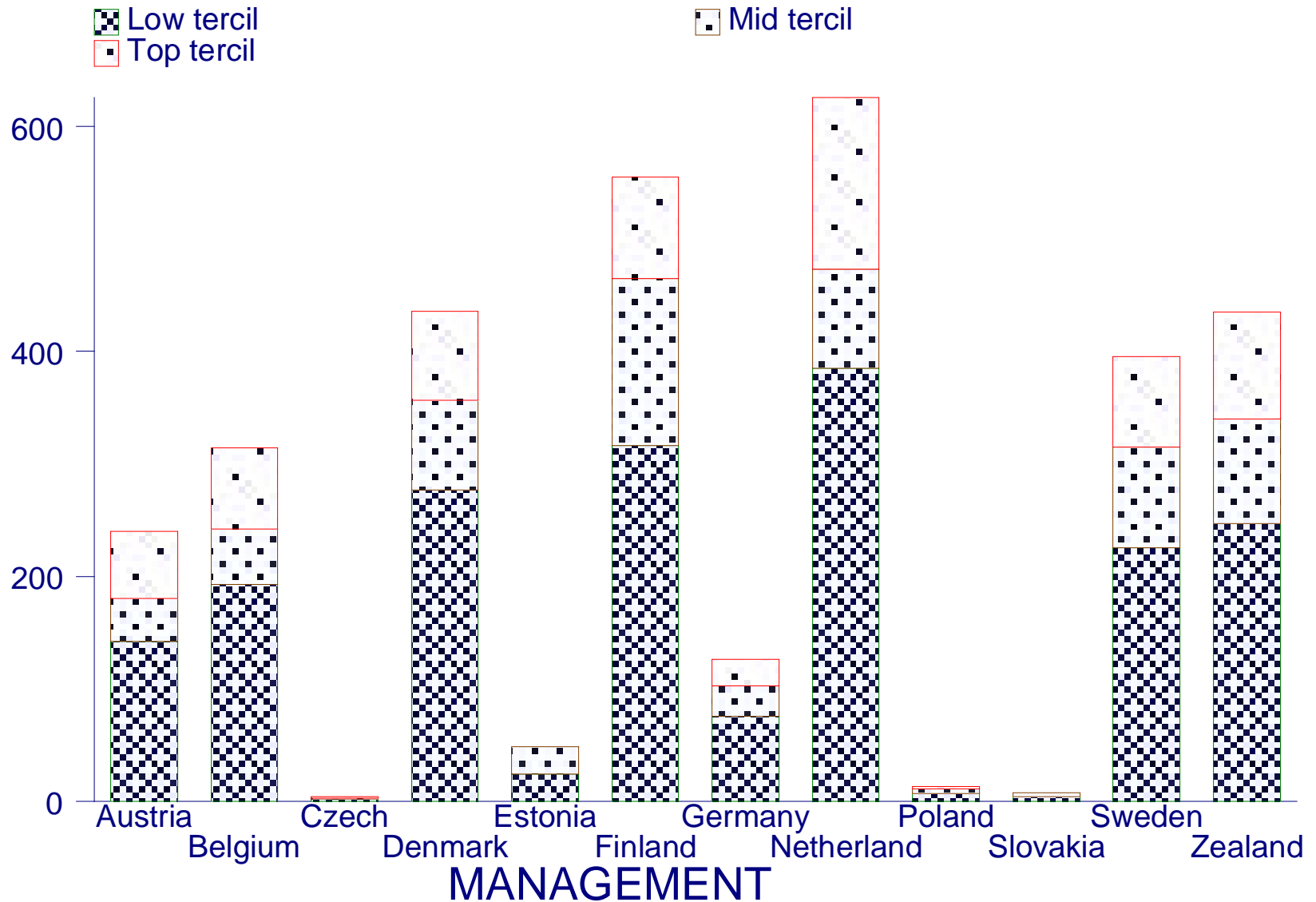
Among top-5 papers published in the late 1990s, the median number of Google Scholar citations is 200.

- Mírně narůstá počet spoluautorů, kteří za to nejsou penalizováni při rozhodování o definitivách.
- John Bates Clark: Duflo na MIT či Fryer na Harvard dostali definitivu za cca pět top-5 publikací
- Citační zkreslení podle abecedy (ekonomie vs. psychologie).

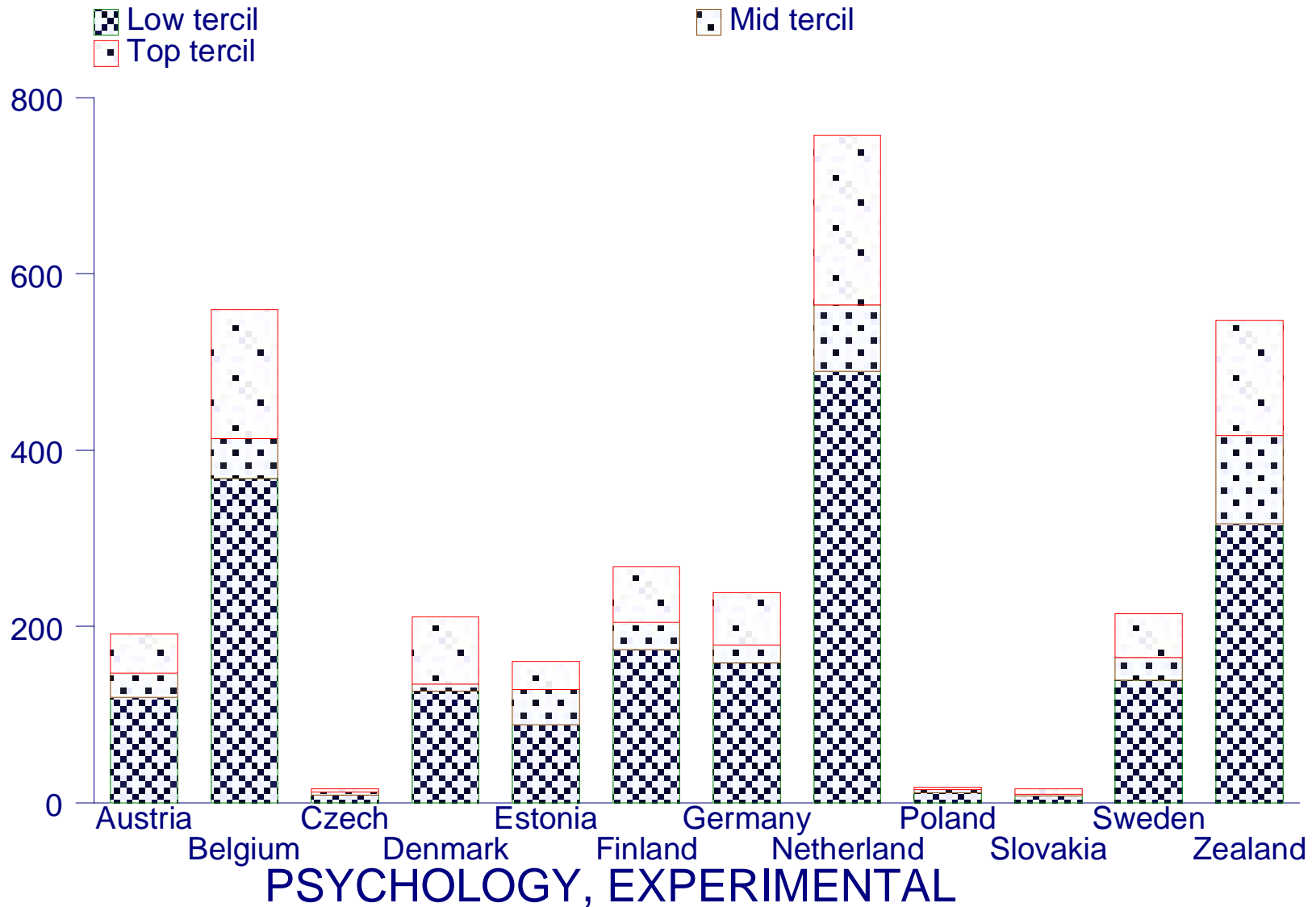
WoS srovnání se zahraničím, 2010-11



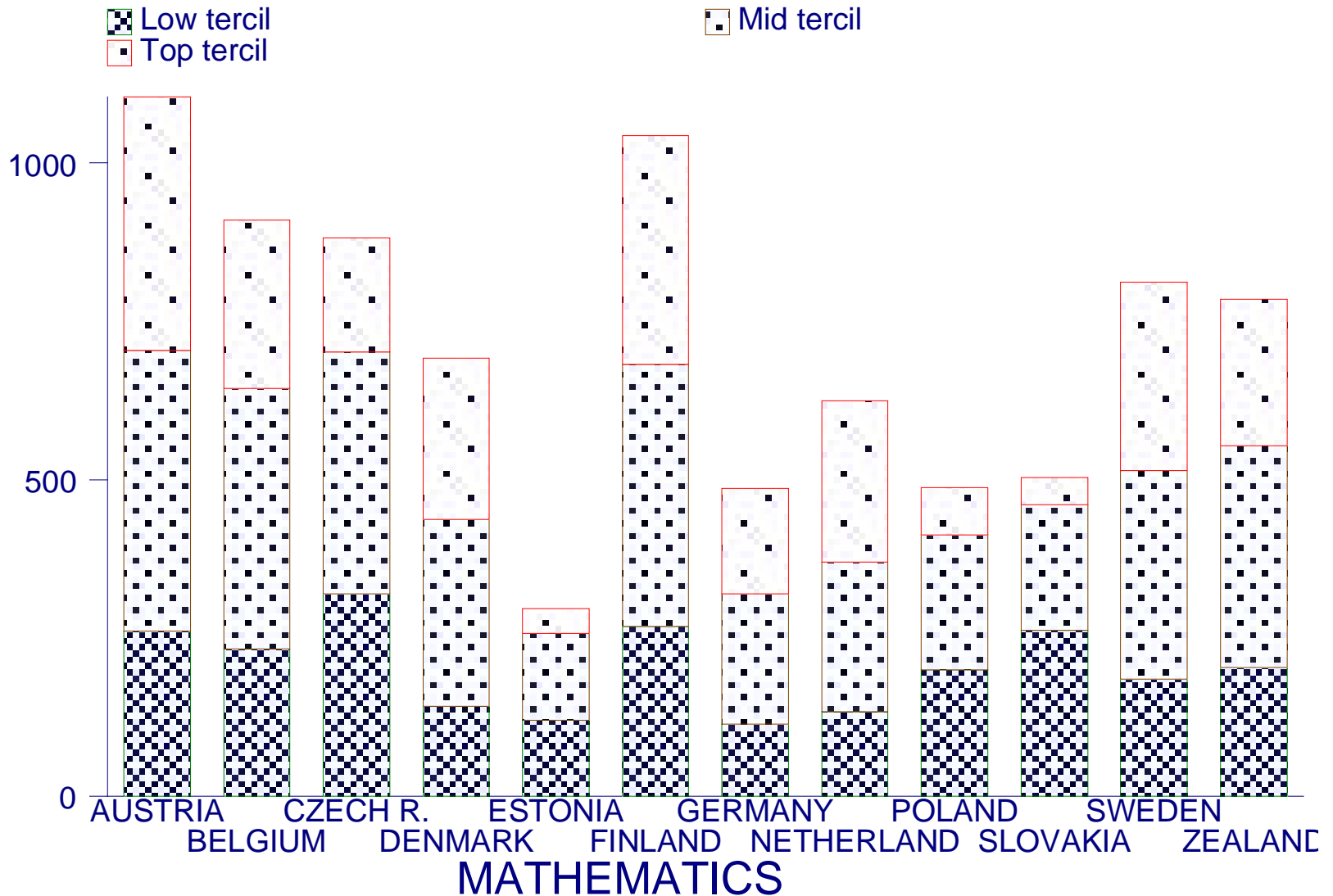
WoS srovnání se zahraničím, 2010-11



WoS srovnání se zahraničím, 2010-11



WoS srovnání se zahraničím, 2010-11



-> OBOR_ID_NAME = AH-Ekonomie

	PRACOVISTE	Top	H	S	D	C	P	aP	pIF	pTOP	sOBORU	sSTOP
1.	AVCR-Narodohosp..	7	23	22	17	62	1	2	87	33	9	32
2.	UK-Centrum pro ..	3	11	21	14	46	2	4	79	25	6	14
3.	UK-Fakulta soci..	3	10	18	52	80	3	1	44	10	11	14
4.	VSB-Ekonomicka ..	2	2	13	19	34	7	6	25	7	8	9
5.	VUT-Fakulta pod..	2	2	2	1	5	8	18	24	20	3	9
6.	AVCR-Ustav teor..	1	4	6	3	13	4	12	63	15	2	5
7.	UK-Centrum pro ..	1	3	2	3	8	6	15	74	24	1	5
8.	MU-Ekonomicko-s..	1	1	5	24	30	10	7	24	5	6	5
9.	SU-Obchodne pod..	1	1	5	13	19	11	9	21	5	5	5
11.	VSE-Fakulta nar..	0	3	21	27	51	5	3	55	.	5	0
12.	VSE-Fakulta fin..	0	1	14	21	36	9	5	32	4	6	0
16.	MUB-Provozne ek..	0	0	8	13	21	16	8	19	.	5	0
17.	VSE-Fakulta inf..	0	0	6	10	16	17	10	43	.	2	0

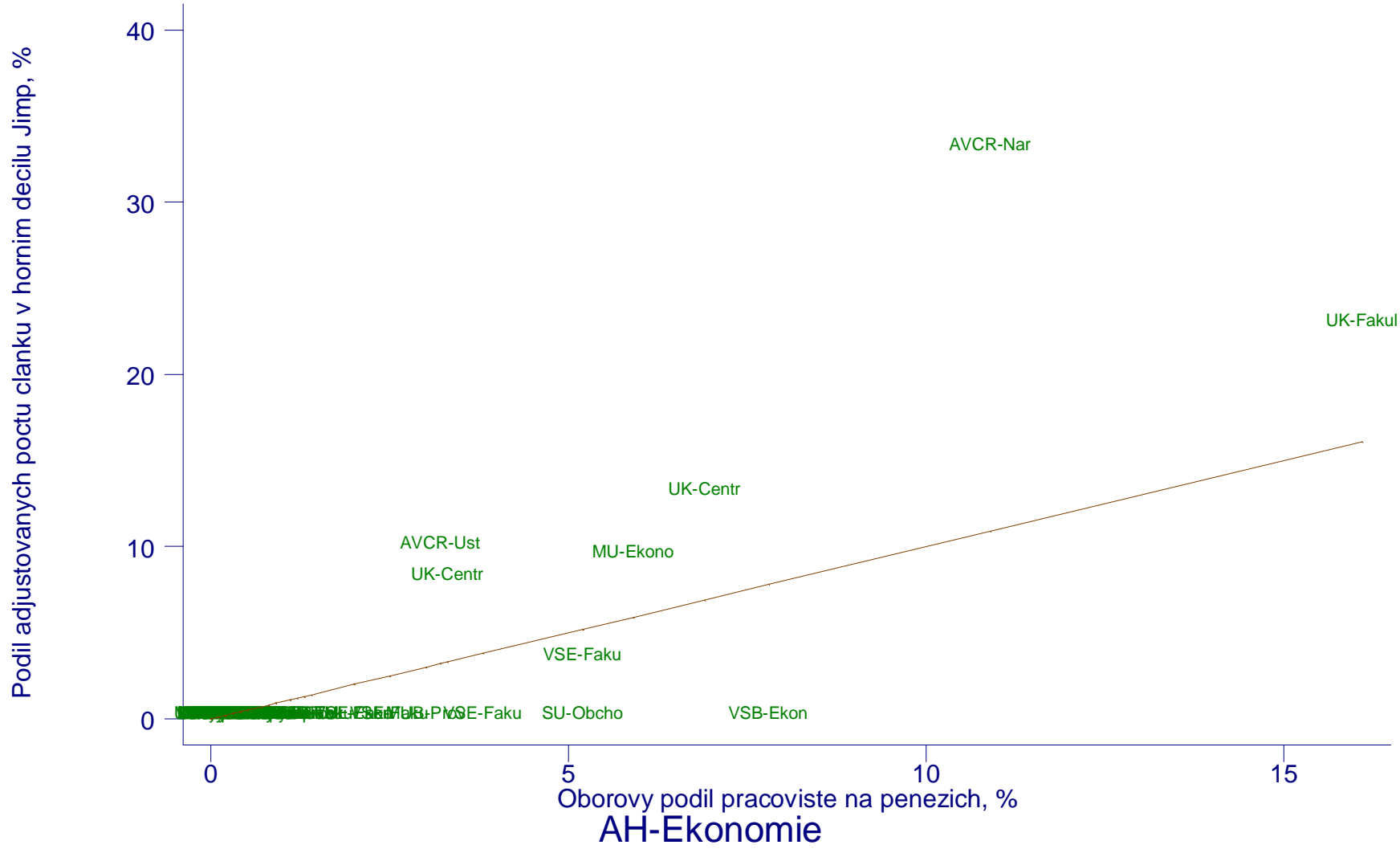
-> OBOR_ID_NAME = AN-Psychologie

	PRACOVISTE	Top	H	S	D	C	P	aP	pIF	pTOP	sOBORU	sSTOP
1.	UK-Fakulta huma..	2	5	0	2	7	1	5	82	43	7	33
2.	AVCR-Psychologi..	2	4	8	57	69	2	1	80	25	18	33
3.	MZdCR-Psychiatr..	1	2	1	13	16	4	4	77	39	5	17
4.	UK-Filozoficka ..	1	1	1	15	17	5	3	40	18	9	17
5.	MU-Fakulta soci..	0	4	6	27	37	3	2	45	.	14	0
6.	UK-Pedagogicka ..	0	1	0	3	4	6	11	37	15	4	0
7.	UP-Cyrilometode..	0	1	0	3	4	7	12	64	.	1	0
8.	MZdCR-Vseobecna..	0	1	0	0	1	8	23	60	.	1	0
9.	OU-Lekarska fak..	0	1	0	0	1	9	24	100	.	1	0
10.	UJEP-Pedagogick..	0	1	0	0	1	10	25	21	.	3	0
13.	UK-3. lekarska ..	0	0	0	7	7	13	6	74	.	1	0
14.	UP-Filozoficka ..	0	0	0	7	7	14	7	14	.	6	0
15.	JCU-Pedagogicka..	0	0	2	3	5	15	8	43	.	2	0
16.	MZdCR-Fakultni ..	0	0	0	5	5	16	9	74	.	1	0
17.	UK-Lekarska fak..	0	0	0	5	5	17	10	37	.	1	0

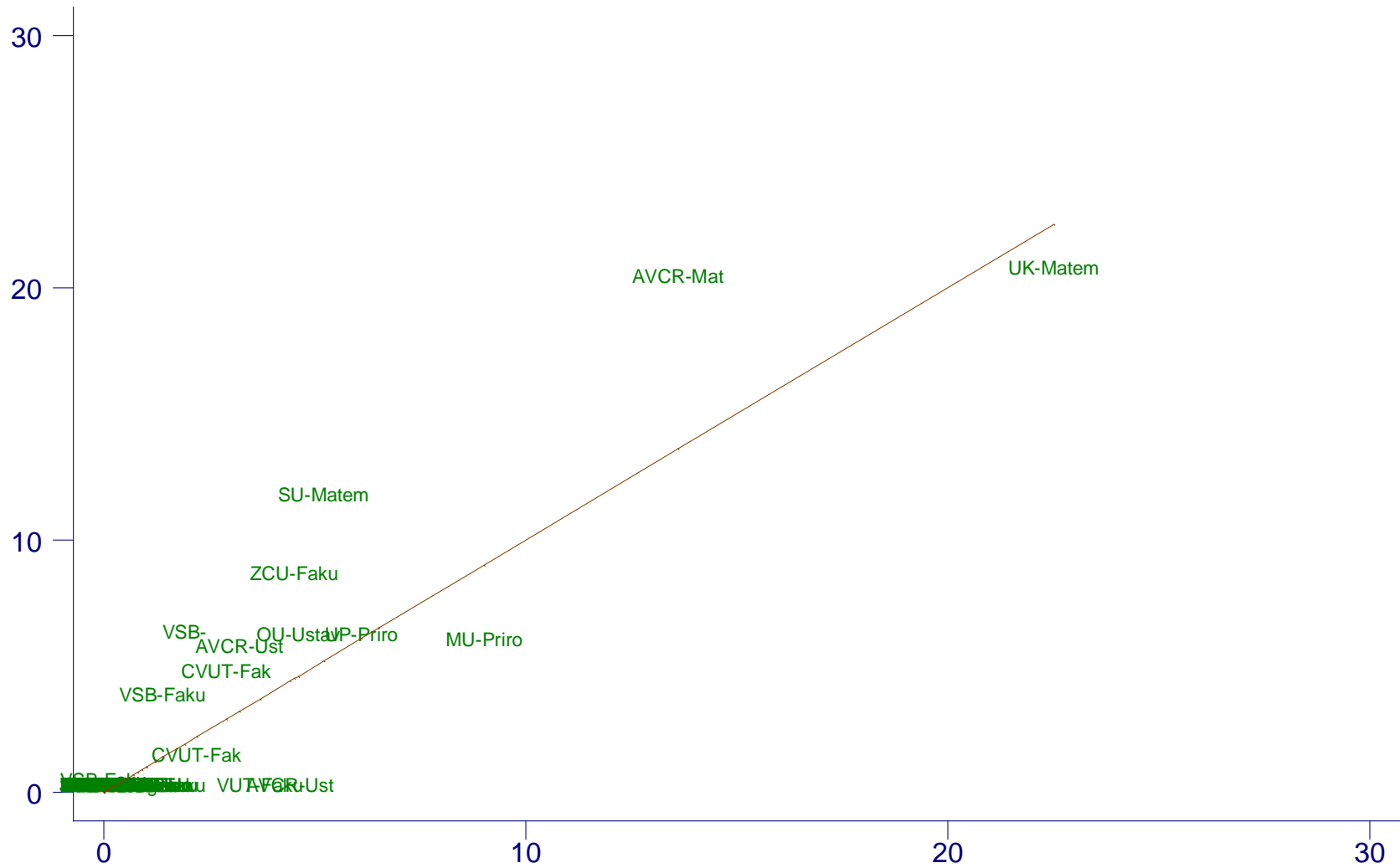
Produkce IF publikací po sociálněvědních oborech v Hodnocení 2013

- **Ekonomie:** jednotlivá pracoviště mají za 2008-2012 0-7 článků v horním decilu, 0-23 v horním tercilu IF
- **Archeologie, psychologie, sociologie:** 0-3 v horním decilu, 0-10 v horním tercilu
- **Politologie, řízení a správa, pedagogika:** 0-1 v top decilu, 0-7 v horním tercilu
- **Jazykověda:** 0-1 v horním tercilu, 0-5 ve středním
- **Právo** je zcela mimo WoS

Podíl na RIV bodech vs. top publikacích v roce 2012, viz následující grafy:

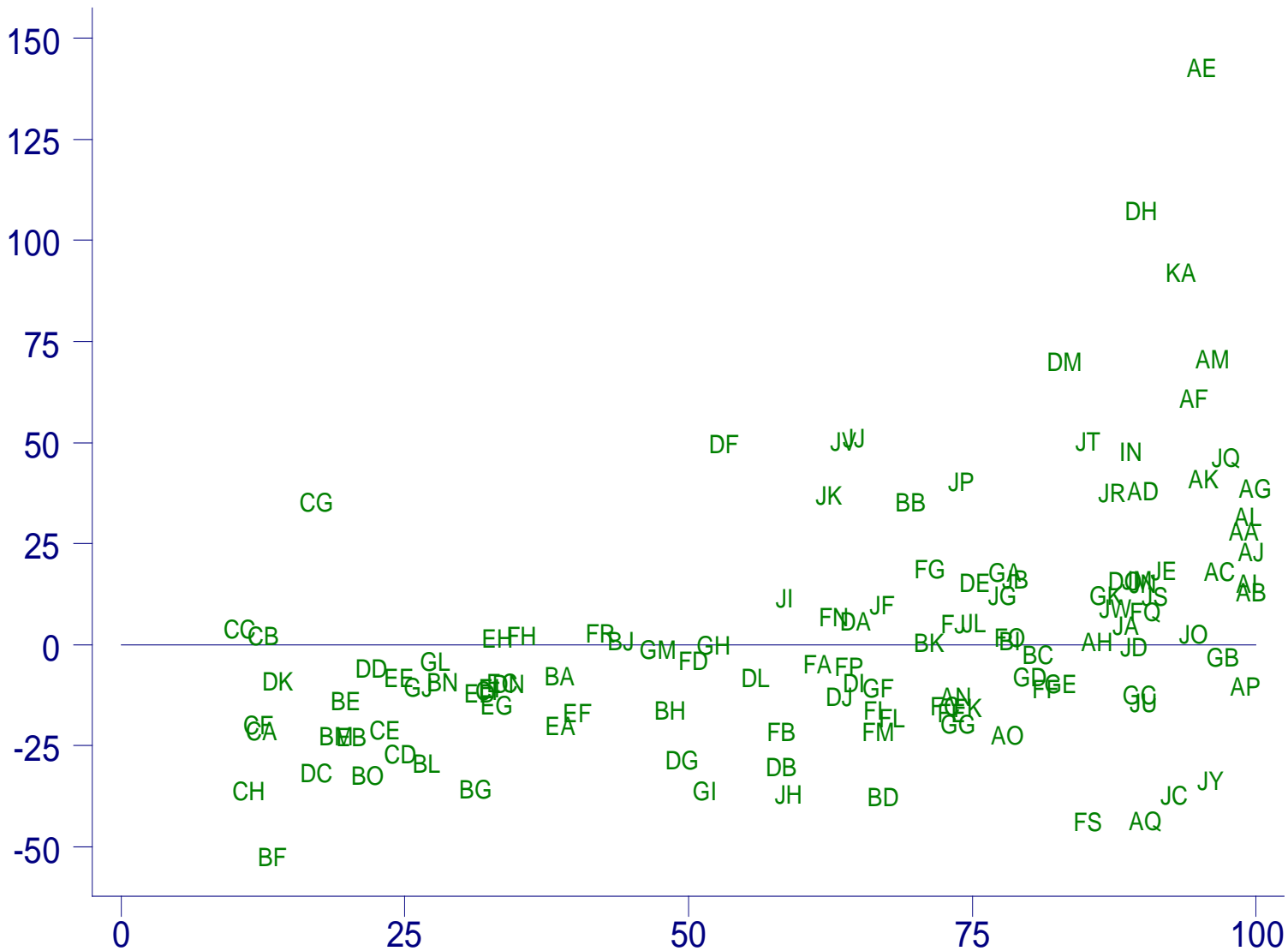


Podíl adjustovaných počtu clanku v horním decilu Jimp, %

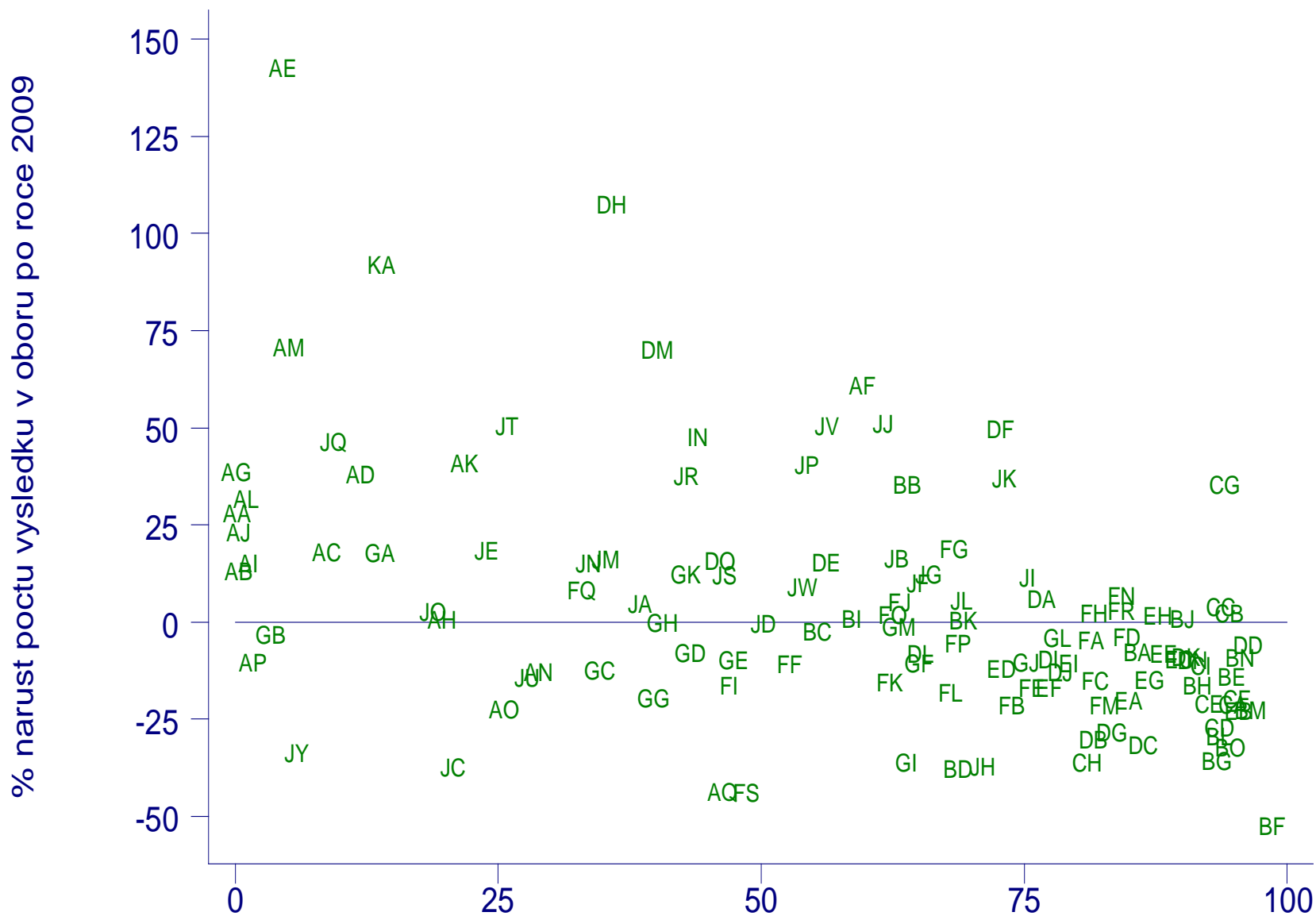


Oborový podíl pracoviště na penězích, %
BA-Obecná matematika

% narast počtu výsledku v oboru po roce 2009



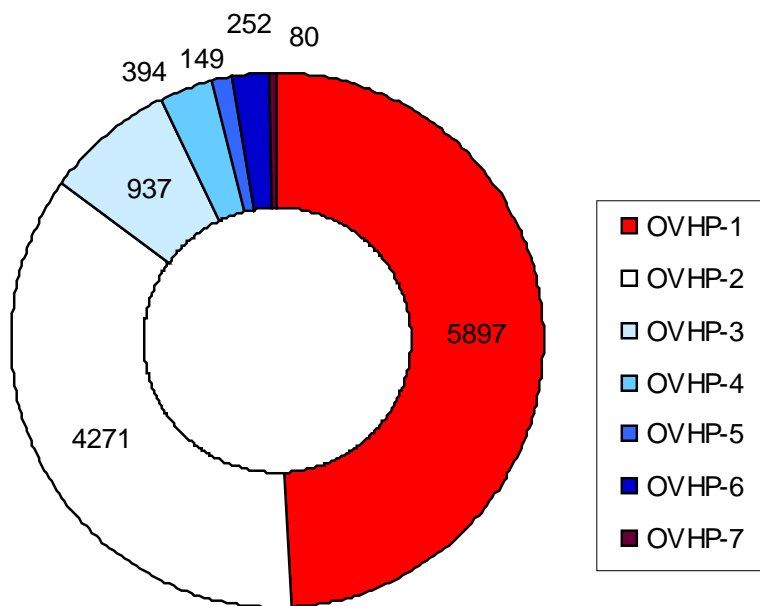
% bodu za non-Jimp výsledky v oboru pred rokem 2010



% bodu za non-CZ Jimp výsledky v oboru před rokem 2010

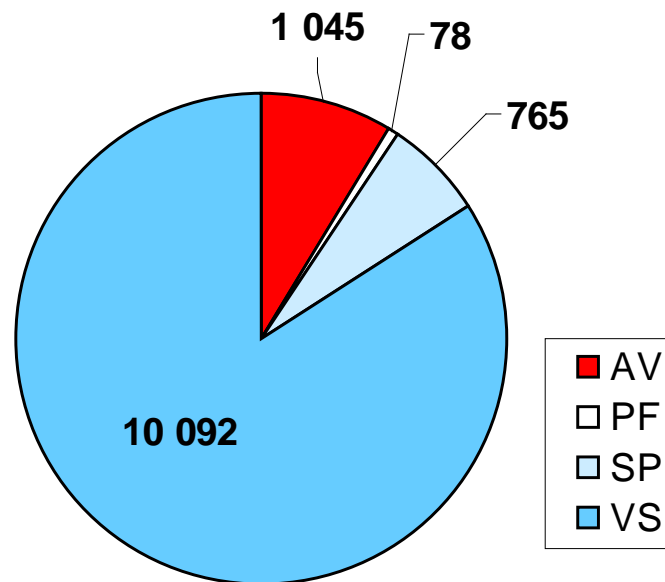
Počty výsledků hodnocených OVHP panely

Četnost výsledků dle panelů



85% OVHP 1 a 2

Počet předložených výsledků



84% výsledky VŠ

Bodové rozpětí hodnocení

Procenta udělených hodnocení (0 až 6) dle panelů

