

Hodnocení vlády Bohuslava Sobotky – únor 2016

Technické parametry

Výzkum:	Naše společnost, v16-02
Realizátor:	CVVM, Sociologický ústav AV ČR, v.v.i.
Projekt:	Naše společnost – projekt kontinuálního výzkumu veřejného mínění CVVM SOÚ AV ČR, v.v.i.
Termín terénního šetření:	8. – 15. 2. 2016
Výběr respondentů:	Kvótní výběr
Kvóty:	Kraj (oblasti NUTS 3), velikost místa bydliště, pohlaví, věk, vzdělání
Zdroj dat pro kvótní výběr:	Český statistický úřad
Reprezentativita:	Obyvatelstvo ČR ve věku od 15 let
Počet dotázaných:	1080
Počet tazatelů:	226
Metoda sběru dat:	Osobní rozhovor tazatele s respondentem – kombinace dotazování PAPI a CAPI
Výzkumný nástroj:	Standardizovaný dotazník
Otázky:	PI.29
Zveřejněno dne:	3. března 2015
Zpracoval:	Jan Červenka

V únorovém výzkumu se Centrum pro výzkum veřejného mínění podrobněji zaměřilo na hodnocení vlády Bohuslava Sobotky. Oslovení občané měli za úkol prostřednictvím otázky zjišťující míru spokojenosti či nespokojenosti zhodnotit program vlády, její činnost, komunikaci s veřejností, personální složení a osobu jejího předsedy.¹

Tabulka 1: Spokojenost s vládou Bohuslava Sobotky (%)

	rozhodně spokojen	spíše spokojen	spíše nespokojen	rozhodně nespokojen	neví	+/-
s programem	5	38	25	11	21	43/36
s její činností	4	33	38	17	8	37/55
s komunikací	4	30	38	19	9	34/57
s lidmi ve vládě	2	29	38	21	10	31/59
s osobou předsedy	6	35	31	20	8	41/51

Zdroj: CVVM SOÚ AV ČR, v.v.i., Naše společnost 8. – 15. 2. 2016, 1080 respondentů starších 15 let, osobní rozhovor.

¹ Otázka: „Když se zamyslíte nad vládou premiéra Bohuslava Sobotky, jak jste spokojen a) s vyhlášeným programem, b) s její činností, c) s komunikací s veřejností, d) s lidmi, kteří vládu tvoří, e) s osobou předsedy vlády?“

Jak ukazují výsledky výzkumu zachycené v tabulce 1, ve vztahu k vládě Bohuslava Sobotky jsou lidé o něco více spokojeni než nespokojeni s jejím programem, u všech ostatních položek v současnosti převládá nespokojenost. V případě programu vlády spokojenost vyjádřily více než dvě pětiny (43 %) dotázaných, když 5 % uvedlo, že je „rozhodně spokojeno“ a 38 % řeklo, že je „spíše spokojeno“. Nespokojenost s programem vlády vyjádřila o málo více než třetina (36 %) respondentů, v tom 25 % je „spíše nespokojeno“ a 11 % „rozhodně nespokojeno“. Pětina (21 %) lidí se k programu Sobotkovy vlády nedokázala konkrétně vyjádřit.

Mezi ostatními zkoumanými položkami relativně nejlépe vyznělo hodnocení osoby premiéra, s nímž jsou spokojeny asi dvě pětiny (41 %) veřejnosti, když 6 % je spokojeno „rozhodně“ a 36 % „spíše“, zatímco nespokojena v tomto ohledu je polovina (51 %) občanů, v tom 31 % „spíše“ a 20 % „rozhodně“, a necelá desetina (8 %) se nedokázala rozhodnout.

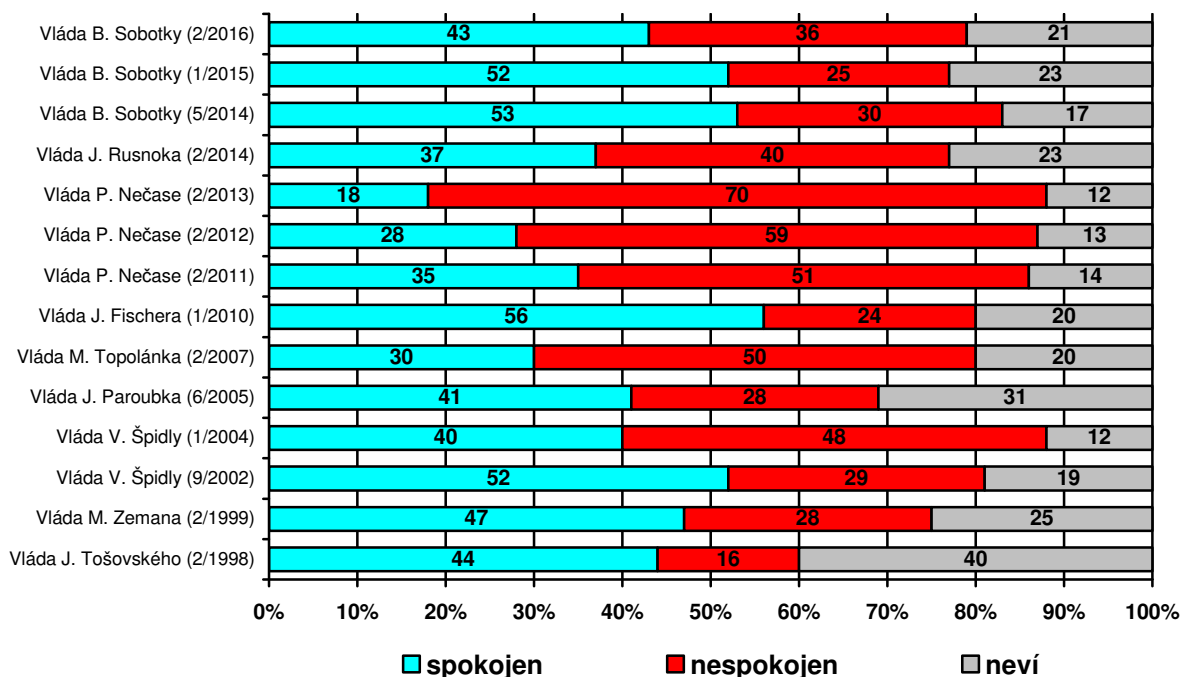
O něco hůře lidé hodnotí dosavadní činnost vlády, s níž je spokojeno 37 % občanů, v tom většinou „spíše“ (33 %), zatímco „rozhodně spokojeni“ jsou jen čtyři lidé ze sta (4 %). Nespokojenost s činností vlády tvoří nadpoloviční většinu (55 %), přičemž 38 % občanů je „spíše nespokojeno“ a 17 % je „rozhodně nespokojeno“. 8 % zůstalo nerozhodnuto.

Podobné, respektive nepatrně horší, je hodnocení komunikace vlády s veřejností. V tomto případě podíl spokojených dosahuje úrovně jedné třetiny (34 %), když 4 % dotázaných uvedla, že je v tomto směru „rozhodně spokojena“, a 30 % řeklo, že je „spíše spokojeno“. Nespokojenost vyjádřilo 57 % respondentů, v tom 38 % „spíše“ a 19 % „rozhodně“. Zbývajících 9 % zvolilo odpověď „nevím“.

Relativně nejhůře hodnoceným aspektem, byť v porovnání s předchozí položkou statisticky srovnatelně, se ukázalo být personální složení vlády. S lidmi, kteří vládu Bohuslava Sobotky tvoří, jsou podle vlastního vyjádření aktuálně spokojeny tři desetiny (31 %) občanů, když jen 2 % uvedla, že jsou spokojena „rozhodně“, a 29 % sdělilo, že je spokojeno „spíše“. Nespokojenost dosahuje bezmála tří pětín (59 %), v tom 38 % je „spíše nespokojeno“ a 21 % je „rozhodně nespokojeno“. Desetina (10 %) respondentů se nedokázala rozhodnout.

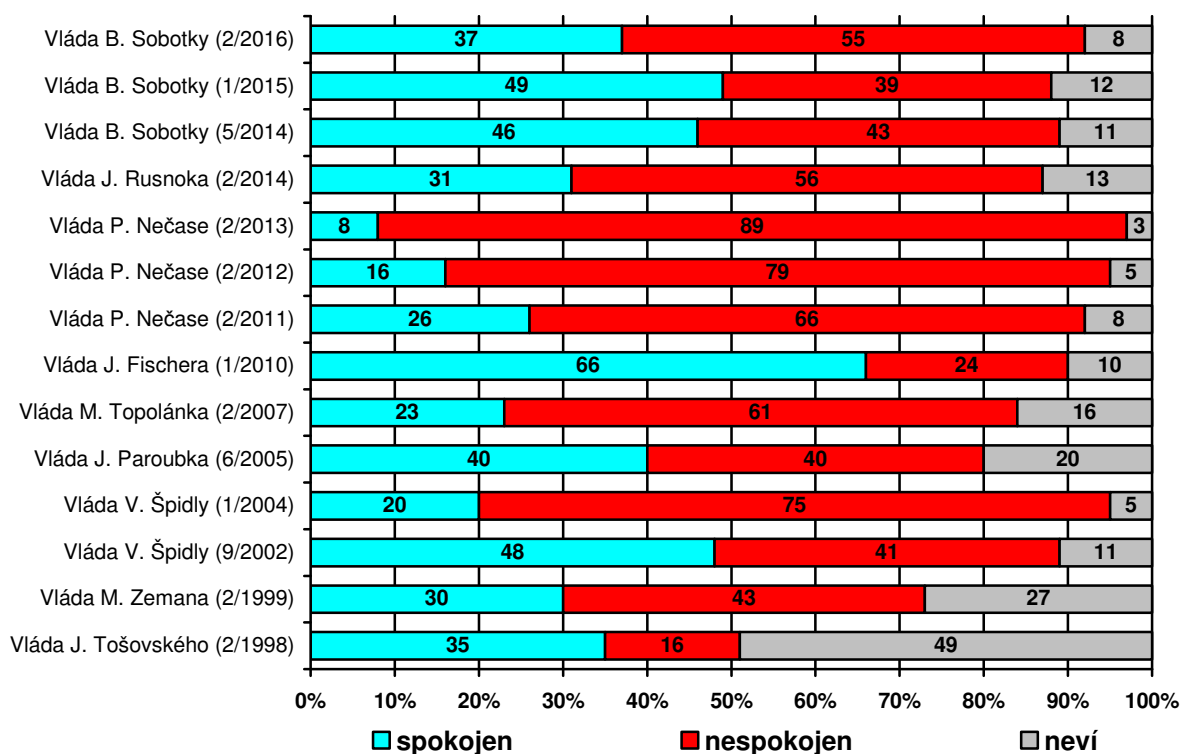
Podrobnější analýza ukázala vyšší podíly vyjádření spokojenosti zejména mezi občany, kteří důvěřují současné vládě, kteří jsou spokojeni nebo „ani spokojeni, ani nespokojeni“ se současnou politickou situací a kteří preferují ČSSD, ANO a v menší míře i KDU-ČSL. Naopak vyšší míru nespokojenosti ve všech ohledech vyjadřovali lidé, kteří negativně hodnotí současnou politickou situaci, kteří by rozhodně nešli volit, kteří nedůvěřují jak vládě, tak i ostatním ústavním institucím. Voliči ODS jsou více nespokojeni s programem a činností vlády a s osobou jejího předsedy. Také ti, kteří by volili TOP 09, vyjadřují vyšší nespokojenost s činností vlády a s osobou jejího předsedy. Z hlediska sebeznačení na škále levice-pravice je na levici vyšší spokojenost s programem vlády a se samotným premiérem, což naopak ti, kdo se hlásí k pravici, přijímají s vyšší nespokojeností. Kromě toho pravicově orientovaní vyjadřují vyšší nespokojenost s činností vlády a lidé hlásící se ke středu jsou naopak spokojenější se složením vlády a s její činností.

Porovnáme-li výše uvedené výsledky s tím, jak byly v minulosti na základě stejné otázky hodnoceny předchozí vlády (viz grafy 1 až 5), můžeme říci, že vláda Bohuslava Sobotky si u české veřejnosti stále stojí relativně dobře, zvláště pokud budeme brát v úvahu běžné „politické“ vlády. Historicky ve všech ohledech výrazně lépe hodnocenou vládou byla jen „nestraničká“ překlenovací vláda Jana Fischera, naopak obě předchozí klasické politické vlády středopravicových koalic pod vedením Mirka Topolánka a Petra Nečase byly ve všech ohledech vždy vnímány výrazně kritičtěji. Přesto v porovnání s loňským lednem, kdy byla ve výzkumu vláda Bohuslava Sobotky hodnocena naposledy, došlo u všech položek výraznému poklesu spokojenosti (řádově o deset procentních bodů) a vesměs k ještě o něco vyššímu nárůstu podílu nespokojených.

Graf 1: Spokojenost/nespokojenost s vyhlášeným programem vlády (%)

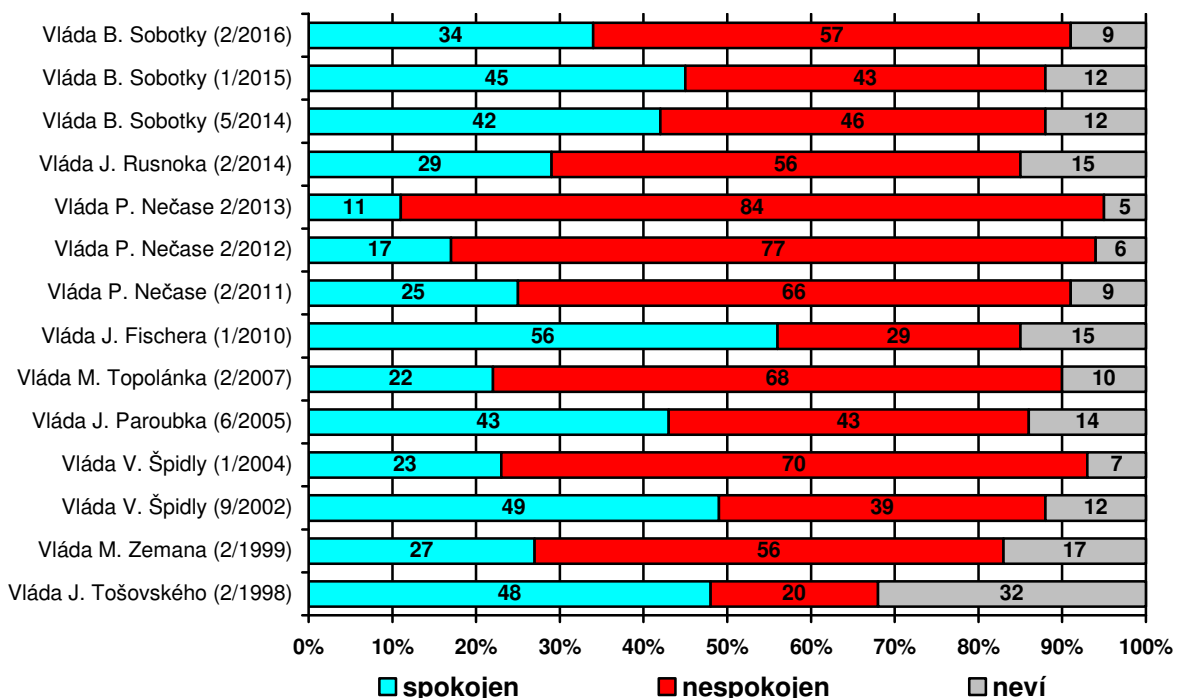
Pozn.: Spokojen = „rozhodně spokojen“ + „spíše spokojen“; nespokojen = „rozhodně nespokojen“ + „spíše nespokojen“.

Zdroj: CVVM SOÚ AV ČR, v.v.i., Naše společnost.

Graf 2: Spokojenost/nespokojenost s činností vlády (%)

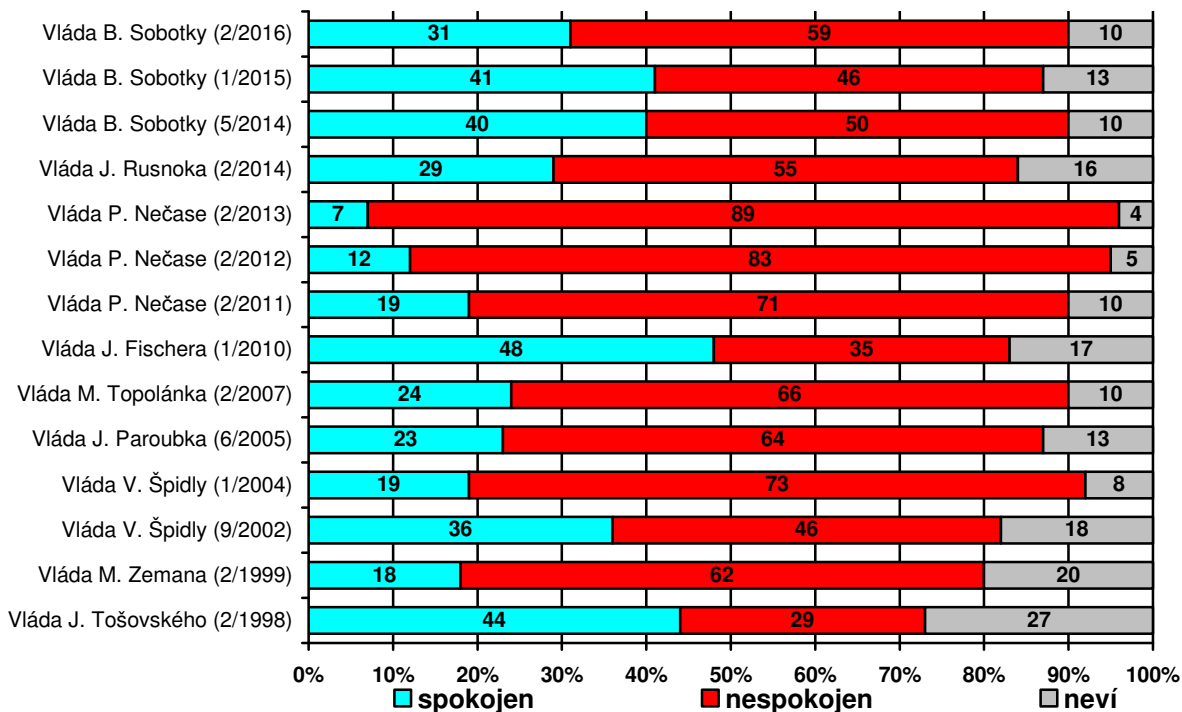
Pozn.: Spokojen = „rozhodně spokojen“ + „spíše spokojen“; nespokojen = „rozhodně nespokojen“ + „spíše nespokojen“.

Zdroj: CVVM SOÚ AV ČR, v.v.i., Naše společnost.

Graf 3: Spokojenost/nespokojenost s komunikací vlády s veřejností (%)

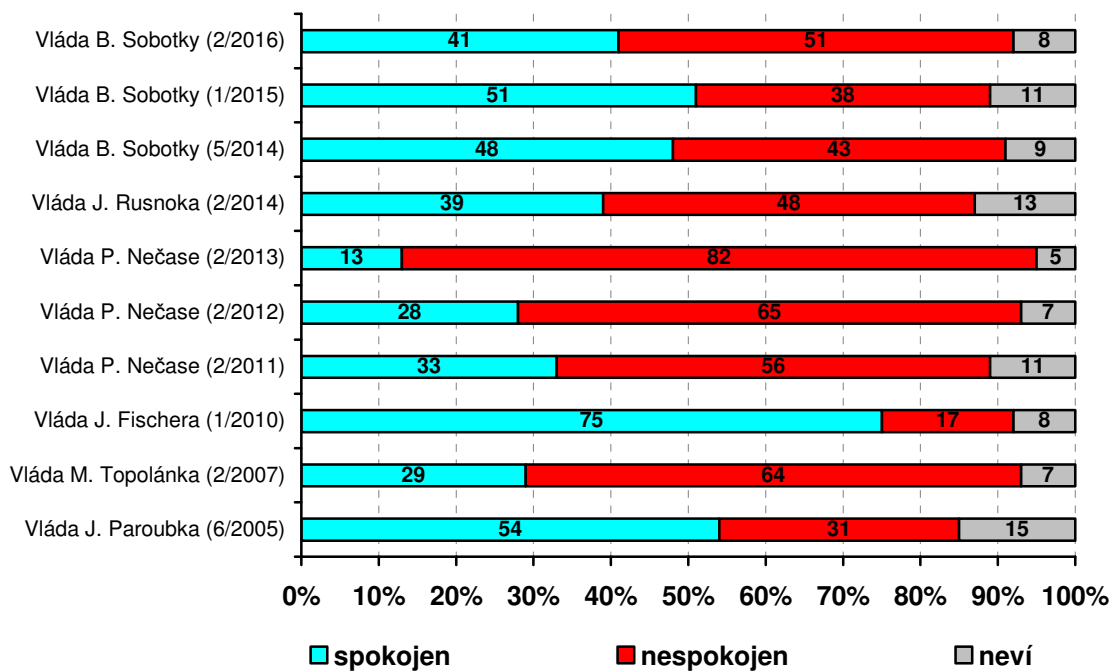
Pozn.: Spokojen = „rozhodně spokojen“ + „spíše spokojen“; nespokojen = „rozhodně nespokojen“ + „spíše nespokojen“.

Zdroj: CVVM SOÚ AV ČR, v.v.i., Naše společnost.

Graf 4: Spokojenost/nespokojenost s personálním složením vlády (%)

Pozn.: Spokojen = „rozhodně spokojen“ + „spíše spokojen“; nespokojen = „rozhodně nespokojen“ + „spíše nespokojen“.

Zdroj: CVVM SOÚ AV ČR, v.v.i., Naše společnost.

Graf 5: Spokojenost/nespokojenost s osobou premiéra (%)

Pozn.: Spokojen = „rozhodně spokojen“ + „spíše spokojen“; nespokojen = „rozhodně nespokojen“ + „spíše nespokojen“.

Zdroj: CVVM SOÚ AV ČR, v.v.i., Naše společnost.