

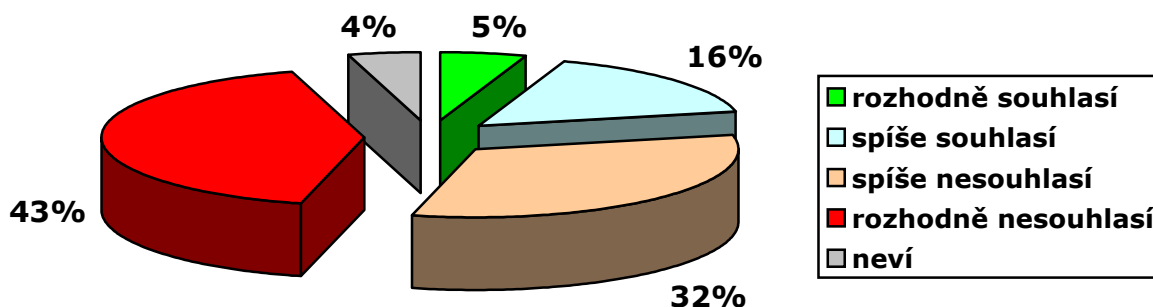
Občané o přijetí eura – duben 2011

Technické parametry

Výzkum:	Naše společnost 2011, v11-04
Realizátor:	CVVM, Sociologický ústav AV ČR, v.v.i.
Projekt:	Naše společnost – projekt kontinuálního výzkumu veřejného mínění CVVM SOÚ AV ČR, v.v.i.
Termín terénního šetření:	4. – 11. 4. 2011
Výběr respondentů:	Kvótní výběr
Kvóty:	Region (Oblasti NUTS 2), velikost místa bydliště, pohlaví, věk, vzdělání
Zdroj dat pro kvótní výběr:	Český statistický úřad
Reprezentativita:	Obyvatelstvo ČR ve věku od 15 let
Počet dotázaných:	979
Metoda sběru dat:	Osobní rozhovor tazatele s respondentem
Výzkumný nástroj:	Standardizovaný dotazník
Otázky:	PM.58
Zveřejněno dne:	16. května 2011
Zpracoval:	Jan Červenka

V pravidelném dubnovém šetření v rámci projektu Naše společnost Centrum pro výzkum veřejného mínění SOÚ AV ČR, v.v.i., zkoumalo postoje české veřejnosti k přijetí eura jako české měny.

Graf 1: Názory na přijetí eura za měnu ČR¹

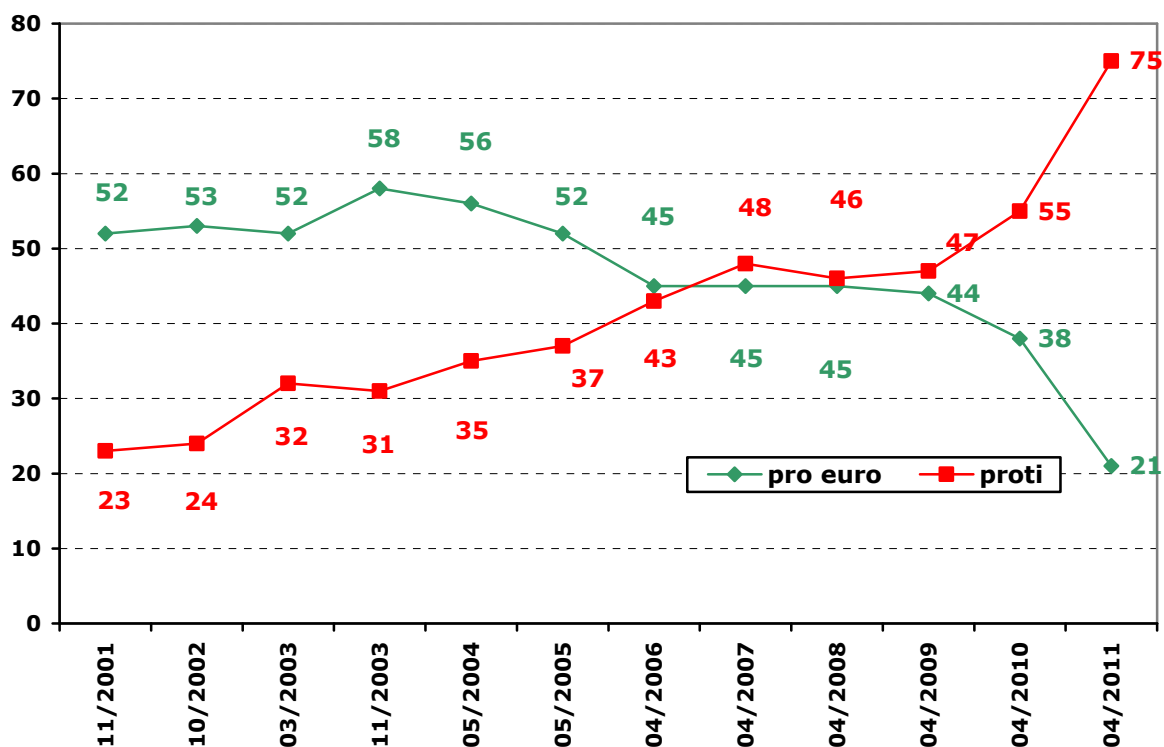


Z výsledku výzkumu vyplynulo (viz graf 1), že v současnosti se česká veřejnost dívá na přijetí eura jako měny v České republice převážně negativně.

¹ Znění otázky: „Souhlasíte nebo nesouhlasíte s tím, aby bylo za měnu ČR přijato euro?“

Pro jeho přijetí se v šetření vyslovila jen asi pětina (21 %) občanů, z toho 5 % s přijetím eura rozhodně souhlasí a 16 % spíše souhlasí. Naproti tomu nesouhlas s přijetím eura ve výzkumu vyjádřily tři čtvrtiny (75 %) dotázaných, z toho 32 % nesouhlasí spíše a 43 % rozhodně. Jen 4 % občanů nemají v této otázce jasný názor a volí odpověď „nevím“.

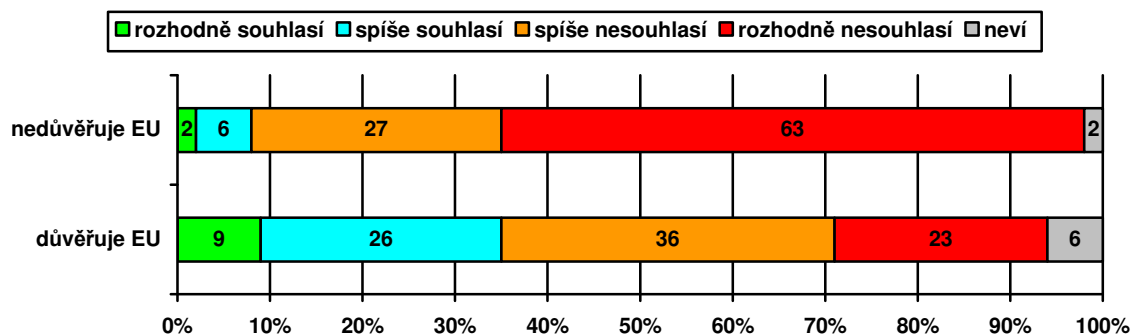
Graf 2: Názory na přijetí eura za měnu České republiky – vývoj v čase (v %)



Pozn.: „Pro euro“ tvoří součet odpovědí „rozhodně souhlasí“ a „spíše souhlasí“, „proti“ tvoří součet odpovědí „rozhodně nesouhlasí“ a „spíše nesouhlasí“. Dopočet do 100 % tvoří odpovědi „nevím“.

Jak ukazují údaje z časového srovnání zachycené v grafu 2, od loňského dubna, kdy byla stejná otázka respondentům položena naposledy, došlo k dalšímu výraznému poklesu podílu souhlasu s přijetím eura o sedmáct procentních bodů při ještě výraznější, dvacetibodovém nárůstu nesouhlasu. Trend rostoucí skepse vůči euru, zaznamenaný již mezi loňským a předloňským dubnem tak dále pokračoval a dokonce se i výrazně urychlil. I když podíl nesouhlasu narůstá vesměs průběžně již od první poloviny minulého desetiletí, z počátku to bylo výlučně na úkor podílu nerozhodnutých, když i souhlas s přijetím eura měl do roku 2003 spíše vzestupnou tendenci. Po roce 2004 do roku 2006 však došlo u podílu souhlasu ke zřetelnému snížení a k jeho faktickému vyrovnání se s podílem dříve jednoznačně minoritního nesouhlasu. V letech 2007 až 2009 souhlas i nesouhlas s přijetím eura jako české měny stagnovaly a byly vzájemně statisticky vyrovnané, po roce 2009 se však postoj české veřejnosti ve vztahu k přijetí eura začal prudce vychylovat v jeho neprospěch, což může být reakce na ekonomickou krizi a na problémy v některých zemích eurozóny, které následně požádaly o mezinárodní finanční pomoc.

Graf 3: Postoj k přijetí eura podle důvěry k EU (v %)



Podrobnější analýza ukázala, že relativně vyšší podpora přijetí eura existuje mezi dotázanými, kteří důvěřují Evropské unii, i když i v této skupině nesouhlas převažuje nad souhlasem (viz graf 3). Souhlas s přijetím eura jako měny v České republice se zvyšuje s rostoucí životní úrovní a klesá s rostoucím věkem. Z hlediska politické orientace pak podpora přijetí eura sílí při posunu po pravolevé škále směrem do prava. Podle stranických preferencí relativně častěji pro přijetí eura jsou stoupení ODS a TOP 09, naopak vyšší úroveň nesouhlasu v tomto ohledu šetření zaznamenalo mezi voliči KSČM.