



**Centrum pro výzkum veřejného mínění
Sociologický ústav AV ČR, v.v.i.**

Jilská 1, Praha 1

Tel./fax: 286 840 129

E-mail: martin.buchtik@soc.cas.cz

Názory obyvatel na integraci Evropské unie

Technické parametry

Výzkum:	<i>Naše společnost, v12-04</i>
Realizátor:	<i>Centrum pro výzkum veřejného mínění, Sociologický ústav AV ČR, v.v.i.</i>
Projekt:	<i>Naše společnost – projekt kontinuálního výzkumu veřejného mínění CVVM SOÚ AV ČR, v.v.i.</i>
Termín terénního šetření:	<i>2. – 9. 4. 2012</i>
Výběr respondentů:	<i>Kvótní výběr</i>
Kvóty:	<i>Kraj (oblasti NUTS 3), velikost místa bydliště, pohlaví, věk, vzdělání</i>
Zdroj dat pro kvótní výběr:	<i>Český statistický úřad</i>
Reprezentativita:	<i>Obyvatelstvo ČR ve věku od 15 let</i>
Počet dotázaných:	<i>1048</i>
Metoda sběru dat:	<i>Osobní rozhovor tazatele s respondentem</i>
Výzkumný nástroj:	<i>Standardizovaný dotazník</i>
Otázky:	<i>PM.179, PM.180, PM.181</i>
Zveřejněno dne:	<i>30. dubna 2012</i>
Zpracoval:	<i>Martin Buchtík</i>

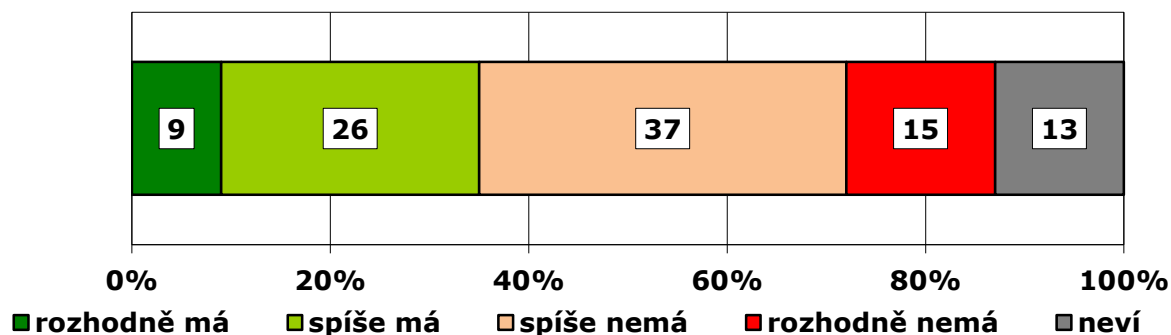
V dubnu 2012 jsme v rámci pravidelného šetření Naše společnost zjišťovali názory veřejnosti na míru integrace EU a roli ČR v tomto procesu. Obě otázky ukázaly různorodost názorů veřejnosti na tuto problematiku. Dále jsme se také ptali na důvěru v budoucnost projektu sjednocené Evropy, ke kterému je česká veřejnost spíše skeptická.

Jak ukazuje graf 1, Česká veřejnost je obecně k budoucnosti evropského projektu spíše skeptická. V to, že projekt sjednocené evropy rozhodně má nebo spíše má budoucnost, věří zhruba třetina (35 %) obyvatel ČR. Polovina pak v jeho budoucnost nevěří (spíše nebo rozhodně nemá: 52 %) a zbývajících 13 % na otázku odpovědělo „neví“. Podrobné výsledky viz. graf 1.

Víra v budoucnost evropského projektu se nicméně napříč různými skupinami společnosti poměrně liší. Vysokoškolsky vzdělaní v budoucnost projektu věří více než ostatní (45 %), naopak nejvíce skeptickou skupinou z hlediska vzdělání jsou lidé se středním vzděláním bez maturity (28 %). Větší důvěru v budoucnost projektu mají mladí lidé (ve věku 15 – 29 let), s rostoucím věkem pak důvěra klesá. Lidé, kteří mají dobrou životní úroveň, častěji projektu důvěřují (47 %), naopak lidé se špatnou životní úrovní

věří v budoucnost evropského projektu výrazně méně často (19 %). Lidé s levicovou názorovou orientací proti středovým a pravicovým také méně často důvěřují evropskému projektu. Častěji názor nemají ženy než muži a také lidé s nízkým vzděláním.

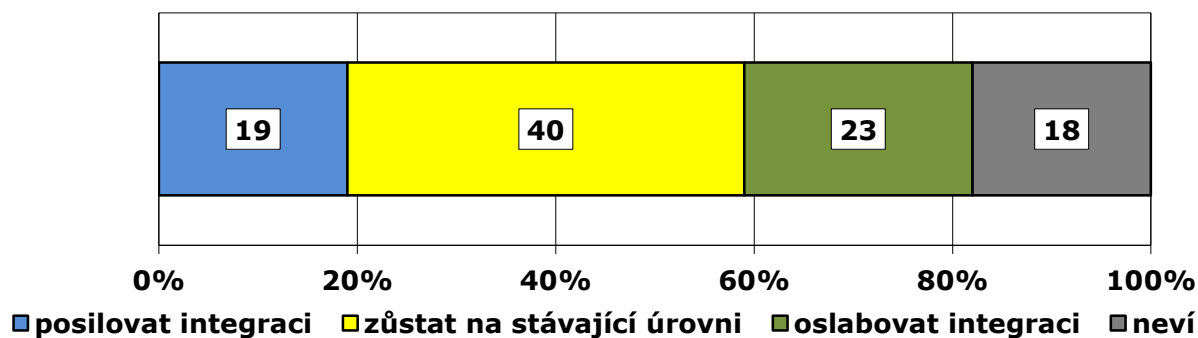
Graf 1. Důvěra v budoucnost evropského projektu¹



Postoj české veřejnosti k posilování integrace není jednoznačný (viz graf 2). Zhruba pětina (19 %) se kloní k dalšímu posilování integrace, ale podobná část populace (23 %) by naopak integraci oslabovala. Dvě pětiny (40 %) by zachovaly míru integrace Evropské unie na stávající úrovni. Pětina (18 %) nezaujala k této problematice žádný postoj.

Při pohledu na jednotlivé sociodemografické skupiny obyvatel jsou mladí lidé (15 – 29 let) častěji pro posilování integrace než ostatní věkové skupiny, to samé platí pro ty, kteří svou životní úroveň označují jako dobrou a lidé s pravicovou orientací. Naopak levicově orientovaní, ale také častěji muži než ženy jsou častěji pro oslabení integrace.

Graf 2. Posilování integrace EU do budoucna²



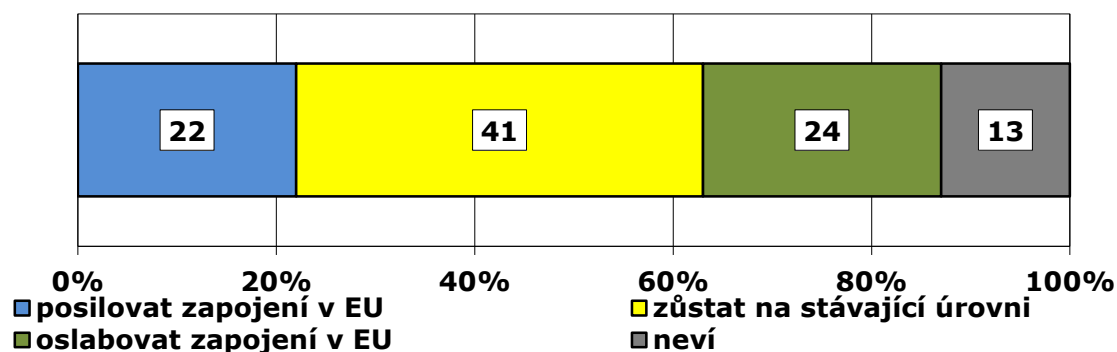
¹ Znění otázky: „Zamysleli-li se velmi obecně, myslíte si, že projekt sjednocené Evropy má nebo nemá budoucnost?“

² Znění otázky: „PM.180 „Měla by podle Vás Evropská unie do budoucna celkově posilovat nebo oslabovat svou integraci, případně by míra integrace měla zůstat stejná jako v současné době?“ Možnosti odpovědí: posilovat integraci/ míra integrace by měla zůstat stejná jako v současné době/ oslabovat integraci.

Názor na míru budoucího zapojení ČR do Evropské unie, který shrnuje graf 3, je úzce propojený s názorem na budoucí integraci EU jako celku, ale také s důvěrou v budoucnost evropského projektu obecně. Obdobně jako v názoru na posilování integrace EU je pětina (22 %) pro další zapojování v rámci EU, přibližně stejně obyvatel ČR je proti (24 %). Podle dvou pětín obyvatel (41 %) by míra zapojení ČR v EU měla zůstat stejná jako v současné době.

Pohled na jednotlivé sociodemografické skupiny je totožný s předcházející otázkou: mladí lidé, lidé s dobrou životní úrovní a pravicově orientovaní lidé jsou častěji pro posílení zapojení České republiky v EU než jiné skupiny obyvatel.

Graf 3. Posilování zapojení ČR v rámci EU do budoucna³



³ Znění otázky: „Měla by podle Vás Česká republika posilovat nebo oslabovat své zapojení v Evropské unii, případně by zapojení mělo zůstat stejné jako v současné době?“ Možnosti odpovědí: Posilovat své zapojení v EU/ míra zapojení ČR v EU by měla zůstat stejná jako v současné době/ oslabovat své zapojení v EU.