



## TISKOVÁ ZPRÁVA

Centrum pro výzkum veřejného mínění  
Sociologický ústav AV ČR, v.v.i.

Jilská 1, Praha 1

Tel.: 286 840 129

E-mail: [cvvm@soc.cas.cz](mailto:cvvm@soc.cas.cz)

### Postoj české veřejnosti k přijímání imigrantů a uprchlíků červen 2015

- ❖ V červnu 2015 přes 70 % obyvatel ČR starších 15 let odmítalo přijímání uprchlíků a imigrantů ze Sýrie a severní Afriky.
- ❖ Pro přijetí alespoň některých uprchlíků z Ukrajiny by bylo 53 % lidí, proti 44 %.
- ❖ Alespoň hrubou představu o kvótách pro každý stát EU v oblasti přijímání uprchlíků měly tři pětiny občanů. Z těchto občanů jen zhruba polovina věděla, že kvóty se měly týkat pouze Syřanů a Eritrejců.
- ❖ Jen pětina z těch, kteří alespoň zhruba věděli, čeho se kvóty týkají, by s jejich zavedením souhlasila.

Zpracoval:

**Martin Buchtík**

Centrum pro výzkum veřejného mínění, Sociologický ústav AV ČR, v.v.i.

Tel.: 210310593

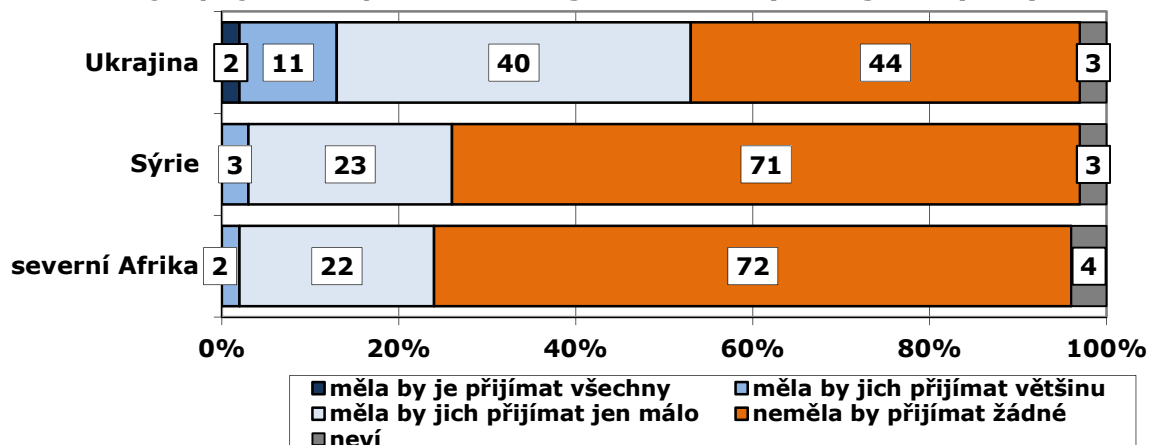
e-mail: [martin.buchtik@soc.cas.cz](mailto:martin.buchtik@soc.cas.cz)



V červnu 2015 dotazovalo Centrum pro výzkum veřejného mínění sadu otázek týkající se postojů veřejnosti k přijímání imigrantů a uprchlíků a celkové informovanosti o aktuální situaci. Šetření proběhlo 8. – 15. června, tedy v době výrazné medializace tématu a diskuse o tzv. kvótách Evropské unie pro přijímání imigrantů a uprchlíků ze Sýrie a Eritrei<sup>1</sup>. Součástí této zprávy jsou (1.) zmapování dlouhodobějších postojů veřejnosti k přijímání migrantů z různých regionů, (2.) deklarovaná znalost aktuální situace a (3.) postoje ke kvótám.

Postoj obyvatel ČR k přijímání uprchlíků a imigrantů ze Sýrie a severní Afriky je poměrně jednoznačný. Zatímco alespoň nějaké uprchlíky by přijala zhruba čtvrtina z nich, 71 % (respektive 72 % v případě imigrantů ze severní Afriky) zastává názor, že by Česká republika neměla přijímat žádné uprchlíky a imigranty z těchto regionů. Relativně více naklonění přijetí alespoň nějakých azylantů jsou lidé s vysokoškolským vzděláním (Sýrie: 38 %) a vyšší životní úrovní (33 %). S věkem také klesá podpora přijímání imigrantů. Postoj k uprchlíkům z Ukrajiny je pak již méně jednoznačný. Přijetí alespoň některých podporuje 53 % obyvatel, naopak žádné by přijímat nechtěly více než dvě pětiny (44 %). Ze sociodemografického hlediska je podpora imigrantů z Ukrajiny vyšší mezi lidmi s vysokoškolským vzděláním (66 %) a vyšší životní úrovní (60 %). Z hlediska věku nesledujeme žádný trend. Více viz graf 1.

**Graf 1. Postoj k přijímání uprchlíků a imigrantů z různých regionů (v %)<sup>2</sup>**



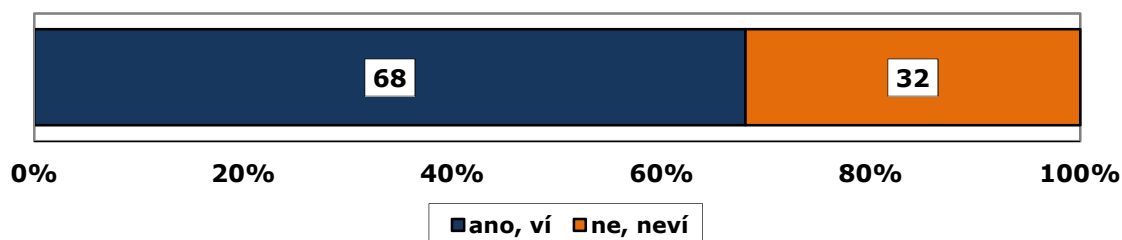
Zdroj: CVVM SOÚ AV ČR, v.v.i., *Naše společnost* 8. – 15. června 2015, 1022 respondentů starších 15 let, osobní rozhovor.

Informovanost o dění (graf 2), které přímo s problematikou souvisí, je na obecné rovině srovnatelná s událostmi podobného významu. O krizové situaci ve středomořských státech spojené imigrační vlnou ví více než dvě třetiny (68 %) dotázaných. Tato znalost roste především se vzděláním a ve srovnání se zbytkem populace je nižší u mladých lidí ve věku 15-29 let.

<sup>1</sup> Viz tiskovou zprávu Evropské komise ze dne 27. 5. 2015: [http://europa.eu/rapid/press-release\\_MEMO-15-5038\\_en.htm](http://europa.eu/rapid/press-release_MEMO-15-5038_en.htm)

<sup>2</sup> Znění otázky: „Měla nebo neměla by podle Vás Česká republika přijímat imigranty a uprchlíky z Ukrajiny / ze Sýrie / ze severní Afriky?“

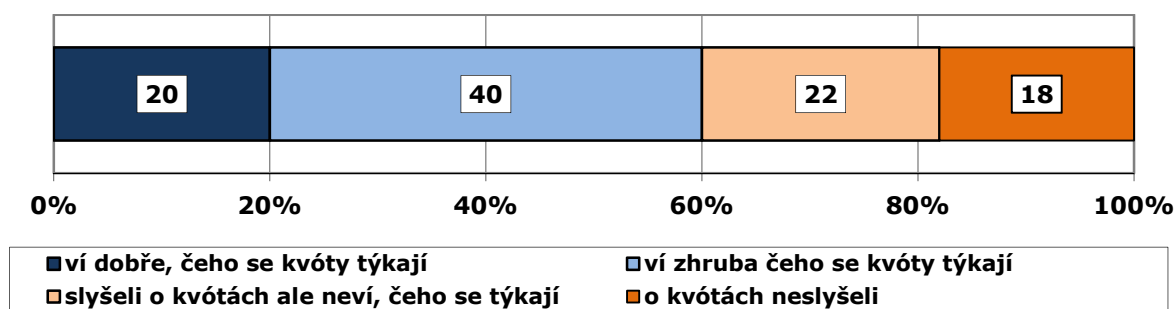
## Graf 2. Informovanost o krizové situaci v Itálii a Řecku v souvislosti s imigrační vlnou (v %)<sup>3</sup>



Zdroj: CVVM SOÚ AV ČR, v.v.i., Naše společnost 8. – 15. června 2015, 1022 respondentů starších 15 let, osobní rozhovor.

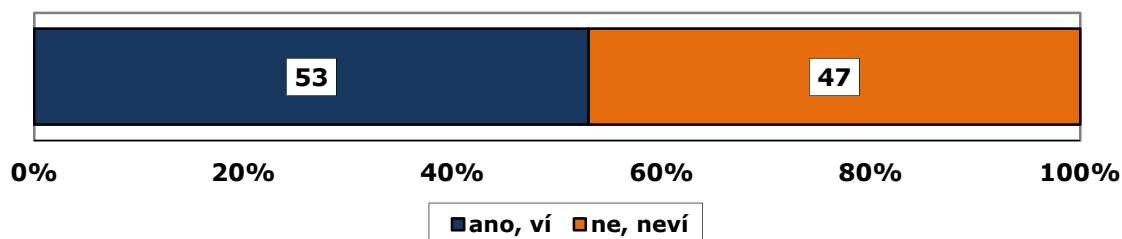
O kvótách byla v první polovině června 2015 dobře informována pětina obyvatel, dalších 40 % deklarovalo, že alespoň zhruba ví, čeho se kvóty týkají. Ostatní buď o nich nevěděli (18 %), nebo nevěděli, čeho se týkají (22 %). Mezi těmi, kteří alespoň zhruba vědí, čeho se kvóty týkají, je přibližně polovina (53 %) informována o tom, že kvóty by se měly týkat pouze Syřanů a Eritrejců. Znalost v obou případech opět souvisí především s dosaženým vzděláním. Detailněji viz grafy 3 a 4.

## Graf 3. Informace o kvótách pro každý stát EU (v %).<sup>4</sup>



Zdroj: CVVM SOÚ AV ČR, v.v.i., Naše společnost 8. – 15. června 2015, 1022 respondentů starších 15 let, osobní rozhovor.

## Graf 4. Informovanost o tom, že kvóty se týkají Syřanů a Eritrejců (jen ti, kteří alespoň zhruba vědí, čeho se kvóty týkají, v %)<sup>5</sup>



Zdroj: CVVM SOÚ AV ČR, v.v.i., Naše společnost 8. – 15. června 2015, 616 respondentů starších 15 let (jen ti, kteří dobře nebo zhruba vědí, čeho se kvóty týkají), osobní rozhovor.

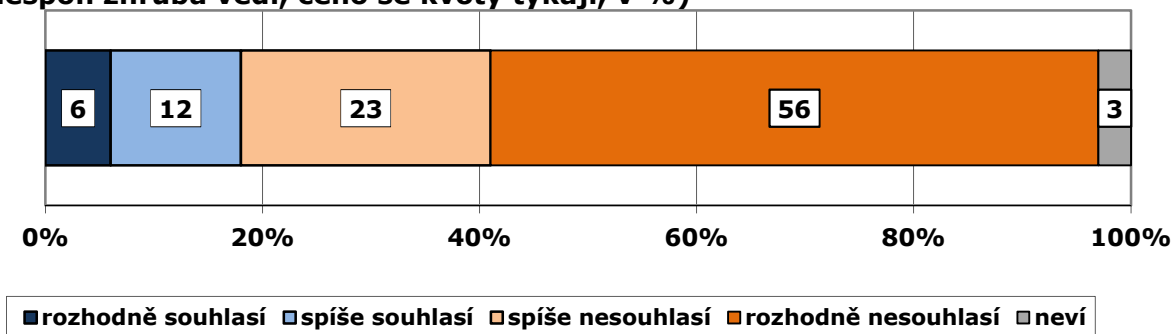
<sup>3</sup> Znění otázky: „Víte o tom, že v Itálii a Řecku došlo v souvislosti s imigrační vlnou ke krizové situaci?“

<sup>4</sup> Znění otázky: „Slyšel jste o záměru zavést imigrační kvóty pro každý stát Evropské Unie?“

<sup>5</sup> Znění otázky: „Víte o tom, že imigrační kvóty by se týkaly právě dvou národností, a to Syřanů a Eritrejců?“

Graf 5 pak ukazuje podporu zavedení imigračních kvót pro každý stát EU mezi těmi, kteří alespoň zhruba vědí, čeho se kvóty týkají. Kvóty pak podporuje jen 18 % populace, která o nich má nějaké informace. Při detailnějším pohledu je také zřejmé, že ti, kteří to vědí „dobře“, mají častěji vyhraněnější názor (9 % rozhodně souhlasí, 70 % rozhodně nesouhlasí), než ti, kteří vědí pouze, čeho se kvóty „zhruba“ týkají (5 % rozhodně souhlasí, 50 % rozhodně nesouhlasí). Podporu kvótám opět deklarují častěji lidé s vyšším (tj. maturitním nebo vysokoškolským) vzděláním.

**Graf 5. Postoj k zavedení imigračních kvót pro každý stát EU (jen ti, kteří alespoň zhruba vědí, čeho se kvóty týkají, v %)<sup>6</sup>**



Zdroj: CVVM SOÚ AV ČR, v.v.i., *Naše společnost 8.* – 15. června 2015, 616 respondentů starších 15 let (jen ti, kteří dobře nebo zhruba vědí, čeho se kvóty týkají), osobní rozhovor.

<sup>6</sup>Znění otázky: „Slyšel jste o záměru zavést imigrační kvóty pro každý stát Evropské Unie?“

**Technické parametry výzkumu**

|                             |  |
|-----------------------------|--|
| Výzkum:                     | <i>Naše společnost, v15-06</i>   |
| Realizátor:                 | <i>Centrum pro výzkum veřejného mínění, Sociologický ústav AV ČR, v.v.i.</i>                   |
| Projekt:                    | <i>Naše společnost – projekt kontinuálního výzkumu veřejného mínění CVVM SOÚ AV ČR, v.v.i.</i> |
| Termín terénního šetření:   | <i>8. – 15. června 2015</i>  |
| Výběr respondentů:          | <i>Kvótní výběr</i>  |
| Kvóty:                      | <i>Kraj (oblasti NUTS 3), velikost místa bydliště, pohlaví, věk, vzdělání</i>                  |
| Zdroj dat pro kvótní výběr: | <i>Český statistický úřad</i>  |
| Reprezentativita:           | <i>Obyvatelstvo ČR ve věku od 15 let</i>   |
| Počet dotázaných:           | <i>1022</i>  |
| Počet tazatelů:             | <i>238</i>   |
| Metoda sběru dat:           | <i>Osobní rozhovor tazatele s respondentem – kombinace dotazování PAPI a CAPI</i>              |
| Otázky:                     | <i>PM.200; PM.191i; PM.192i; PM.203; PM.204</i>  |
| Zveřejněno dne:             | <i>23. července 2015</i>   |
| Zpracoval:                  | <i>Martin Buchtík</i>  |

**Autoři:**

**Martin Buchtík** je vedoucím Centra pro výzkum veřejného mínění v Sociologickém ústavu AV ČR, v.v.i.. Zabývá se formováním veřejného mínění, metodologií sociálněvědního výzkumu, dále pak problematikou internetu a kyberprostoru a sociální soudržností. ([martin.buchtik@soc.cas.cz](mailto:martin.buchtik@soc.cas.cz); 210 310 593)

**Slovníček pojmů:**

**Kvótní výběr** – napodobuje strukturu základního souboru (u nás je to obyvatelstvo České republiky starší 15 let) pomocí nastavení velikosti vybraných parametrů, tzv. kvót. Jinými slovy kvótní výběr je založen na stejném procentuálním zastoupení vybraných vlastností. Pro tvorbu kvót používáme údaje z Českého statistického úřadu. V našich výzkumech jsou stanoveny kvóty na pohlaví, věk, vzdělání, region a velikost obce. Vzorek je tedy vybrán tak, aby procentuální podíl např. mužů a žen ve vzorku odpovídal procentuálnímu podílu mužů a žen v každém kraji ČR. Podobně je zachován procentuální podíl obyvatel jednotlivých krajů ČR, občanů různých věkových kategorií, lidí s různým stupněm dosaženého vzdělání a z různých velkých obcí.

**Reprezentativní výběr** je takový výběr z celé populace, z jehož vlastností se dá platně usuzovat na vlastnosti celé populace. V našem případě to tedy znamená, že respondenti jsou vybráni tak, abychom zjištěné údaje mohli zobecnit na obyvatele České republiky starší 15 let.

**Centrum pro výzkum veřejného mínění (CVVM)** je výzkumným oddělením Sociologického ústavu AV ČR, v.v.i.. Jeho historie sahá do roku 1946, kdy jako součást Ministerstva informací začal fungovat Československý ústav pro výzkum veřejného mínění. Současné Centrum vzniklo v roce 2001 převedením svého předchůdce (IVVM) z Českého statistického úřadu do Sociologického ústavu AV ČR, v.v.i.. Včlenění do vědecké instituce zaručuje kvalitní odborné zázemí a kredit pracoviště; jako součást akademického prostředí musí CVVM SOÚ AV ČR, v.v.i., splňovat veškeré nároky a dosahovat tak té nejvyšší odborné úrovně.

Hlavní náplní práce oddělení je výzkumný projekt **Naše společnost**, v jehož rámci je prováděno deset šetření ročně. Jedná se o průzkum veřejného mínění na reprezentativním vzorku české populace od 15 let, kterého se vždy účastní přibližně 1000 respondentů. Omnibusová podoba dotazníku umožňuje pokrýt velkou šíři námětů, a do šetření jsou proto pravidelně řazena politická, ekonomická i další obecně společenská témata. Jsou využívány jak opakované otázky, které umožňují sledovat vývoj zkoumaných jevů, tak náměty nové, reagující na aktuální dění. Díky dlouhodobému a kontinuálnímu charakteru je tento vědecký projekt zkoumání veřejného mínění v České republice ojedinelý.

