

## Hodnocení vlády Bohuslava Sobotky – leden 2015

### Technické parametry

Výzkum:	Naše společnost, v15-01
Realizátor:	CVVM, Sociologický ústav AV ČR, v.v.i.
Projekt:	Naše společnost – projekt kontinuálního výzkumu veřejného mínění CVVM SOÚ AV ČR, v.v.i.
Termín terénního šetření:	12. – 19. 1. 2015
Výběr respondentů:	Kvótní výběr
Kvóty:	Kraj (oblasti NUTS 3), velikost místa bydliště, pohlaví, věk, vzdělání
Zdroj dat pro kvótní výběr:	Český statistický úřad
Reprezentativita:	Obyvatelstvo ČR ve věku od 15 let
Počet dotázaných:	1021
Počet tazatelů:	241
Metoda sběru dat:	Osobní rozhovor tazatele s respondentem – kombinace dotazování PAPI a CAPI
Výzkumný nástroj:	Standardizovaný dotazník
Otázky:	PI.29
Zveřejněno dne:	4. února 2015
Zpracoval:	Jan Červenka

V lednovém výzkumu se Centrum pro výzkum veřejného mínění podrobněji zaměřilo na hodnocení vlády Bohuslava Sobotky. Oslovení občané měli za úkol prostřednictvím otázky zjišťující míru spokojenosti či nespokojenosti zhodnotit program vlády, její činnost, komunikaci s veřejností, personální složení a osobu jejího předsedy.<sup>1</sup>

**Tabulka 1: Spokojenost s vládou Bohuslava Sobotky (%)**

	rozhodně spokojen	spíše spokojen	spíše nespokojen	rozhodně nespokojen	neví	+/-
s programem	4	48	21	4	23	52/25
s její činností	5	44	31	8	12	49/39
s komunikací	5	40	35	8	12	45/43
s lidmi ve vládě	2	39	34	12	13	41/46
s osobou předsedy	8	43	29	9	11	51/38

Zdroj: CVVM SOÚ AV ČR, v.v.i., Naše společnost 12. – 19. 1. 2015, 1021 respondentů starších 15 let, osobní rozhovor.

<sup>1</sup> Otázka: „Když se zamyslíte nad vládou premiéra Bohuslava Sobotky, jak jste spokojen a) s vyhlášeným programem, b) s její činností, c) s komunikací s veřejností, d) s lidmi, kteří vládu tvoří, e) s osobou předsedy vlády?“

Jak ukazují výsledky výzkumu zachycené v tabulce 1, ve vztahu k vládě Bohuslava Sobotky jsou lidé převážně spokojeni s jejím programem a v menší míře též s osobou premiéra a s činností, nespokojenost naopak mírně převažuje v případě personálního složení a statisticky v rovnováze s nevýznamným převisem spokojenosti byly oba podíly v případě její komunikace s veřejností. Relativně největší spokojenost se přitom objevila v případě hodnocení programu vlády, s nímž spokojenost vyjádřila nadpoloviční většina (52 %) dotázaných, když 4 % uvedla, že jsou „rozhodně spokojena“ a 48 % řeklo, že je „spíše spokojeno“, a 25 % bylo nespokojeno, v tom 21 % „spíše“ a 4 % „rozhodně“. Necelá čtvrtina (23 %) respondentů se k programu Sobotkovy vlády nedokázala konkrétně vyjádřit.

Relativně dobře skončilo i hodnocení osoby premiéra, s nímž je spokojena asi polovina (51 %) veřejnosti, když 8 % bylo spokojeno „rozhodně“ a 43 % „spíše“, zatímco nespokojeny v tomto ohledu zůstaly necelé dvě pětiny (38 %) občanů, v tom 29 % „spíše“ a 9 % „rozhodně“, a asi desetina (11 %) se nedokázala rozhodnout.

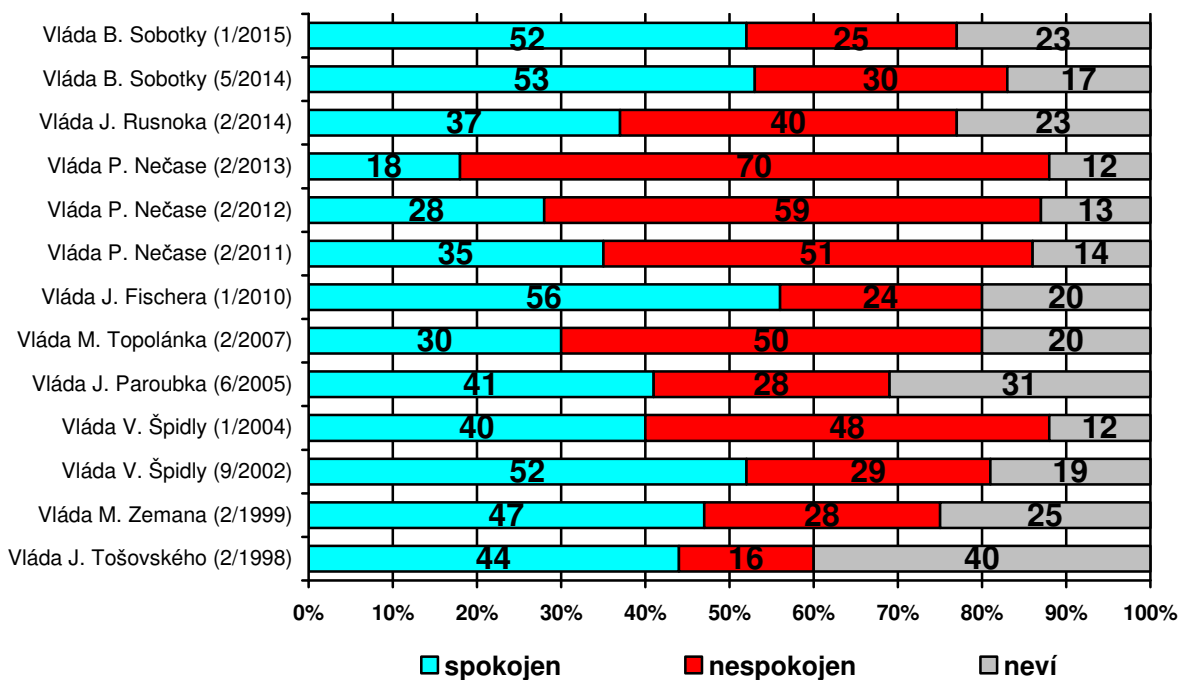
Statisticky srovnatelným způsobem lidé hodnotí i dosavadní činnost vlády, s níž je spokojeno 49 %, v tom většinou „spíše“ (44 %), zatímco „rozhodně spokojen“ je jen jeden člověk z dvaceti (5 %). Nespokojenost dosahovala necelých dvou pětín (39 %), přičemž 31 % občanů je „spíše nespokojeno“ a 8 % je „rozhodně nespokojeno“. O málo více než desetina (12 %) zůstala nerozhodnuta.

Jen nevýznamný převis spokojenosti se staticky srovnatelným podílem nespokojených šetření zaznamenalo v případě hodnocení komunikace vlády s veřejností. V tomto případě podíl spokojených převyšoval podíl dvou pětín (45 %), když 5 % dotázaných uvedlo, že je v tomto směru „rozhodně spokojeno“, a 40 % řeklo, že je „spíše spokojeno“. Nespokojenost vyjádřilo 43 % respondentů, v tom 35 % „spíše“ a 8 % „rozhodně“. Zbývajících 12 % zvolilo odpověď „nevím“.

Relativně nejhůře hodnoceným aspektem se ukázalo být personální složení vlády, což je jediná položka, u níž byl zaznamenán nevelký převis nespokojenosti. S lidmi, kteří vládu Bohuslava Sobotky tvoří, jsou podle vlastního vyjádření spokojeny dvě pětiny (41 %) občanů, když jen 2 % uvedla, že je spokojena „rozhodně“, a 39 % sdělilo, že je spokojeno „spíše“. Nespokojenost dosahuje úrovně mírně pod hladinou poloviny (46 %), v tom 34 % je „spíše nespokojeno“ a 12 % je „rozhodně nespokojeno“. Více než desetina (13 %) respondentů se nedokázala rozhodnout.

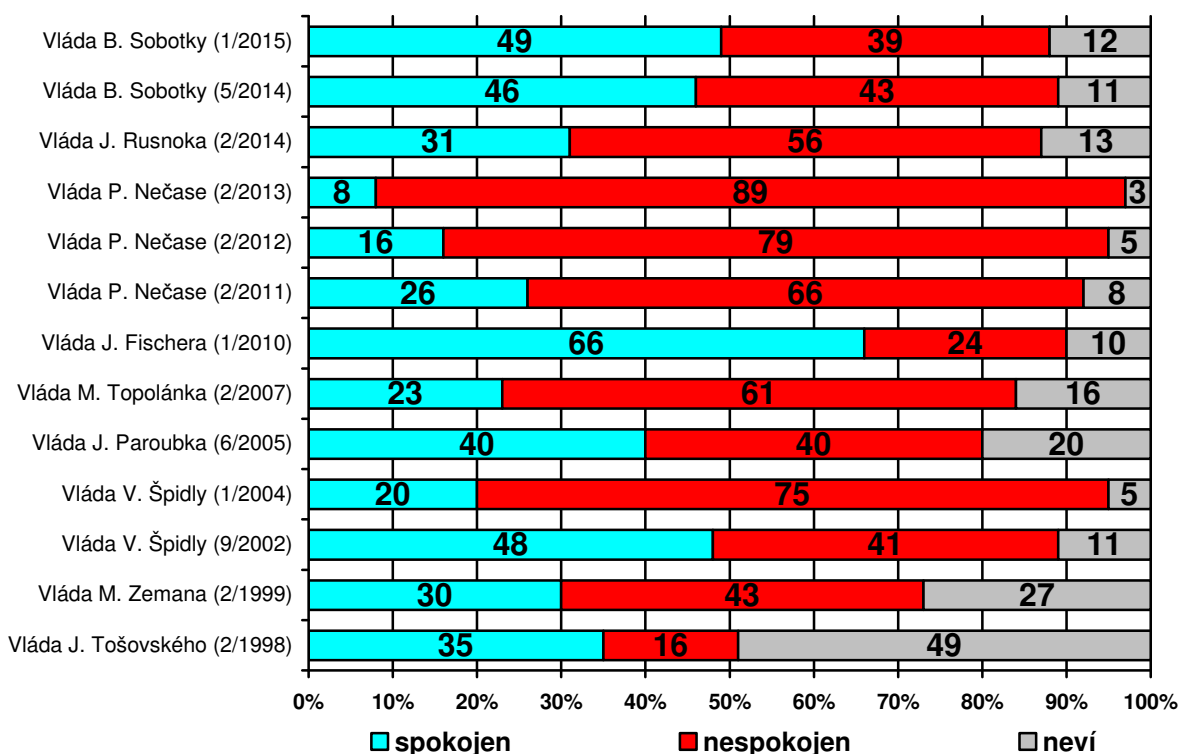
Podrobnější analýza ukázala vyšší podíly vyjádření spokojenosti zejména mezi občany, kteří důvěřují současné vládě, jakož i prezidentovi či Poslanecké sněmovně, kteří jsou spokojeni nebo „ani spokojeni, ani nespokojeni“ se současnou politickou situací a kteří preferují ČSSD či ANO. Naopak vyšší míru nespokojenosti ve všech ohledech vyjadřovali lidé, kteří negativně hodnotí současnou politickou situaci, kteří by rozhodně nešli volit, kteří nedůvěřují jak vládě, tak i ostatním ústavním institucím a kteří by volili TOP 09 (s výjimkou komunikace vlády s veřejností, kde se stoupenci TOP 09 významně nelišili od průměru v rámci celého souboru, avšak mezi těmi, kteří preferují některou stranu a kteří nevyloučili svoji účast v případných volbách, byli i v tomto případě stoupenci TOP 09 relativně nespokojenější). Z hlediska sebezařazení na škále levice-pravice je na levici vyšší spokojenost a na pravici naopak nespokojenost s programem vlády, s její činností a s jejím předsedou. U všech položek spokojenost klesá se zhoršujícím se hodnocením životní úrovně.

Porovnáme-li výše uvedené výsledky s tím, jak byly v minulosti na základě stejné otázky hodnoceny předchozí vlády (viz grafy 1 až 5), můžeme říci, že vláda Bohuslava Sobotky si u české veřejnosti stojí relativně dobře, když historicky ve všech ohledech lépe hodnocenou vládou byla jen „nestraničká“ překlenovací vláda Jana Fischera. Zároveň v porovnání s loňským květnem, kdy byla ve výzkumu hodnocena tehdy poměrně nová vláda Bohuslava Sobotky, došlo u všech položek k mírnému poklesu podílu nespokojených, byť v případě komunikace s veřejností šlo o pokles, který je na hranici statistické chyby.

**Graf 1: Spokojenost/nespokojenost s vyhlášeným programem vlády (%)**

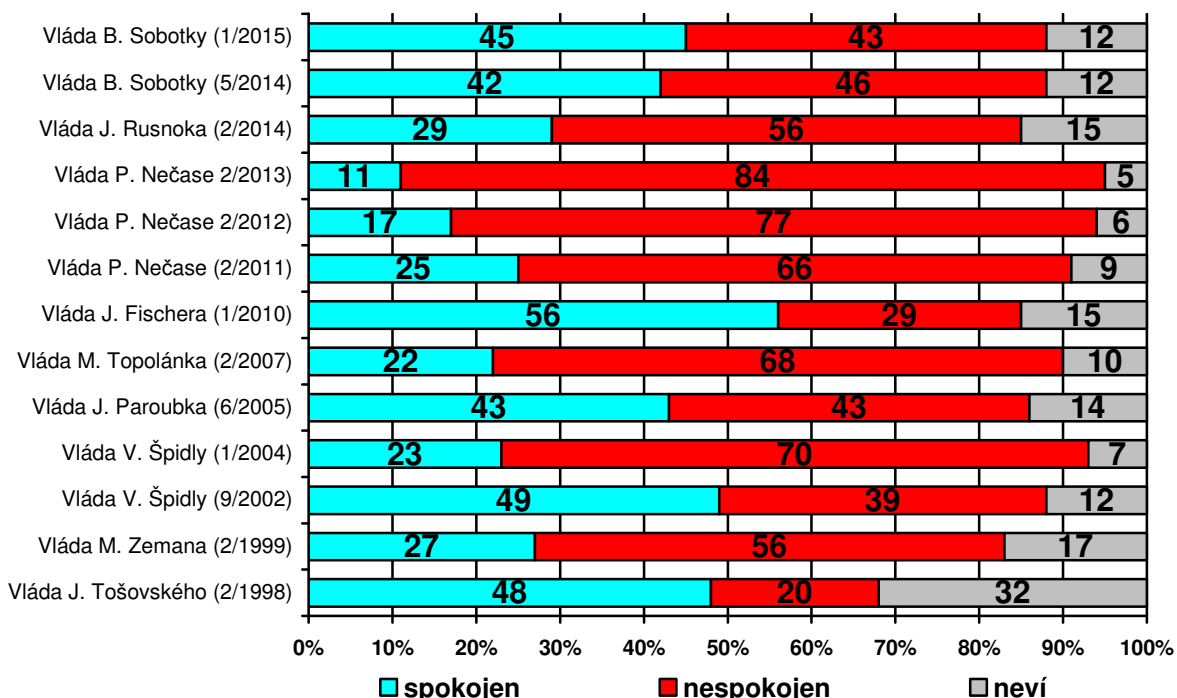
Pozn.: Spokojen = „rozhodně spokojen“ + „spíše spokojen“; nespokojen = „rozhodně nespokojen“ + „spíše nespokojen“.

Zdroj: CVVM SOÚ AV ČR, v.v.i., Naše společnost.

**Graf 2: Spokojenost/nespokojenost s činností vlády (%)**

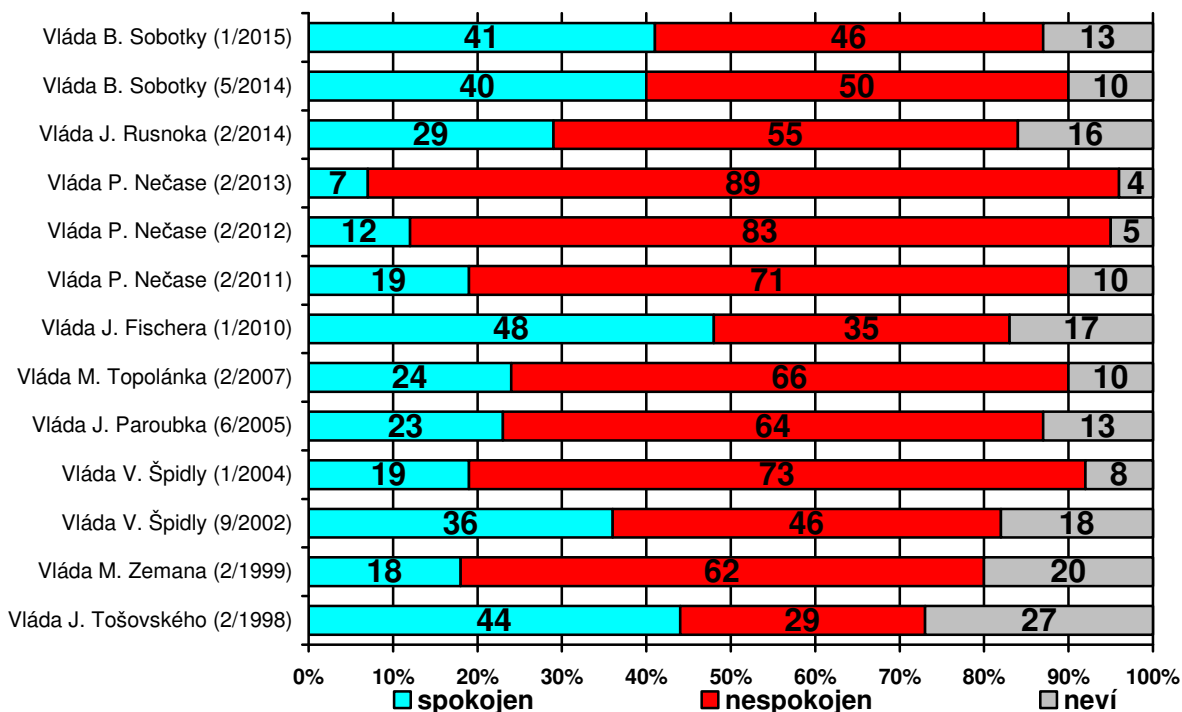
Pozn.: Spokojen = „rozhodně spokojen“ + „spíše spokojen“; nespokojen = „rozhodně nespokojen“ + „spíše nespokojen“.

Zdroj: CVVM SOÚ AV ČR, v.v.i., Naše společnost.

**Graf 3: Spokojenost/nespokojenost s komunikací vlády s veřejností (%)**

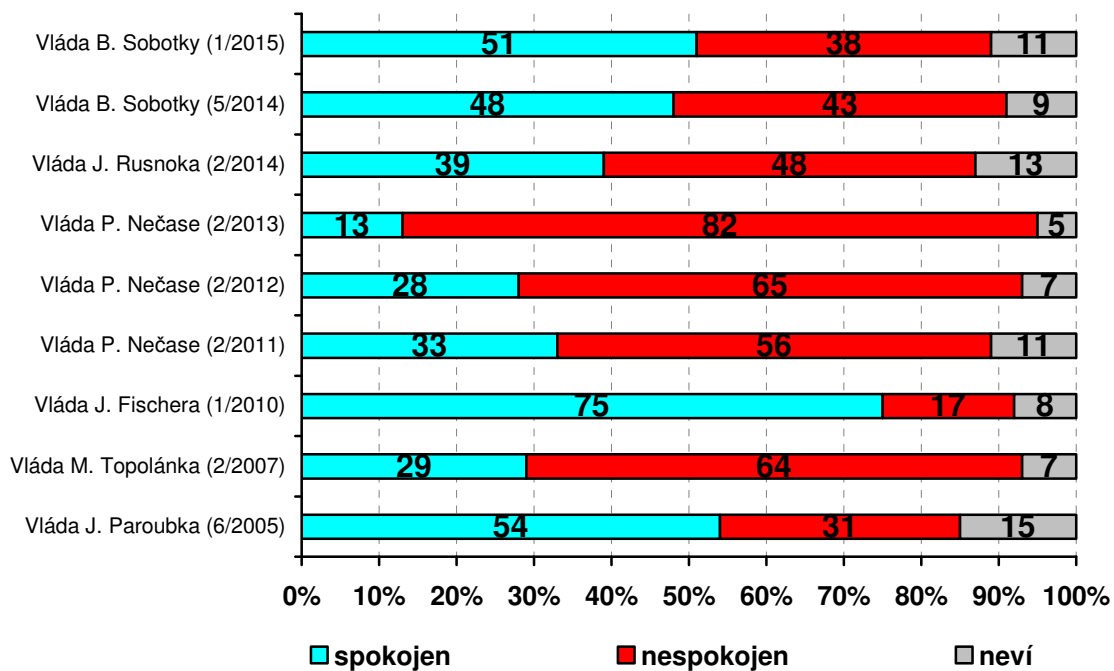
Pozn.: Spokojen = „rozhodně spokojen“ + „spíše spokojen“; nespokojen = „rozhodně nespokojen“ + „spíše nespokojen“.

Zdroj: CVVM SOÚ AV ČR, v.v.i., Naše společnost.

**Graf 4: Spokojenost/nespokojenost s personálním složením vlády (%)**

Pozn.: Spokojen = „rozhodně spokojen“ + „spíše spokojen“; nespokojen = „rozhodně nespokojen“ + „spíše nespokojen“.

Zdroj: CVVM SOÚ AV ČR, v.v.i., Naše společnost.

**Graf 5: Spokojenost/nespokojenost s osobou premiéra (%)**

Pozn.: Spokojen = „rozhodně spokojen“ + „spíše spokojen“; nespokojen = „rozhodně nespokojen“ + „spíše nespokojen“.

Zdroj: CVVM SOÚ AV ČR, v.v.i., Naše společnost.