

Tisková zpráva

Hodnocení vlády Andreje Babiše – únor 2018

- ⊙ Ve vztahu k vládě Andreje Babiše podíl lidí spokojených převažuje v případě jejího programu.
- ⊙ U ostatních sledovaných položek převládla nespokojenost na spokojenosti, byť v případě její činnosti, komunikace s veřejností a osoby předsedy pouze velmi mírně, u jejího personálního složení pak byl převis nespokojenosti nad spokojeností výraznější.
- ⊙ Vláda Andreje Babiše je ve všech aspektech hodnocena příznivěji, než jak byla vnímána vláda Bohuslava Sobotky v únoru 2017.

Zpracoval:

Jan Červenka

Centrum pro výzkum veřejného mínění, Sociologický ústav AV ČR, v.v.i.

Tel.: 210 310 586; e-mail: jan.cervenka@soc.cas.cz



V únorovém výzkumu se Centrum pro výzkum veřejného mínění podrobněji zaměřilo na hodnocení vlády Andreje Babiše. Oslovení občané měli za úkol prostřednictvím otázky zjišťující míru spokojenosti či nespokojenosti zhodnotit program vlády, její činnost, komunikaci s veřejností, personální složení a osobu jejího předsedy.¹

Tabulka 1: Spokojenost s vládou Andreje Babiše (%)

| | rozhodně spokojen | spíše spokojen | spíše nespokojen | rozhodně nespokojen | neví | +/- |
|-------------------|----------------------|-------------------|---------------------|------------------------|------|-------|
| s programem | 7 | 36 | 22 | 12 | 23 | 43/34 |
| s její činností | 8 | 33 | 26 | 18 | 15 | 41/44 |
| s komunikací | 9 | 33 | 26 | 19 | 13 | 42/45 |
| s lidmi ve vládě | 5 | 29 | 29 | 19 | 18 | 34/48 |
| s osobou předsedy | 12 | 31 | 23 | 25 | 9 | 43/48 |

Zdroj: CVVM SOÚ AV ČR, v.v.i., Naše společnost 3. – 15. 2. 2018, 1119 respondentů starších 15 let, osobní rozhovor.

Jak ukazují výsledky výzkumu zachycené v tabulce 1, ve vztahu k vládě Andreje Babiše převažuje spokojenost nad nespokojeností v případě jejího programu. Spokojenost s programem vlády Andreje Babiše vyslovilo 43 % dotázaných, přičemž rozhodně spokojeno je 7 % občanů, spíše spokojeno je 36 %. Nespokojenost s programem současné vlády vyjádřilo 34 % respondentů, z toho 22 % se cítí spíše nespokojeno a 12 % rozhodně nespokojeno. Téměř čtvrtina (23 %) lidí se k programu Babišovy vlády nedokázala konkrétně vyjádřit.

U všech ostatních sledovaných položek převládla nespokojenost nad spokojeností, byť vesměs šlo jen o malé převisy na či těsně nad hranici statistické významnosti. Navzájem velmi podobné hodnocení přisoudili dotázaní činnosti vlády, její komunikaci s veřejností a osobě předsedy vlády. U všech těchto položek podobně jako u programu vlády spokojenost vyjádřily více než dvě pětiny dotázaných, podíl nespokojených byl ovšem vyšší než u programu vlády a dosahoval úrovně v rozmezí od více než dvou pětín do necelé poloviny, přičemž podíl „rozhodně nespokojených“ byl vždy podstatně vyšší než podíl „rozhodně spokojených“ respondentů. Konkrétně pak s osobou premiéra je spokojeno 43 % veřejnosti, když 12 % je spokojeno „rozhodně“ a 31 % je „spíše spokojeno“. Nespokojeno je zde 48 % občanů, v tom 23 % „spíše“ a 25 % „rozhodně“, a téměř desetina (9 %) se nedokázala rozhodnout.

S dosavadní činností vlády je spokojeno 41 % občanů, v tom 33 % „spíše“ a 8 % „rozhodně“, nespokojenost s činností vlády vyjádřilo 44 % občanů, přičemž 26 % je „spíše nespokojeno“ a 18 % je „rozhodně nespokojeno“. 15 % zůstalo nerozhodnuto.

¹ Otázka: „Když se zamyslíte nad vládou premiéra Andreje Babiše, jak jste spokojen a) s vyhlášeným programem, b) s její činností, c) s komunikací s veřejností, d) s lidmi, kteří vládu tvoří, e) s osobou předsedy vlády?“

Tomu velmi podobné je pak hodnocení komunikace vlády s veřejností. V tomto případě podíl spokojených dosahuje úrovně 42 %, když 9 % dotázaných uvedlo, že jsou v tomto směru „rozhodně spokojeni“, a 33 % řeklo, že je „spíše spokojeno“. Nespokojenost vyjádřilo 45 % respondentů, v tom 26 % „spíše“ a 19 % „rozhodně“. Zbývajících 13 % zvolilo odpověď „nevím“.

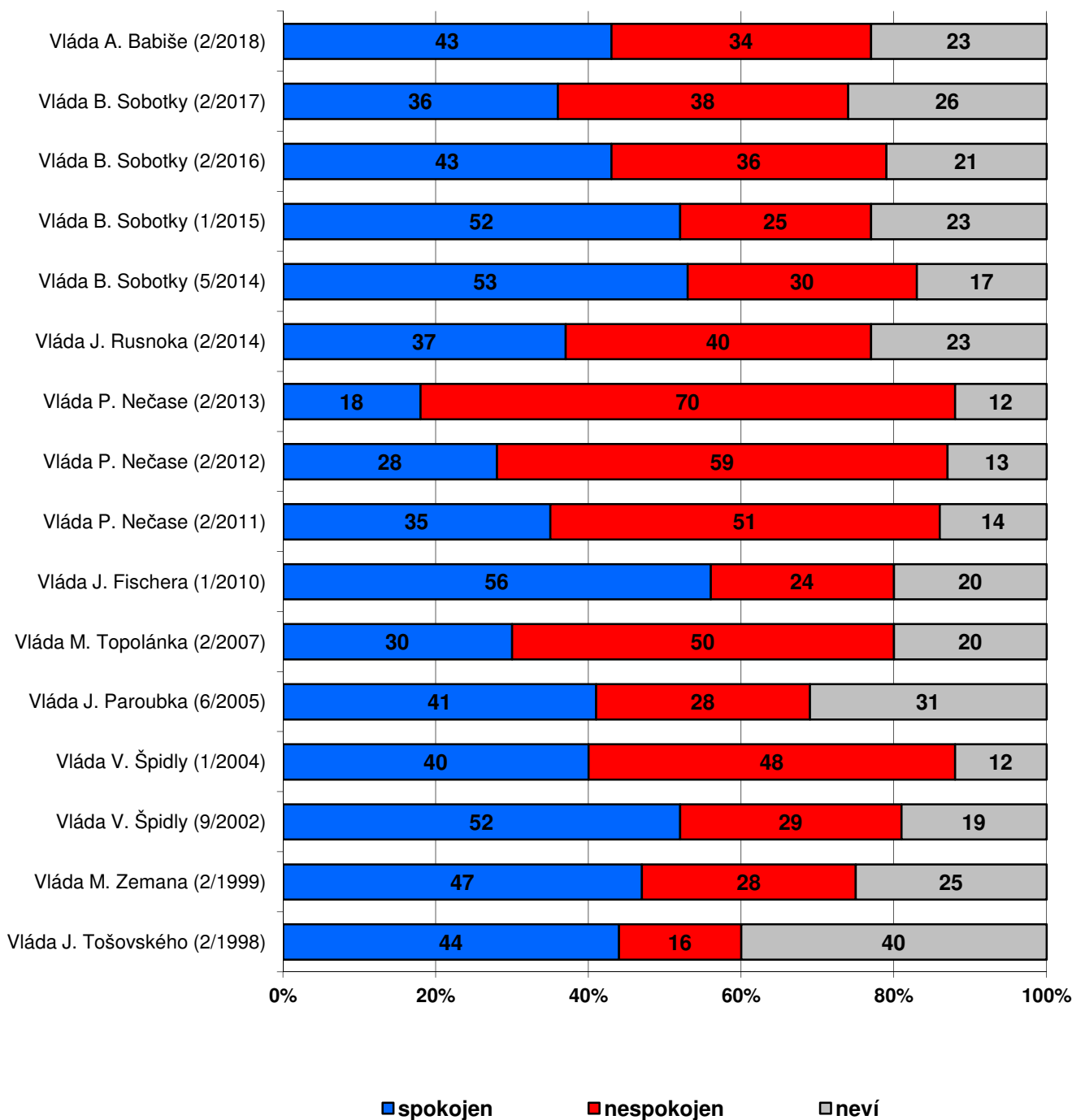
Relativně nejhůře hodnoceným aspektem se ukázalo být personální složení vlády. S lidmi, kteří vládu Andreje Babiše tvoří, je podle vlastního vyjádření aktuálně spokojena asi třetina (34 %) občanů, když 5 % uvedlo, že je spokojeno „rozhodně“, a 29 % sdělilo, že je spokojeno „spíše“. Nespokojenost dosahuje bezmála poloviny (48 %), v tom 29 % je „spíše nespokojeno“ a 19 % je „rozhodně nespokojeno“. Necelá pětina (18 %) lidí se nedokázala rozhodnout.

Podrobnější analýza ukázala vyšší podíly vyjádření spokojenosti zejména mezi občany, kteří se zajímají o politiku, důvěřují současné vládě a dalším institucím, kteří jsou spokojeni se současnou politickou situací, dotázanými s dobrou životní úrovní, lidmi příznivě hodnotícími ekonomickou situaci v České republice, dotázanými spokojenými se svým životem, lidmi ve věku od 45 let výše a těmi, kteří preferují ANO. Naopak vyšší míru nespokojenosti, případně nižší míru spokojenosti ve většině sledovaných aspektů vyjadřovali lidé, kteří negativně hodnotí současnou politickou či ekonomickou situaci, kteří hodnotí životní úroveň své domácnosti jako špatnou, kteří jsou ve věku do 30 let, kteří mají jen základní vzdělání, kteří by rozhodně nešli volit, kteří by volili ODS nebo Piráty a kteří nedůvěřují jak vládě, tak i ostatním ústavním institucím. Kromě toho méně nespokojeni s činností vlády, s její komunikací s veřejností a s lidmi, kteří vládu tvoří, jsou vyučení a středoškoláci bez maturity. Naopak větší nespokojenost se složením vlády vyjadřují lidé s maturitou.

Porovnáme-li výše uvedené výsledky s tím, jak byly v minulosti na základě stejné otázky hodnoceny předchozí vlády (viz grafy 1 až 5), můžeme říci, že vláda Andreje Babiše si v porovnání se situací před rokem, kdy byla naposledy hodnocena vláda Bohuslava Sobotky, u české veřejnosti poměrně výrazně polepšila. U všech položek se významně zvýšila spokojenost a poklesla nespokojenost, a to zhruba v řádu okolo desítky procentních bodů.

Největší pokles podílu nespokojených (o 15 procentních bodů) občanů jsme zaznamenali u složení vlády, přičemž spokojenost zde vzrostla o 9 procentních bodů. O 14 procentních bodů poklesla nespokojenost s komunikací vlády s veřejností při nárůstu spokojenosti o 12 procentních bodů a s činností vlády při nárůstu spokojenosti o 10 procentních bodů. Přímě s osobou premiéra Andreje Babiše je o 10 procentních bodů méně nespokojených a o 11 procentních bodů více spokojených, než bylo před rokem v případě Bohuslava Sobotky. Lépe než v loňském roce hodnotí čeští občané také vyhlášený program vlády (nárůst podílu spokojených o 7 procentních bodů, podíl nespokojených o 4 procentní body klesl). Současné hodnocení vlády premiéra Andreje Babiše je tak ve většině sledovaných aspektů zhruba srovnatelné a případě komunikace s veřejností lepší v komparaci s hodnocením vlády Bohuslava Sobotky v roce 2016 a je lepší než hodnocení vlád Petra Nečase, Mirka Topolánka či Jiřího Rusnoka. V posledních cca deseti letech se lepší hodnocení objevilo jen u vlády Jana Fischera a u vlády Bohuslava Sobotky v prvních dvou letech jejího působení (2014-2015).

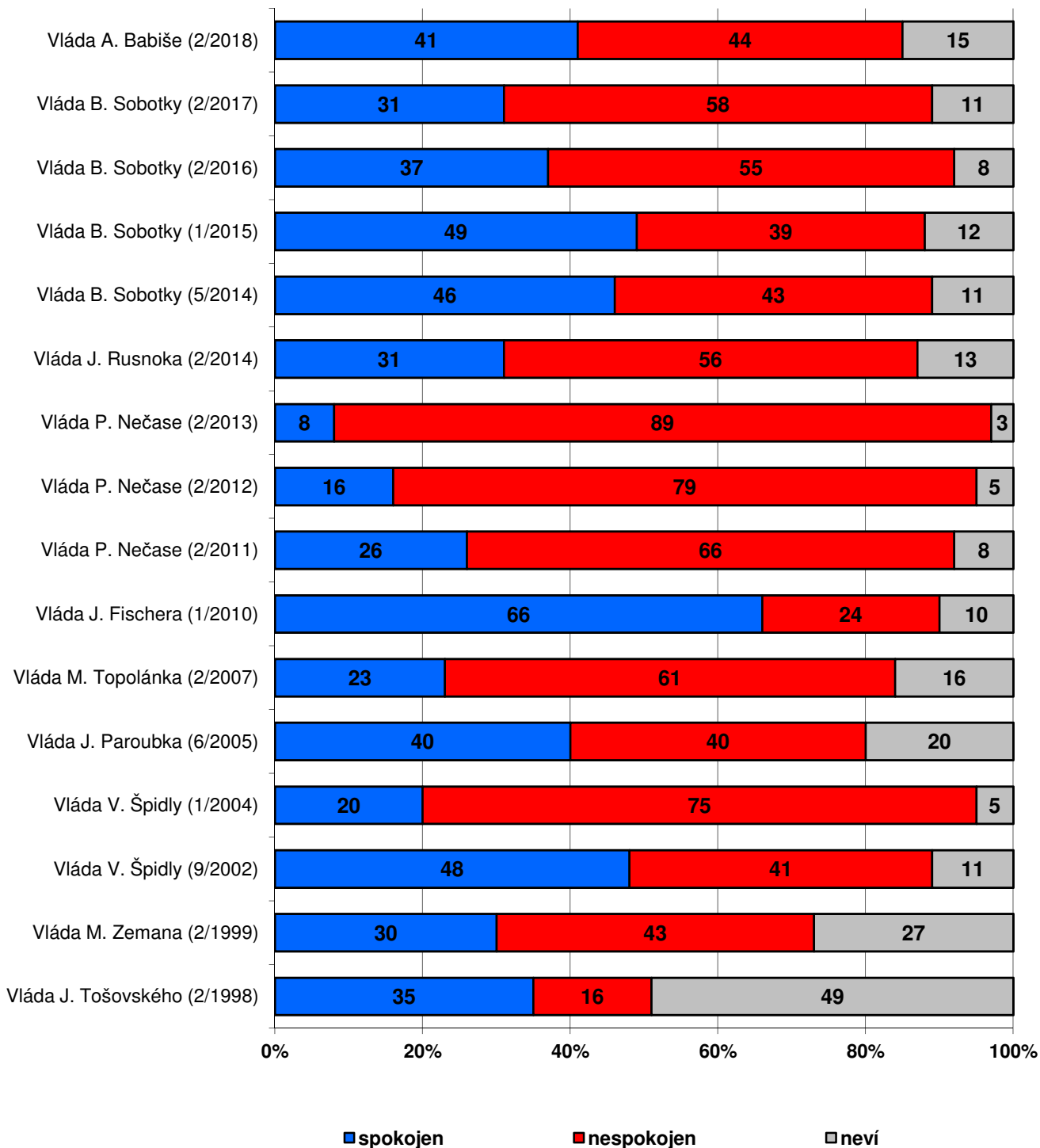
Graf 1: Spokojenost/nespokojenost s vyhlášeným programem vlády (%)



Pozn.: Spokojen = „rozhodně spokojen“ + „spíše spokojen“; nespokojen = „rozhodně nespokojen“ + „spíše nespokojen“.

Zdroj: CVVM SOÚ AV ČR, v.v.i., Naše společnost.

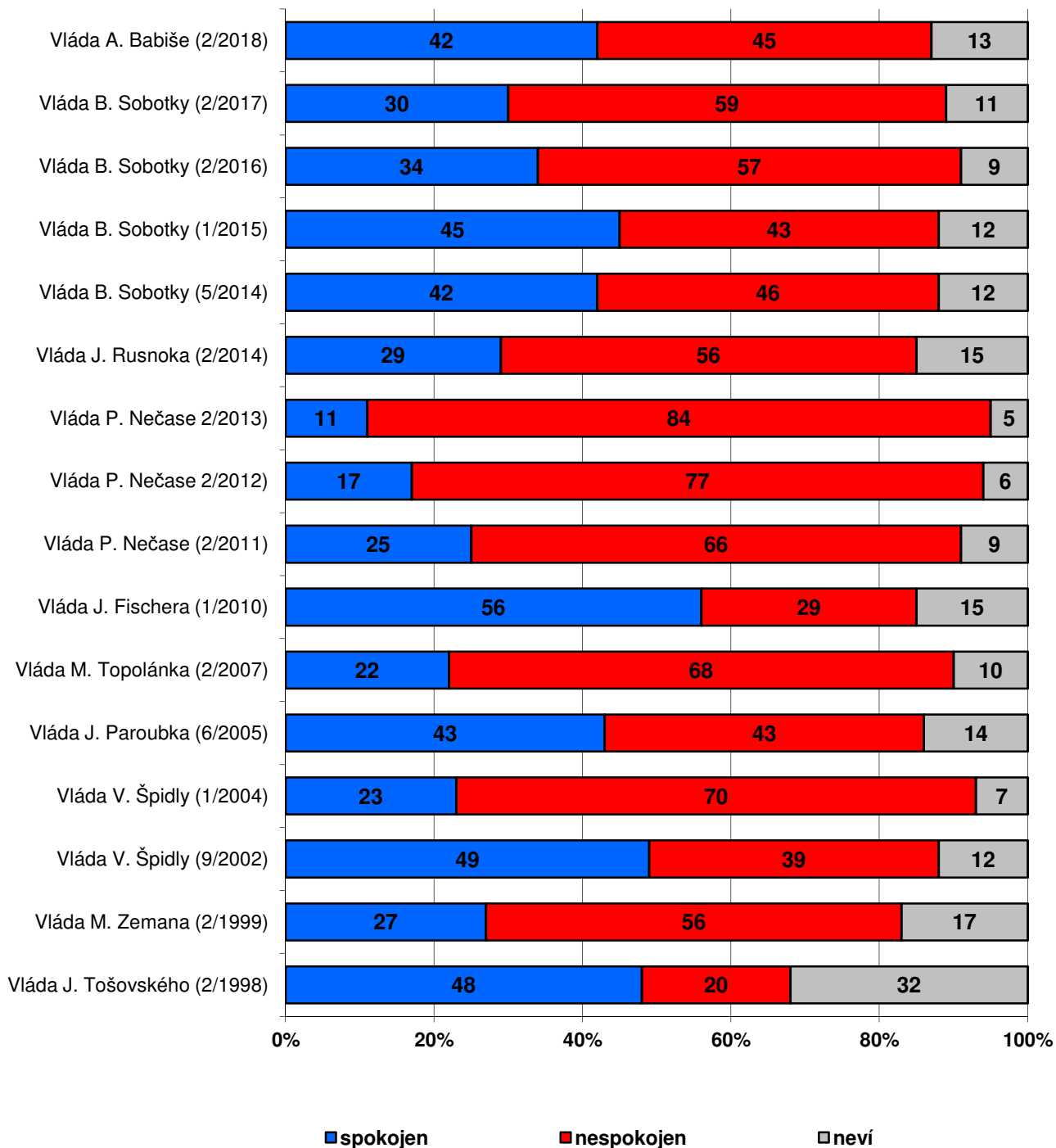
Graf 2: Spokojenost/nespokojenost s činností vlády (%)



Pozn.: Spokojen = „rozhodně spokojen“ + „spíše spokojen“; nespokojen = „rozhodně nespokojen“ + „spíše nespokojen“.

Zdroj: CVVM SOÚ AV ČR, v.v.i., Naše společnost.

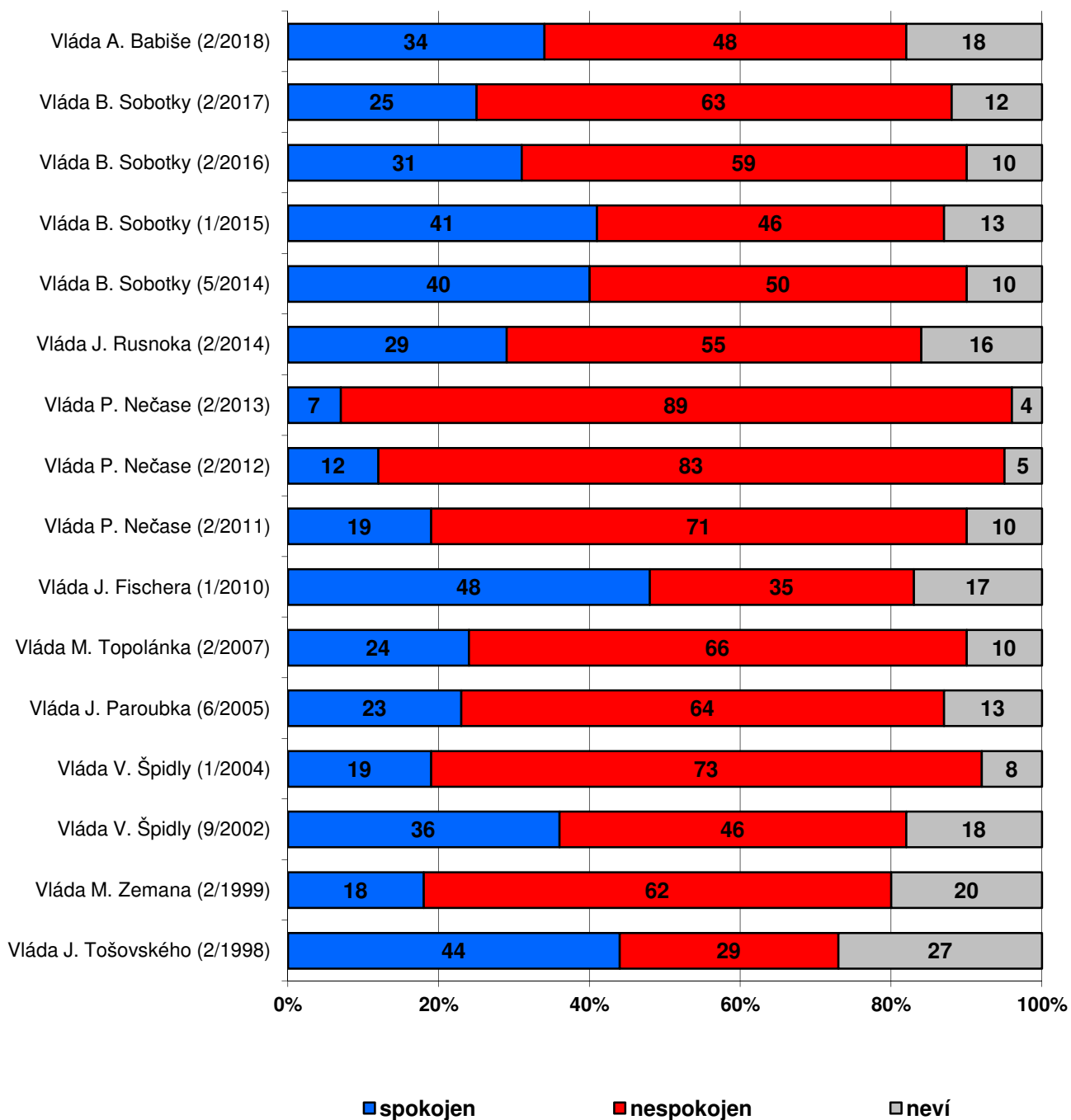
Graf 3: Spokojenost/nespokojenost s komunikací vlády s veřejností (%)



Pozn.: Spokojen = „rozhodně spokojen“ + „spíše spokojen“; nespokojen = „rozhodně nespokojen“ + „spíše nespokojen“.

Zdroj: CVVM SOÚ AV ČR, v.v.i., Naše společnost.

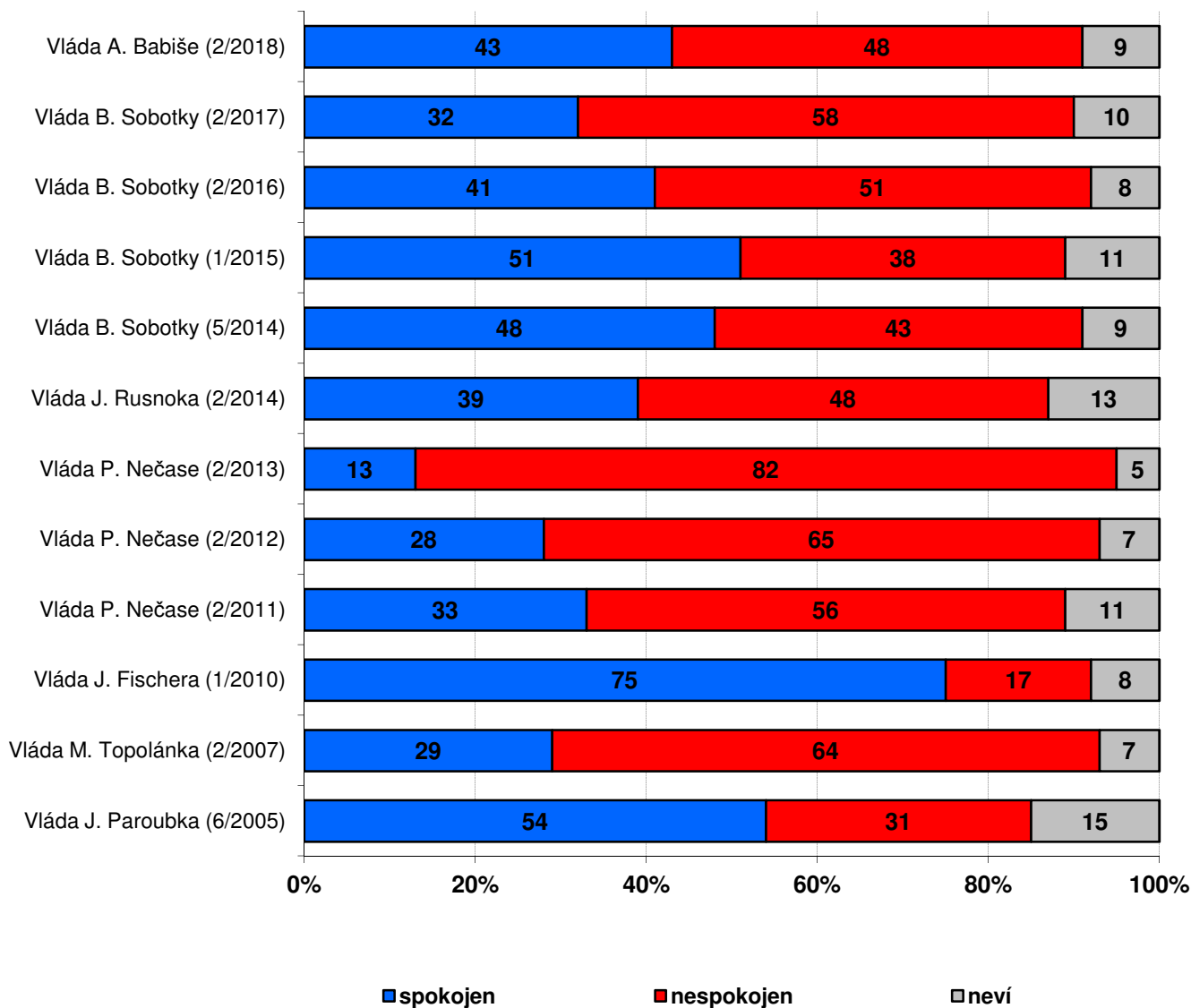
Graf 4: Spokojenost/nespokojenost s personálním složením vlády (%)



Pozn.: Spokojen = „rozhodně spokojen“ + „spíše spokojen“; nespokojen = „rozhodně nespokojen“ + „spíše nespokojen“.

Zdroj: CVVM SOÚ AV ČR, v.v.i., Naše společnost.

Graf 5: Spokojenost/nespokojenost s osobou premiéra (%)



Pozn.: Spokojen = „rozhodně spokojen“ + „spíše spokojen“; nespokojen = „rozhodně nespokojen“ + „spíše nespokojen“.

Zdroj: CVVM SOÚ AV ČR, v.v.i., Naše společnost.

Technické parametry výzkumu

| | |
|------------------------------------|--|
| <i>Výzkum:</i> | <i>Naše společnost, v18-02</i> |
| <i>Realizátor:</i> | <i>Centrum pro výzkum veřejného mínění, Sociologický ústav AV ČR, v.v.i.</i> |
| <i>Projekt:</i> | <i>Naše společnost – projekt kontinuálního výzkumu veřejného mínění CVVM SOÚ AV ČR, v.v.i.</i> |
| <i>Termín terénního šetření:</i> | <i>3. – 15. 2. 2018</i> |
| <i>Výběr respondentů:</i> | <i>Kvótní výběr</i> |
| <i>Kvóty:</i> | <i>Kraj (oblasti NUTS 3), velikost místa bydliště, pohlaví, věk, vzdělání</i> |
| <i>Zdroj dat pro kvótní výběr:</i> | <i>Český statistický úřad</i> |
| <i>Reprezentativita:</i> | <i>Obyvatelstvo ČR ve věku od 15 let</i> |
| <i>Počet dotázaných:</i> | <i>1119</i> |
| <i>Počet tazatelů:</i> | <i>237</i> |
| <i>Metoda sběru dat:</i> | <i>Osobní rozhovor tazatele s respondentem - kombinace dotazování CAPI a PAPI</i> |
| <i>Výzkumný nástroj:</i> | <i>Standardizovaný dotazník</i> |
| <i>Otázky:</i> | <i>PI.29</i> |
| <i>Kód zprávy:</i> | <i>pi180309</i> |
| <i>Zveřejněno dne:</i> | <i>9. března 2018</i> |
| <i>Zpracoval:</i> | <i>Jan Červenka</i> |

Slovníček pojmů:

Kvótní výběr – napodobuje strukturu základního souboru (u nás je to obyvatelstvo České republiky starší 15 let) pomocí nastavení velikosti vybraných parametrů, tzv. kvót. Jinými slovy kvótní výběr je založen na stejném procentuálním zastoupení vybraných vlastností. Pro tvorbu kvót používáme údaje z Českého statistického úřadu. V našich výzkumech jsou stanoveny kvóty na pohlaví, věk, vzdělání, region a velikost obce. Vzorek je tedy vybrán tak, aby procentuální podíl např. mužů a žen ve vzorku odpovídal procentuálnímu podílu mužů a žen v každém kraji ČR. Podobně je zachován procentuální podíl obyvatel jednotlivých krajů ČR, občanů různých věkových kategorií, lidí s různým stupněm dosaženého vzdělání a z různých velkých obcí.

Reprezentativní výběr je takový výběr z celé populace, z jehož vlastností se dá platně usuzovat na vlastnosti celé populace. V našem případě to tedy znamená, že respondenti jsou vybráni tak, abychom zjištěné údaje mohli zobecnit na obyvatele České republiky starší 15 let.

Centrum pro výzkum veřejného mínění (CVVM) je výzkumným oddělením Sociologického ústavu AV ČR, v.v.i.. Jeho historie sahá do roku 1946, kdy jako součást Ministerstva informací začal fungovat Československý ústav pro výzkum veřejného mínění. Současné Centrum vzniklo v roce 2001 převedením svého předchůdce (IVVM) z Českého statistického úřadu do Sociologického ústavu AV ČR, v.v.i.. Včlenění do vědecké instituce zaručuje kvalitní odborné zázemí a kredit pracoviště; jako součást akademického prostředí musí CVVM SOÚ AV ČR, v.v.i., splňovat veškeré nároky a dosahovat tak té nejvyšší odborné úrovně. Hlavní náplní práce oddělení je výzkumný projekt Naše společnost, v jehož rámci je prováděno deset šetření ročně. Jedná se o průzkum veřejného mínění na reprezentativním vzorku české populace od 15 let, kterého se vždy účastní přibližně 1000 respondentů. Omnibusová podoba dotazníku umožňuje pokrýt velkou šíři námětů, a do šetření jsou proto pravidelně řazena politická, ekonomická i další obecně společenská témata. Jsou využívány jak opakované otázky, které umožňují sledovat vývoj zkoumaných jevů, tak náměty nové, reagující na aktuální dění. Díky dlouhodobému a kontinuálnímu charakteru je tento vědecký projekt zkoumání veřejného mínění v České republice ojedinělý.