



TISKOVÁ ZPRÁVA

**Centrum pro výzkum veřejného mínění
Sociologický ústav AV ČR, v.v.i.**

Jilská 1, Praha 1
Tel.: 286 840 129

E-mail: jan.cervenka@soc.cas.cz

Názory veřejnosti na roli muže a ženy v rodině - únor 2016

Technické parametry

Výzkum:	<i>Naše společnost, v16-02</i>
Realizátor:	<i>CVVM, Sociologický ústav AV ČR, v.v.i.</i>
Projekt:	<i>Naše společnost – projekt kontinuálního výzkumu veřejného mínění CVVM SOÚ AV ČR, v.v.i.</i>
Termín terénního šetření:	<i>8. – 15. 2. 2016</i>
Výběr respondentů:	<i>Kvótní výběr</i>
Kvóty:	<i>Kraj (oblasti NUTS 3), velikost místa bydliště, pohlaví, věk, vzdělání</i>
Zdroj dat pro kvótní výběr:	<i>Český statistický úřad</i>
Reprezentativita:	<i>Obyvatelstvo ČR ve věku od 15 let</i>
Počet dotázaných:	<i>1080</i>
Počet tazatelů:	<i>226</i>
Metoda sběru dat:	<i>Osobní rozhovor tazatele s respondentem – kombinace rozhovorů PAPI a CAPI</i>
Výzkumný nástroj:	<i>Standardizovaný dotazník</i>
Otázky:	<i>OV.4</i>
Zveřejněno dne:	<i>15. března 2016</i>
Zpracoval:	<i>Jan Červenka</i>

V rámci svého únorového šetření CVVM SOÚ AV ČR, v.v.i., zkoumalo názory českých občanů na role mužů a žen v rodině.¹

Podle názorů české veřejnosti by mělo být doménou mužů v rodině především provádění běžných oprav v domácnosti, ty by měl podle 85 % dotázaných provádět muž (z toho 33 % se domnívá, že „rozhodně muž“, 52 %, že „spíše muž“). Pouze 14 % oslovených vyjádřilo názor, že o zajištění oprav v domácnosti by se měli postarat oba partneři stejně, 1 % je pak přisoudilo ženám. Necelé dvě třetiny českých občanů (64 %) se domnívají, že finanční zajištění domácnosti by mělo být věcí muže, o málo více než třetina (35 %) si pak myslí, že by mělo být starostí obou partnerů.

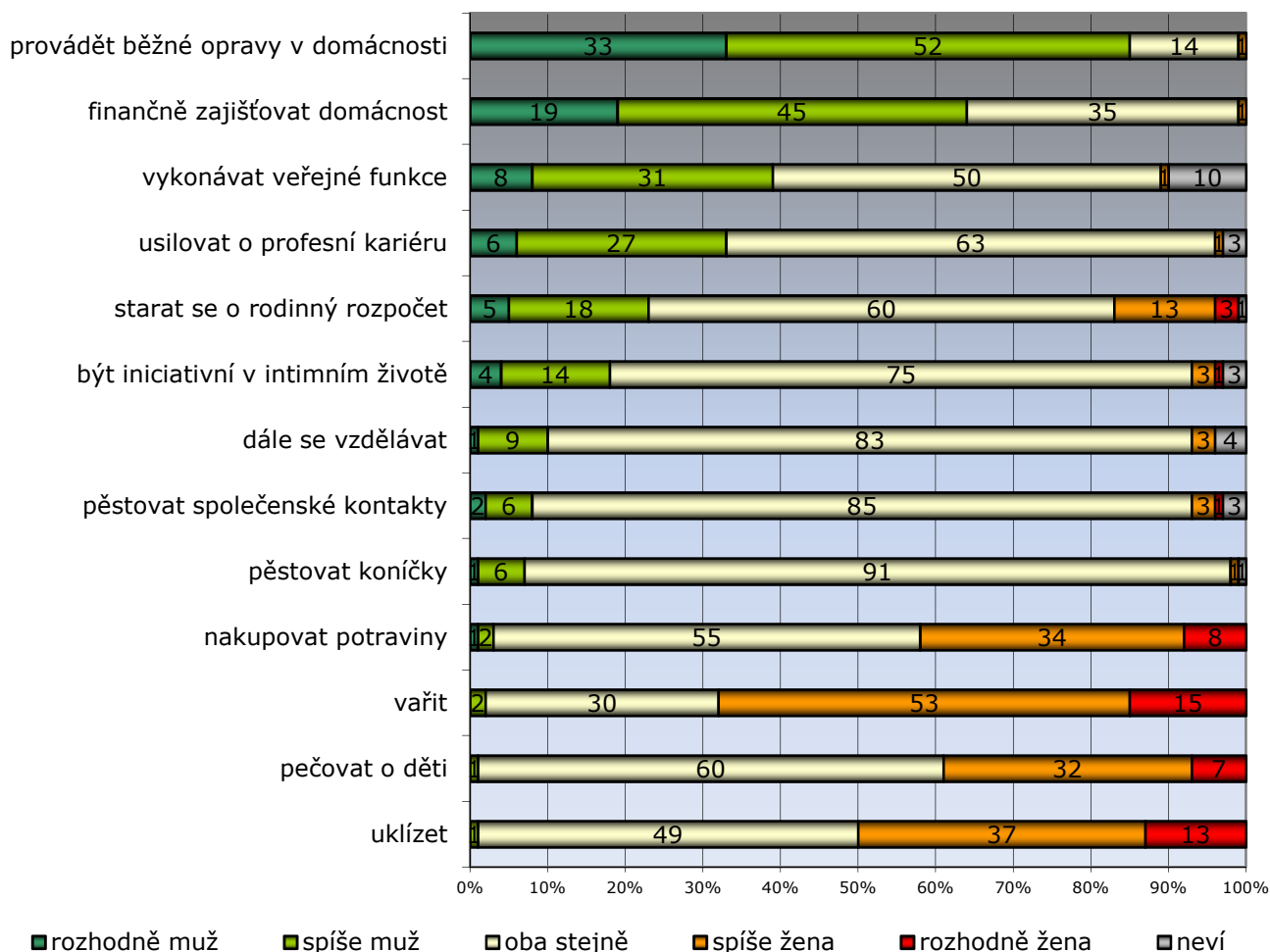
Činností, kterým by se podle převažující části respondentů měli v rodině věnovat oba partneři, dominuje především pěstování koníčků (91 % dotázaných vyslovila názor, že by se jim měli věnovat oba partneři stejně). Drtivá většina oslovených se rovněž domnívala, že oba partneři by se měli věnovat pěstování společenských kontaktů

¹ Znění otázky: „Kdo by měl podle Vás v rodinách a) nakupovat potraviny, b) pečovat o děti, c) dále se vzdělávat, d) pěstovat koníčky, e) finančně zajišťovat domácnost, f) být iniciativní v intimním životě, g) vařit, h) pěstovat společenské kontakty, i) starat se o rodinný rozpočet, j) vykonávat veřejné funkce, k) uklízet, l) starat se o profesní kariéru, m) provádět běžné opravy v domácnosti?“ Možnosti odpovědí: rozhodně muž, spíše muž, oba stejně, spíše žena, rozhodně žena.

(85 %) a dalšímu vzdělávání (83 %). Tři čtvrtiny českých občanů (75 %) si také myslí, že iniciativa v intimním životě by měla být věcí obou partnerů. Tři pětiny (60 %) respondentů uvedly, že péči o děti by se měli věnovat oba partneři, 39 % tuto činnost přisoudilo ženám. Více než třípětinová většina dotázaných vyslovila rovněž názor, že oba partneři by měli usilovat o profesní kariéru (63 % oslovených tuto činnost přisoudilo oběma partnerům, 33 % mužům a jen 1 % ženám), podle tří pětin (60 %) by se měli společně starat o rodinný rozpočet (23 % respondentů pak tuto činnost připsalo mužům a 16 % ženám) a podle nadpoloviční většiny by oba měli nakupovat potraviny (55 % dotázaných nákupy označilo za starost obou partnerů, 42 % je připsalo ženám a jen 3 % mužům). Polovina lidí (50 %) se domnívá, že oba partneři stejně by se měli věnovat vykonávání veřejných funkcí, 39 % tuto činnost přisoudilo mužům a pouze 1 % ženám.

Za vysloveně ženské činnosti respondenti označovali především vaření (to má vykonávat podle 68 % dotázaných žena, podle 30 % oba partneři a podle 2 % muž) a uklízení (50 % respondentů ho označilo za starost žen, 49 % obou partnerů a 1 % je považuje za věc mužů).

Graf 1: Názory na rozdělení činností v rodině (v %)



Pozn.: Položky v grafu jsou řazeny sestupně podle dosaženého skóre souhlasu s tím, že činnost v rodině má vykonávat muž.

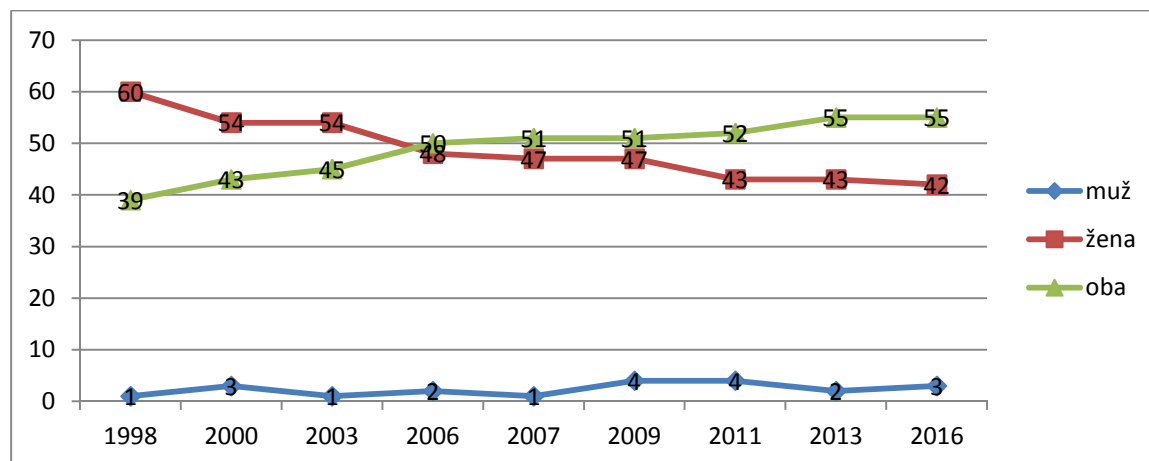
Zdroj: CVVM SOÚ AV ČR, v.v.i., Naše společnost 8. – 15. 2. 2016, 1080 respondentů starších 15 let, osobní rozhovor.

Názory respondentů na rozdělení činností v rodině vykazují zřetelné diference zejména podle pohlaví dotázaného. Ženy častěji než muži uváděly, že zkoumané činnosti by měli vykonávat oba partneři s výjimkou finančního zajištění domácnosti a starosti o rodinný rozpočet, kde se v tomto ohledu významný rozdíl neobjevil. Muži pak častěji než ženy přisuzují ženám nakupování potravin, péči o děti, uklízení, ale i iniciativnost v intimním životě, zatímco mužům více připisují další vzdělávání, pěstování koníčků, starost o rodinný rozpočet a provádění oprav v domácnosti.

Rozdíly v názorech na rozdělení rolí v rodině panovaly také mezi respondenty různého věku, výrazně odlišné názory pak projevovali zejména dotázaní starší 60 let. Ti se častěji než respondenti z ostatních věkových kategorií domnívali, že ženy by se měly v domácnosti pečovat o děti. Muži by se podle jejich názoru měli věnovat dalšímu vzdělávání, usilovat o profesní kariéru, spravovat rodinný rozpočet, vykonávat veřejné funkce a pěstovat společenské kontakty.

Grafy 2a až 2m nabízejí časové srovnání všech zkoumaných položek. Oproti předchozímu šetření z prosince 2013 se mírně zvýšil podíl mínění, že na vaření by se měli podílet oba partneři na úkor podílu těch, kdo vaření připisují ženám (změna o 4 procentní body). Podobný posun nastal i v případě úklidu, kde rovněž o 4 procentní body stoupl podíl odpovědí "oba stejně". Kromě toho mírně (o 4 procentní body) poklesl podíl těch, kdo ženám přisuzují starost o rodinný rozpočet. Také o 4 procentní body vrostl podíl těch, kdo oběma partnerům stejně přisuzují starost o profesní kariéru. V dlouhodobém pohledu pro většinu zkoumaných činností platí, že roste podíl těch, kdo soudí, že by se na nich měli stejnou měrou podílet oba partneři, což platí o nakupování potravin, péči o děti, vzdělávání se, iniciativy v intimním životě, vaření, pěstování rodinných kontaktů a starání se o profesní kariéru.

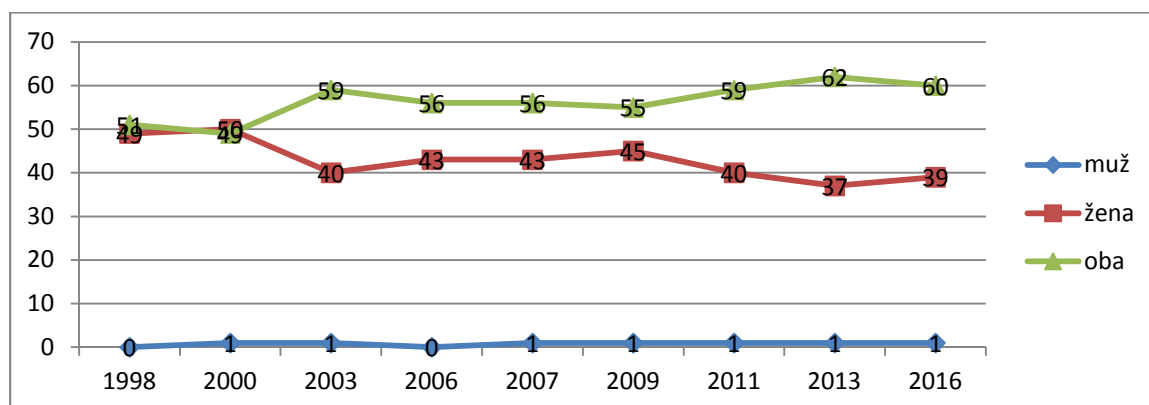
Graf 2a: Názory na rozdělení činností v rodině - nakupovat potraviny (%)



Pozn.: Dopočet do 100 % je tvořen odpovědí „nevím“.

Zdroj: CVVM SOÚ AV ČR, v.v.i., Naše společnost.

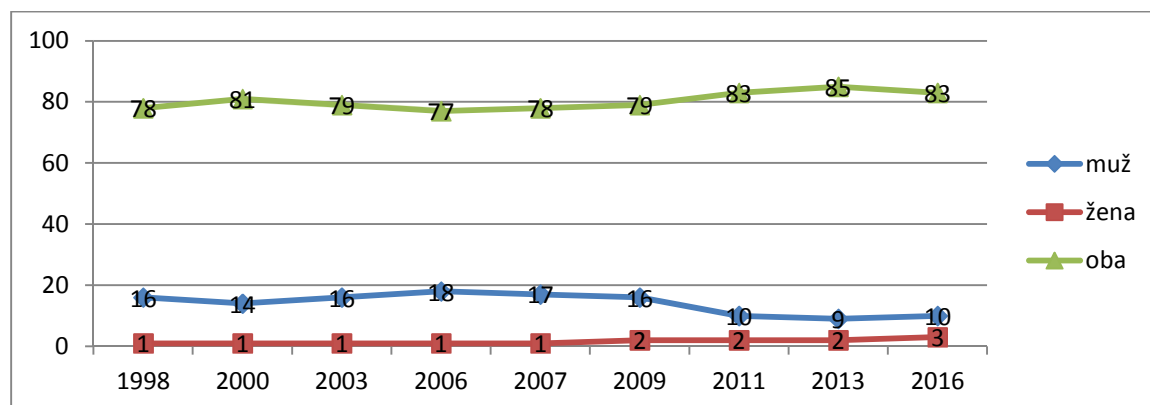
Graf 2b: Názory na rozdělení činností v rodině - pečovat o děti (%)



Pozn.: Dopočet do 100 % je tvořen odpovědí „nevím“.

Zdroj: CVVM SOÚ AV ČR, v.v.i., Naše společnost.

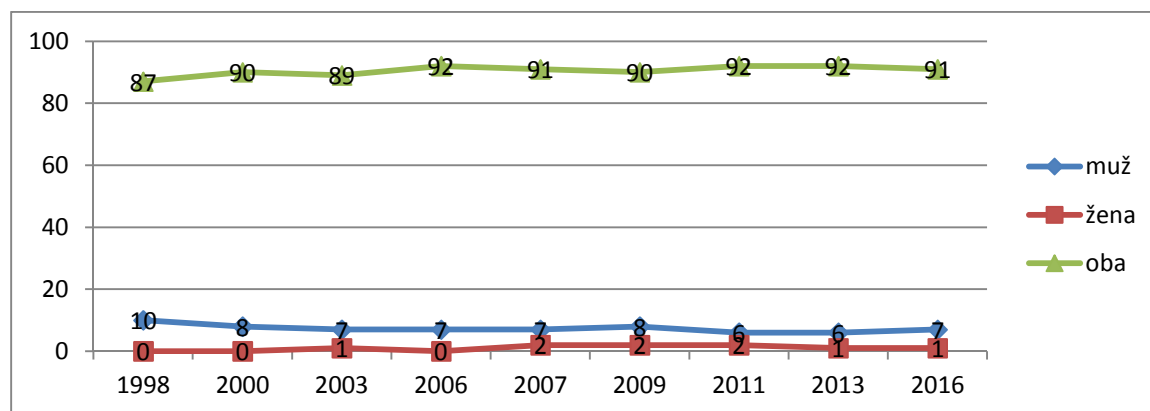
Graf 2c: Názory na rozdělení činností v rodině - dále se vzdělávat (%)



Pozn.: Dopočet do 100 % je tvořen odpovědí „nevím“.

Zdroj: CVVM SOÚ AV ČR, v.v.i., Naše společnost.

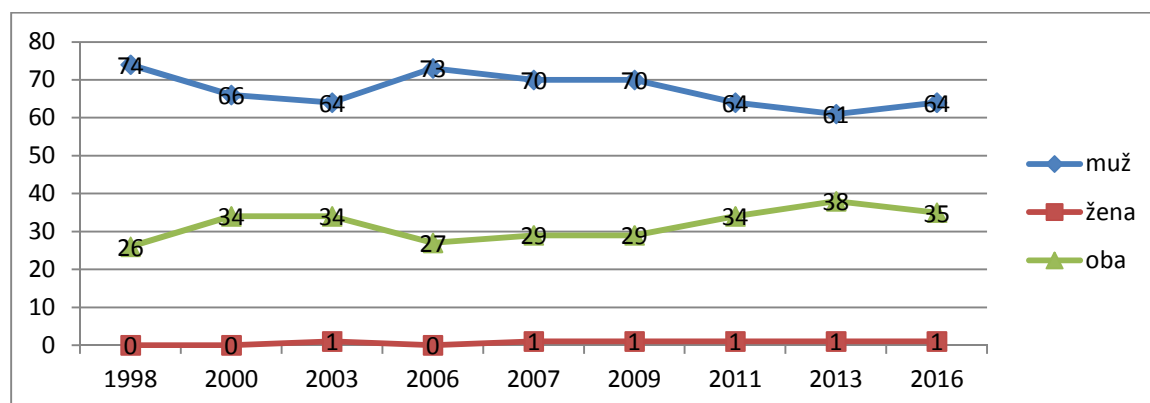
Graf 2d: Názory na rozdělení činností v rodině - pěstovat koníčky (%)



Pozn.: Dopočet do 100 % je tvořen odpovědí „nevím“.

Zdroj: CVVM SOÚ AV ČR, v.v.i., Naše společnost.

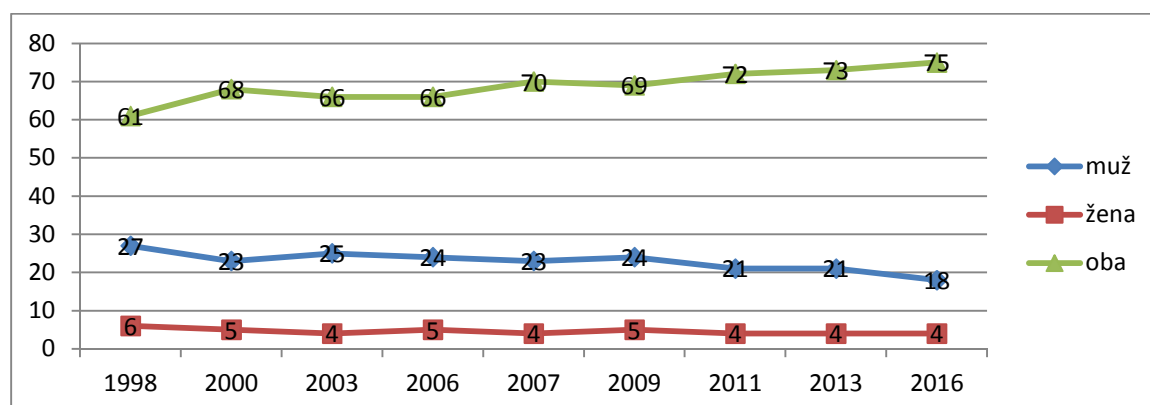
Graf 2e: Názory na rozdělení činností v rodině - finančně zajišťovat domácnost (%)



Pozn.: Dopočet do 100 % je tvořen odpovědí „nevím“.

Zdroj: CVVM SOÚ AV ČR, v.v.i., Naše společnost.

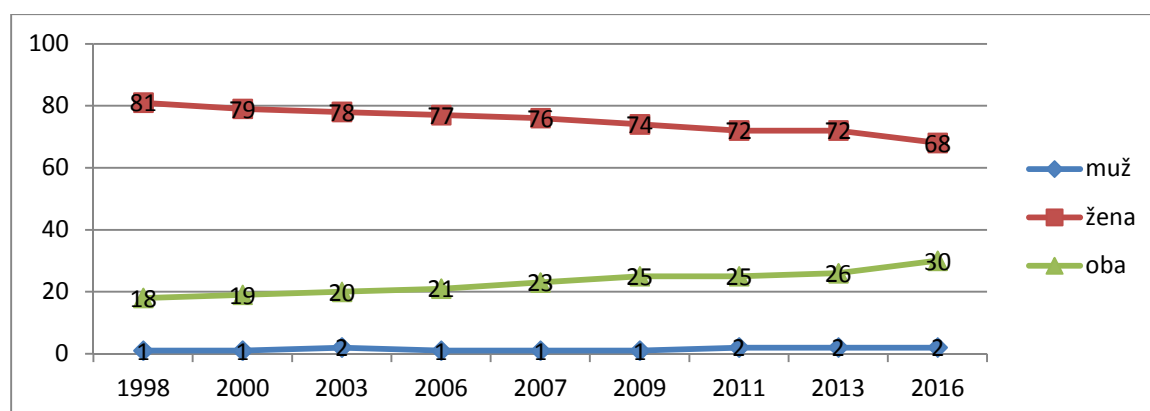
Graf 2f: Názory na rozdělení činností v rodině - být iniciativní v intimním životě (%)



Pozn.: Dopočet do 100 % je tvořen odpovědí „nevím“.

Zdroj: CVVM SOÚ AV ČR, v.v.i., Naše společnost.

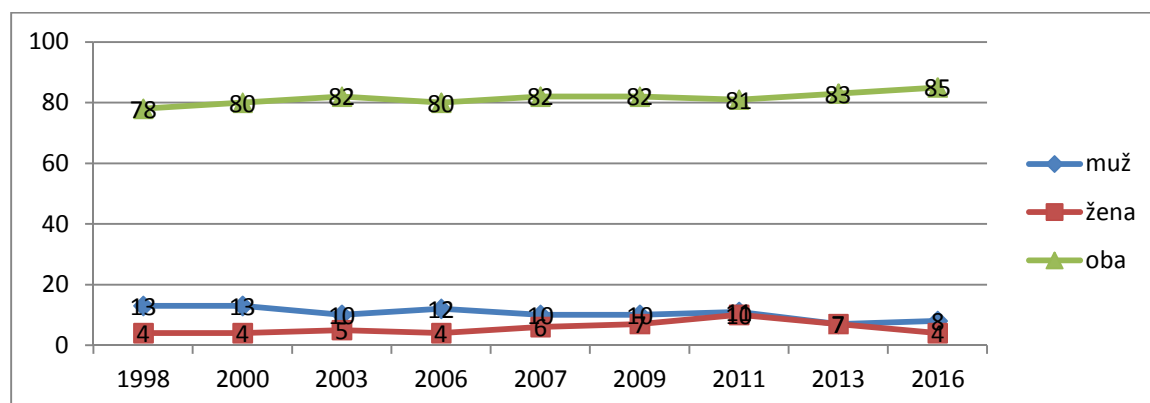
Graf 2g: Názory na rozdělení činností v rodině - vařit (%)



Pozn.: Dopočet do 100 % je tvořen odpovědí „nevím“.

Zdroj: CVVM SOÚ AV ČR, v.v.i., Naše společnost.

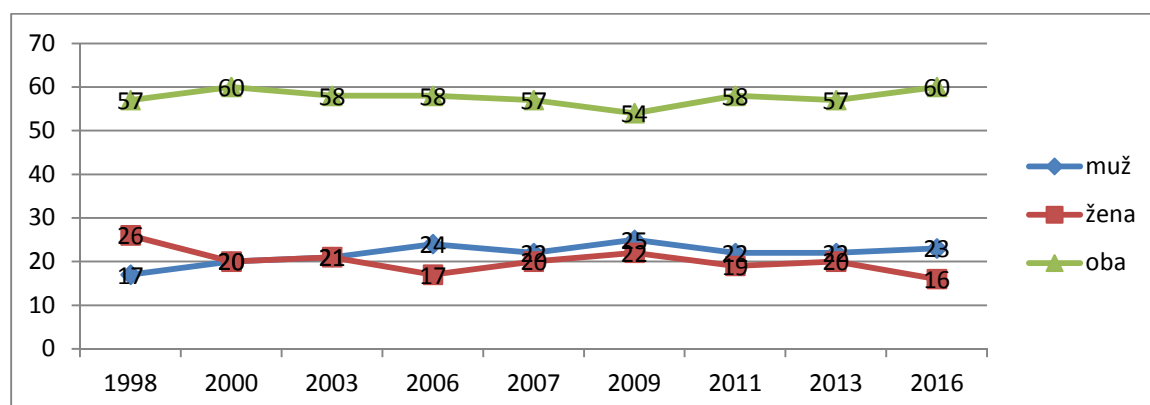
Graf 2h: Názory na rozdělení činností v rodině - pěstovat společenské kontakty (%)



Pozn.: Dopočet do 100 % je tvořen odpovědí „nevím“.

Zdroj: CVVM SOÚ AV ČR, v.v.i., Naše společnost.

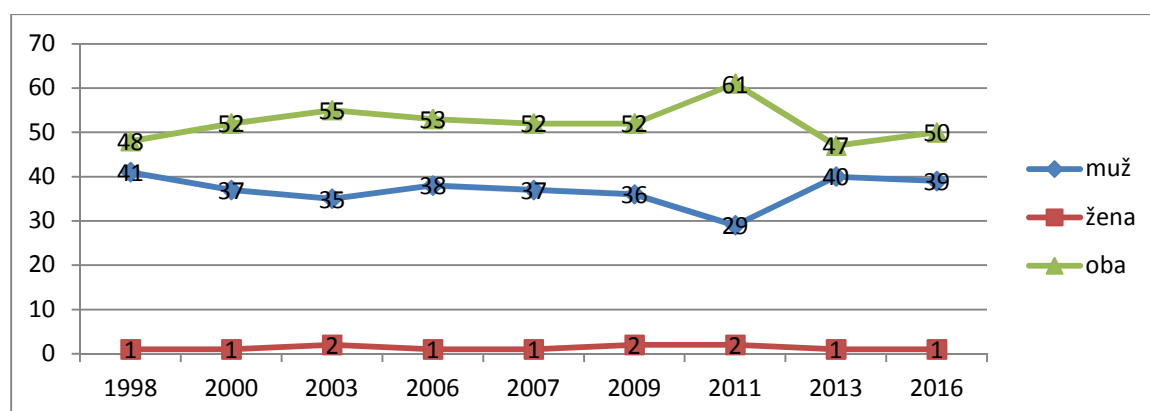
Graf 2i: Názory na rozdělení činností v rodině - starat se o rodinný rozpočet (%)



Pozn.: Dopočet do 100 % je tvořen odpovědí „nevím“.

Zdroj: CVVM SOÚ AV ČR, v.v.i., Naše společnost.

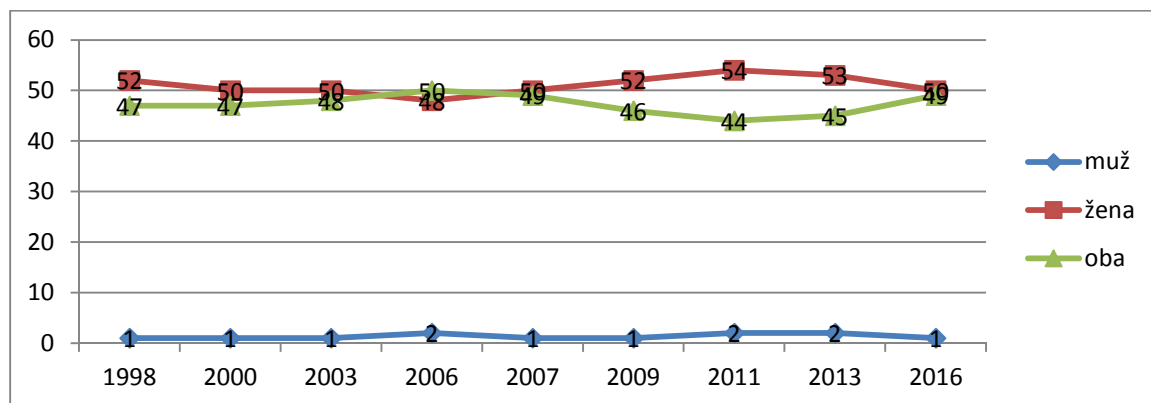
Graf 2j: Názory na rozdělení činností v rodině - vykonávat veřejné funkce (%)



Pozn.: Dopočet do 100 % je tvořen odpovědí „nevím“.

Zdroj: CVVM SOÚ AV ČR, v.v.i., Naše společnost.

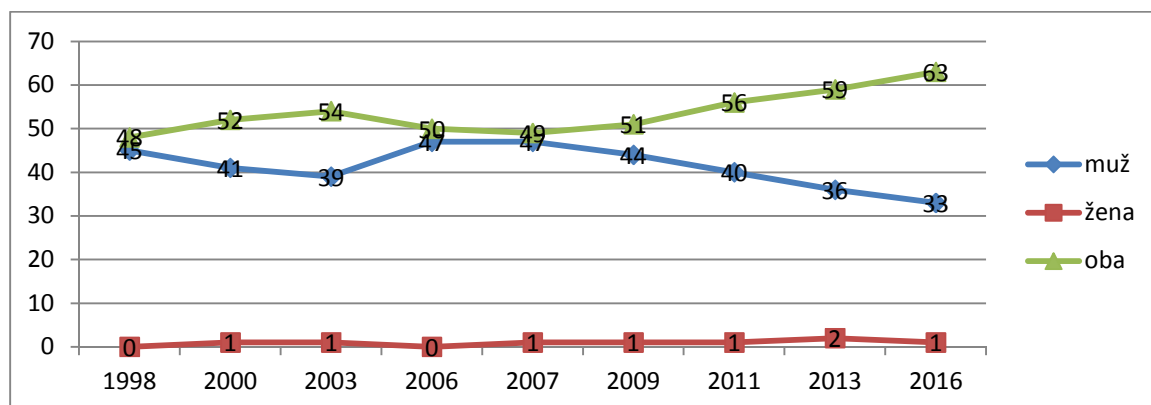
Graf 2k: Názory na rozdělení činností v rodině - uklízet (%)



Pozn.: Dopočet do 100 % je tvořen odpovědí „nevím“.

Zdroj: CVVM SOÚ AV ČR, v.v.i., Naše společnost.

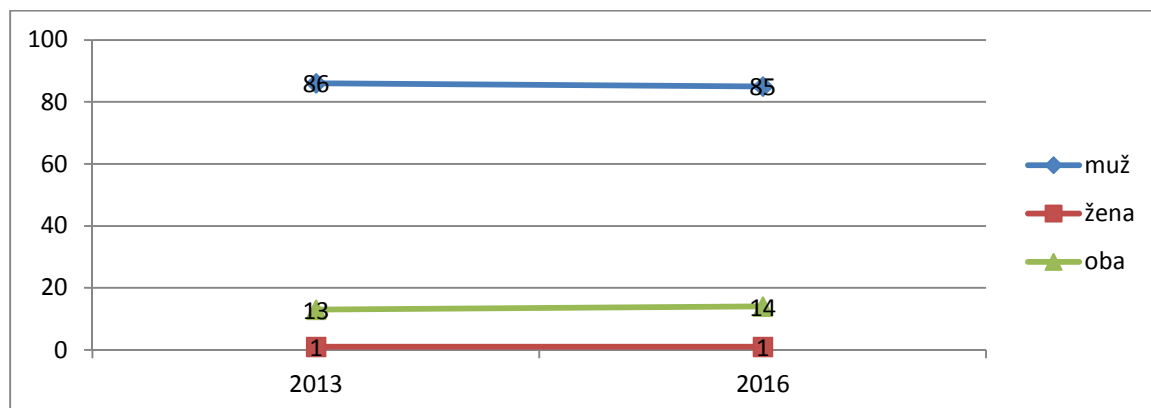
Graf 2l: Názory na rozdělení činností v rodině - starat se o profesní kariéru (%)



Pozn.: Dopočet do 100 % je tvořen odpovědí „nevím“.

Zdroj: CVVM SOÚ AV ČR, v.v.i., Naše společnost.

Graf 2m: Názory na rozdělení činností v rodině - provádět běžné opravy v domácnosti (%)



Pozn.: Dopočet do 100 % je tvořen odpovědí „nevím“.

Zdroj: CVVM SOÚ AV ČR, v.v.i., Naše společnost.

