

## Tisková zpráva

### Občané o členství České republiky v NATO – únor 2020

- ⊙ S členstvím ČR v Severoatlantické alianci je spokojeno 58 % českých občanů, téměř čtvrtina (24 %) je nespokojená.
- ⊙ V aktuálním výzkumu poprvé statisticky významně převážil názor, že NATO je zárukou nezávislosti České republiky (48 %) a nikoliv formou podřízenosti se cizím mocnostem (44 %).
- ⊙ Čeští občané se většinou kloní k názoru, že členství v NATO zajišťuje mír a bezpečnost ČR a zvyšuje mír a stabilitu v Evropě.
- ⊙ Názory české veřejnosti na členství naší země v NATO jsou v posledních letech poměrně stabilní.
- ⊙ Více než třetina (35 %) českých občanů si myslí, že členství v NATO neovlivňuje postavení ČR ve světě, o něco vyšší podíl (39 %) dotázaných pak uvedl, že pozice naší země ve světě je členstvím v NATO posilována, její hlas má větší mezinárodní význam. Názor, že členství v Severoatlantické alianci naopak pro naši zemi znamená oslabení její pozice ve světě, zastává přibližně sedmina (14 %) občanů.
- ⊙ Více než dvě třetiny (68 %) dotázaných vyjádřily názor, že existence a jednání NATO působí příznivě na bezpečnost svých členů, více než polovina totéž soudí o míru a stabilitě v euroatlantické oblasti (57 %) a o vzájemných vztazích mezi členskými státy (55 %).
- ⊙ Přibližně sedm z deseti českých občanů (69 %) je přesvědčeno o potřebnosti Severoatlantické aliance v současné době. Více než pětina občanů (21 %) míní, že organizace je nepotřebná.

Zpracovala:  
Naděžda Čadová  
Centrum pro výzkum veřejného mínění, Sociologický ústav AV ČR, v.v.i.  
Tel.: 210 310 588; e-mail: nadezda.cadova@soc.cas.cz

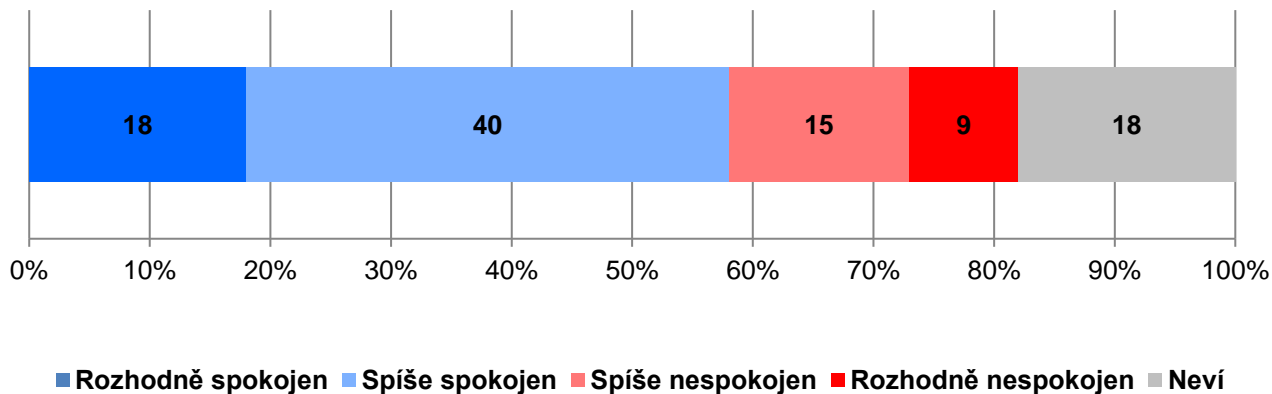


V únorovém šetření se Centrum pro výzkum veřejného mínění SOÚ AV ČR, v.v.i., zaměřilo na postoje české veřejnosti k členství České republiky v NATO.

Všem respondentům byla položena otázka na spokojenost či nespokojenost s tímto členstvím (viz graf 1). Necelá jedna pětina (18 %) respondentů je s členstvím České republiky v NATO „rozhodně spokojena“ a další dvě pětiny (40 %) dotázaných jsou „spíše spokojeny“. Přibližně sedmina (15 %) občanů je se skutečností, že je Česká republika členem NATO, „spíše nespokojena“ a necelá desetina (9 %) veřejnosti se cítí „rozhodně nespokojena“. Zbývající necelá pětina (18 %) respondentů uvedla, že na otázku neví odpověď.

S členstvím v NATO jsou častěji spokojeni muži (62 % spokojených, 25 % nespokojených) než ženy (55 % spokojených, 22 % nespokojených), neboť ženy se významně častěji k položené otázce neuměly vyjádřit a zvolily odpověď „nevím“ (23 % žen, 13 % mužů). Spokojenost s členstvím naší země v NATO roste s rostoucím stupněm dosaženého vzdělání, se zlepšujícím se hodnocením životní úrovně vlastní domácnosti a naopak klesá s rostoucím věkem. Ke spokojenějším rovněž patří lidé pracující ve vedoucích funkcích, dotázaní řadící se na škále politické orientace k pravému středu či pravici a voliči ODS, TOP 09 a Pirátů. Nespokojenost je častější mezi levicově orientovanými, důchodci a voliči KSČM, SPD a Trikolóry.

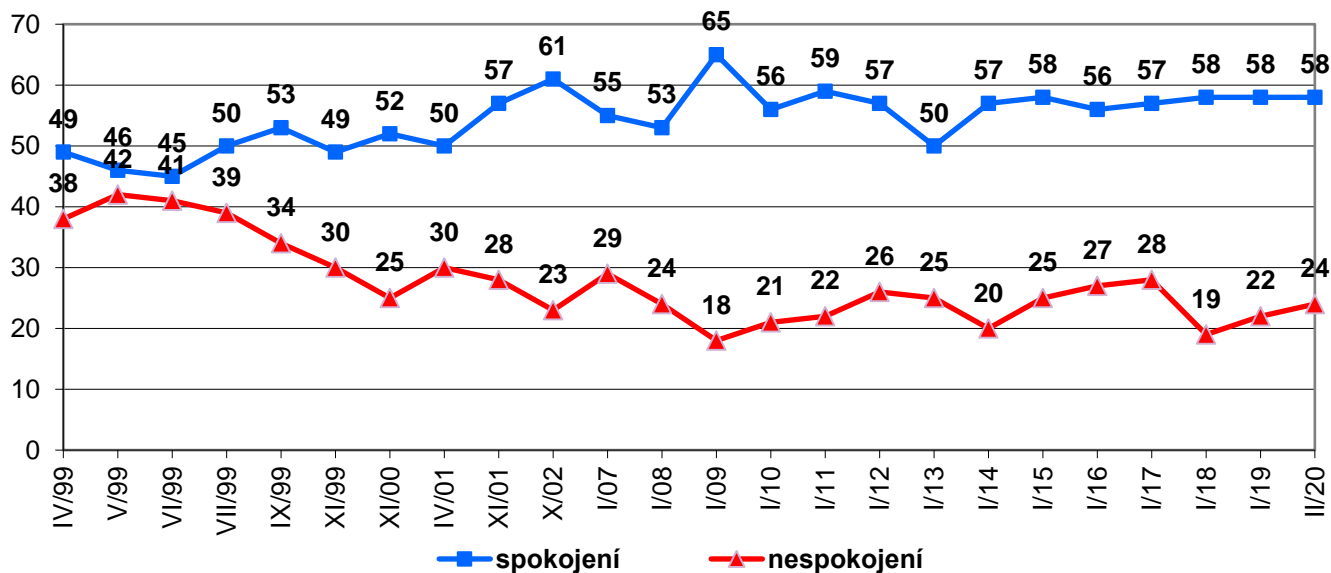
**Graf 1: Spokojenost/nespokojenost s členstvím ČR v NATO (v %)<sup>1</sup>**



Zdroj: CVVM SOÚ AV ČR, Naše společnost 1. – 13. 2. 2020, 1039 respondentů starších 15 let, osobní rozhovor.

Vývoj vztahu českých občanů ke členství v NATO zachycuje graf 2. Oproti výzkumu realizovanému v lednu loňského roku se významně nezměnil podíl těch, kdo jsou se členstvím v této organizaci spokojeni, a tento podíl tak zůstává od roku 2014 stabilní. Po výrazném poklesu podílu nespokojených s tím, že je Česká republika členem Severoatlantické aliance, zaznamenaném v roce 2018, tento podíl v následujících dvou výzkumech postupně mírně stoupá (až dosud o 5 procentních bodů), nicméně v porovnání s loňským výzkumem ke statisticky významné změně nedošlo.

**Graf 2: Spokojenost/nespokojenost s členstvím ČR v NATO 1999-2020 (v %)**



Pozn.: Kategorie spokojení je součtem rozhodně + spíše spokojen, kategorie nespokojení je součtem rozhodně + spíše nespokojen. Dopočet do 100 % tvoří spontánní odpovědi „nevím“.

Zdroj: CVVM SOÚ AV ČR, Naše společnost.

V únorovém šetření jsme dále zjišťovali mínění veřejnosti o tom, zda je českým zájmům a bezpečnosti přikládána větší, stejná, nebo menší důležitost než zájmům dřívějších členů NATO (viz tabulku 1). Největší podíl lidí, necelá

<sup>1</sup> Znění otázky: „Jste spokojen, nebo nespokojen s tím, že ČR je členem NATO? Rozhodně spokojen, spíše spokojen, spíše nespokojen, rozhodně nespokojen?“

polovina (49 %), je přesvědčen, že důležitost je stejná, čtvrtina (25 %) si myslí, že je menší. Pouze necelá desetina (7 %) občanů se domnívá, že důležitost přikládána zájmům a bezpečnosti ČR je ve srovnání s dřívějšími členy větší. Poměrně velký podíl lidí, téměř pětina (19 %), se k této otázce neuměl vyjádřit.

**Tabulka 1: Jaký význam NATO přikládá zájmům a bezpečnosti ČR oproti dřívějším členům? 2002 – 2020 (v %)<sup>2</sup>**

	2002	2007	2008	2009	2010	2011	2012	2013	2015	2018	2020
Větší	6	5	4	5	6	7	7	5	7	7	7
Stejný	46	46	48	54	50	48	48	47	49	46	49
Menší	26	30	25	22	23	24	25	26	24	24	25
Neví	22	19	23	19	21	21	20	22	20	23	19

Pozn.: Procenta ve sloupci.

Zdroj: CVVM SOÚ AV ČR, Naše společnost.

Ve srovnání s minulým šetřením z ledna 2018 nedošlo ke statisticky významným posunům a rozložení názorů veřejnosti na tuto otázku je více méně stabilní po celou dobu, kdy je otázka ve výzkumu pokládána (tj. od roku 2002).

V šetření byly dále položeny otázky, kdy respondenti měli vybrat jeden ze dvou uvedených výroků specifikujících vztah České republiky a Severoatlantické aliance (viz graf 3).

Téměř polovina (48 %) respondentů se přiklonila spíše k názoru, že NATO je zárukou nezávislosti ČR, o něco nižší podíl dotázaných (44 %) má ale názor opačný, tedy že členství v NATO je formou podřízení se ČR cizím mocnostem. Zatímco ve většině předcházejících šetřeních realizovaných od roku 2000 názor spatřující v členství v NATO spíše formu podřízenosti významně převažoval, a pouze v letech 2009, 2011, 2018 a v loňském roce byly tyto podíly vyrovnané, v aktuálním výzkumu poprvé statisticky významně převážil názor, že NATO je zárukou nezávislosti České republiky.

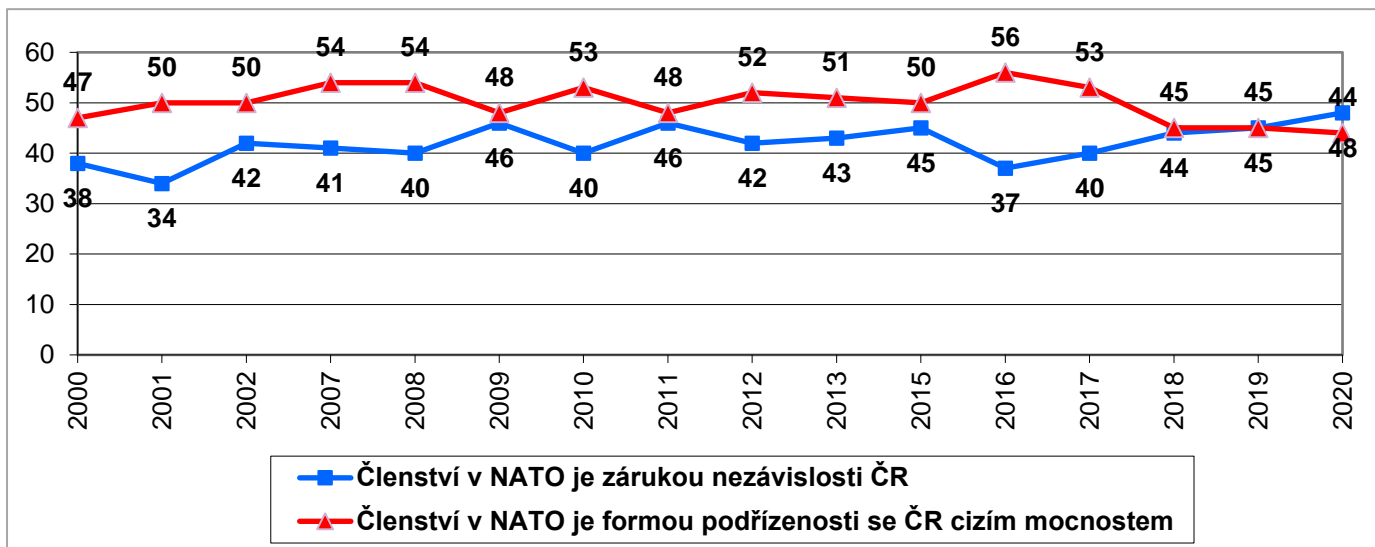
Druhou dvojici protikladných výroků tvořila tvrzení „Členství v NATO zajišťuje mír a bezpečnost ČR“ a „Členství v NATO zvyšuje nebezpečí, že ČR bude vtažena do vojenského konfliktu“. Více než polovina (56 %) respondentů se domnívá, že NATO zajišťuje mír a bezpečnost ČR. K druhému výroku se v únorovém šetření klonily necelé dvě pětiny (37 %) dotázaných. Rozložení názorů na tuto otázku zůstává v posledních 3 letech stabilní. Dlouhodobě je tak patrné, že nadpoloviční většina českých občanů spatřuje v členství naší země v NATO záruku míru a bezpečnosti pro naši zemi, naopak přibližně dvě pětiny obyvatel ČR v něm spatřují riziko.

Z hlediska celé Evropy chápou NATO jako instituci zvyšující mír a stabilitu v Evropě přibližně dvě třetiny (66 %) dotázaných. Necelá čtvrtina (24 %) respondentů se kloní k vnímání role NATO v Evropě z hlediska bezpečnosti negativně, když NATO označují jako instituci, která zvyšuje napětí a nejistotu v Evropě. I v případě této otázky je aktuální rozložení názorů prakticky shodné jako v loňském roce. Z dlouhodobého hlediska i zde vidíme určitou stabilitu v rozložení názorů české veřejnosti, když přibližně dvě třetiny českých občanů věří, že NATO zvyšuje mír a stabilitu v Evropě, přibližně čtvrtina naopak v této organizaci v rámci Evropy vidí zdroj napětí a nejistoty.

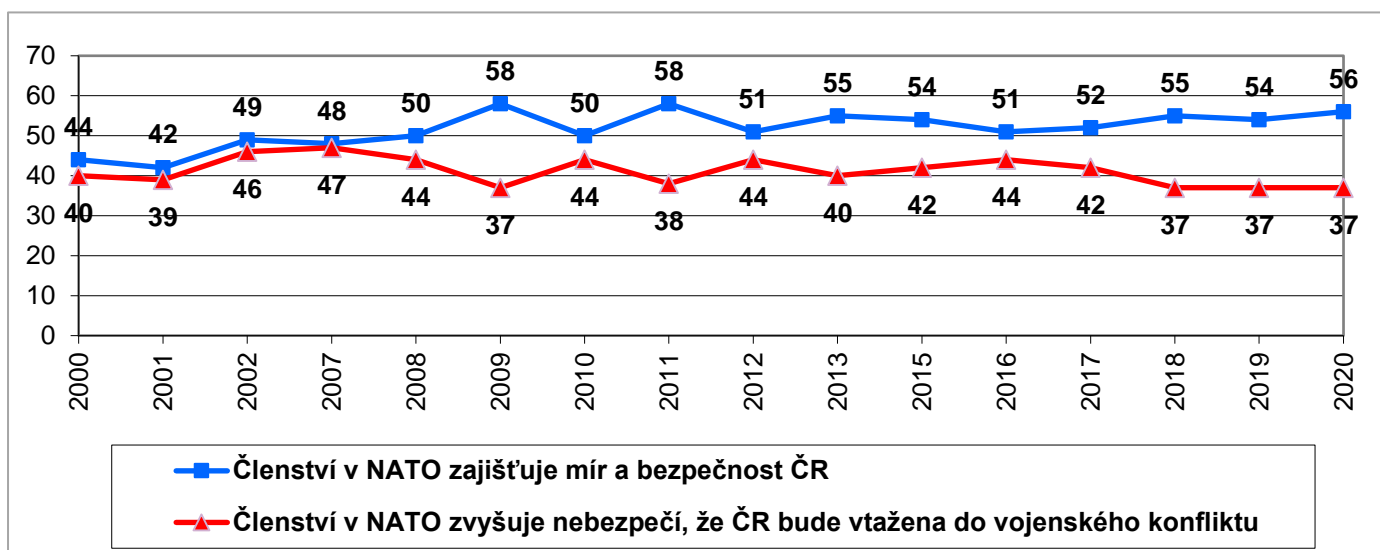
<sup>2</sup> Znění otázky: „Jaký význam přikládá podle Vás NATO našim zájmům a bezpečnosti?“ Varianty odpovědí: Zájmům a bezpečnosti ČR je přikládána větší důležitost, než zájmům dřívějších členů NATO. Zájmům a bezpečnosti ČR je přikládána stejná důležitost. Zájmům a bezpečnosti ČR je přikládána menší důležitost, než zájmům dřívějších členů NATO.

Graf 3: Důsledky začlenění ČR do NATO 2000-2020 (v %)<sup>3</sup>

a) Členství v NATO je zárukou nezávislosti ČR/je formou podřízenosti se ČR cizím mocnostem



b) Členství v NATO zajišťuje mír a bezpečnost ČR/zvyšuje nebezpečí, že ČR bude vtažena do vojenského konfliktu.



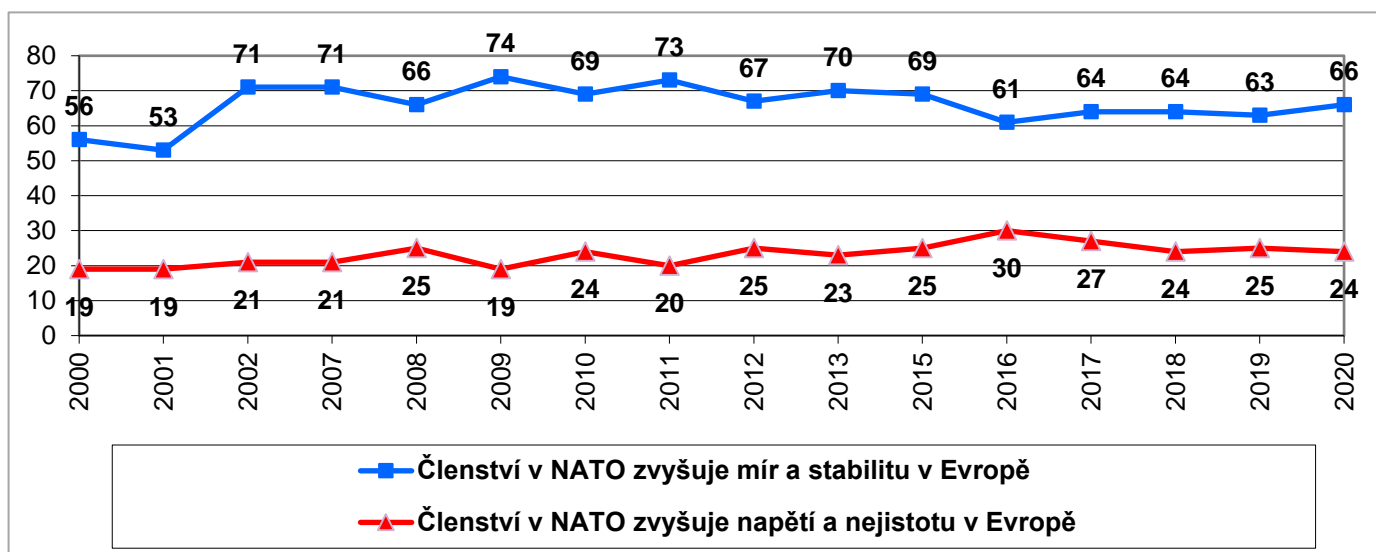
<sup>3</sup> Znění otázky: „Který z následujících výroků o členství České republiky v NATO se více blíží Vaším názorům?“

a) Členství v NATO je zárukou nezávislosti ČR. / Členství v NATO je formou podřízenosti se ČR cizím mocnostem.

b) Členství v NATO zajišťuje mír a bezpečnost ČR. / Členství v NATO zvyšuje nebezpečí, že ČR bude vtažena do vojenského konfliktu.

c) Členství ČR v NATO zvyšuje mír a stabilitu v Evropě. / Členství ČR v NATO zvyšuje napětí a nejistotu v Evropě.“

**c) Členství v NATO zvyšuje mír a stabilitu v Evropě/ zvyšuje napětí a nejistotu v Evropě.**



Pozn.: Dopočet do 100 % v každé dvojici výroků tvoří spontánní odpovědi „nevím“.

Zdroj: CVVM SOÚ AV ČR, Naše společnost.

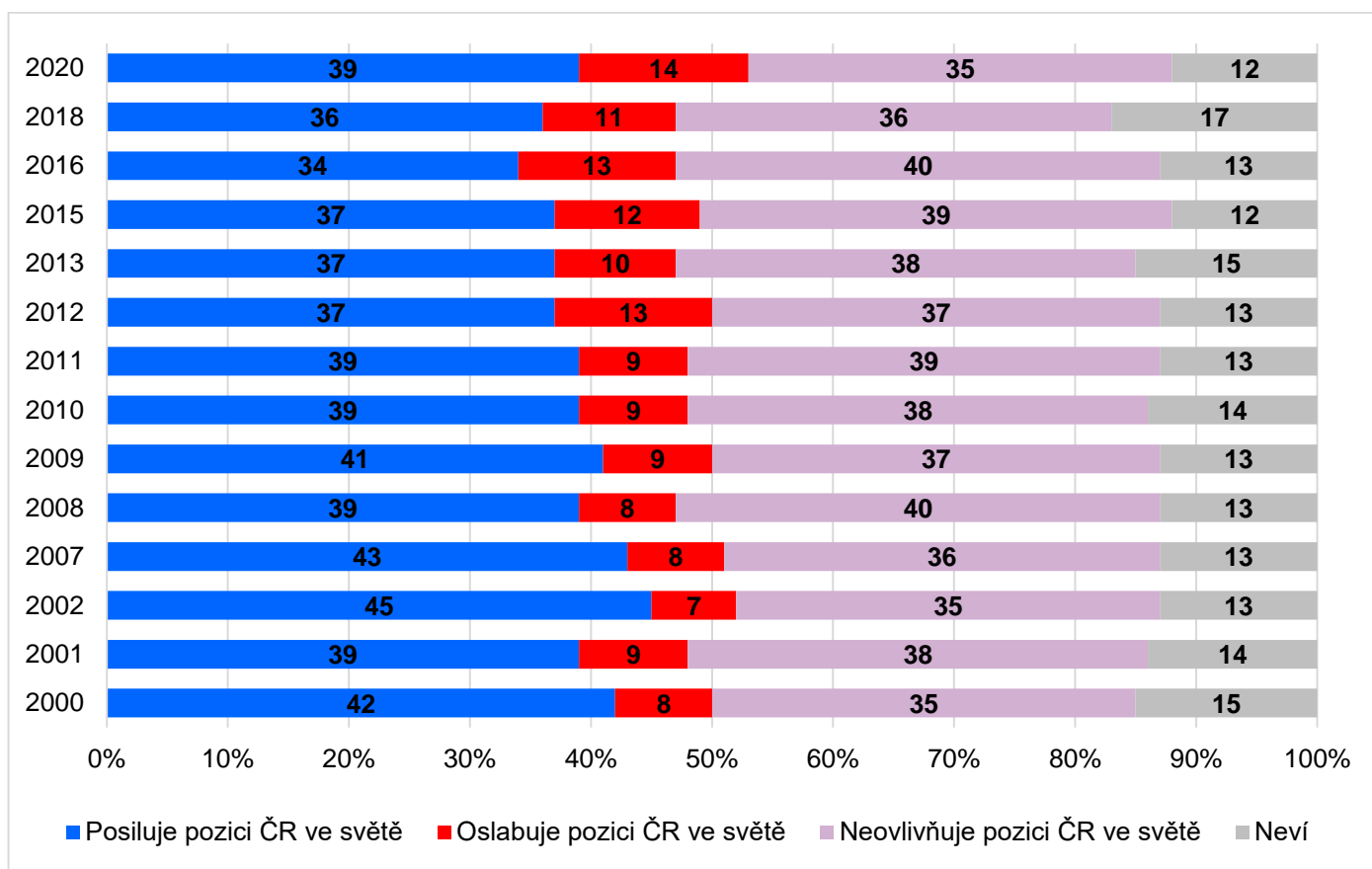
U všech tří dichotomických výroků můžeme pozorovat souvislost se stejnými proměnnými jako při hodnocení spokojenosti s členstvím naší země v NATO, byť vztah není ve většině případů tak silný, někdy ani statisticky významný. Pozitivněji vnímají roli NATO mladší respondenti, lidé s lepší životní úrovní vlastní domácnosti, dotázaní s vysokoškolským vzděláním a osoby chápající sebe jako pravicově orientované. Ženy častěji než muži u všech sledovaných výroků volily možnost „nevím“.

Ve výzkumu jsme se dále zajímali o to, jak podle české veřejnosti ovlivňuje členství v Severoatlantické alianci mezinárodní pozici ČR.

Více než třetina (35 %) českých občanů si myslí, že členství v NATO neovlivňuje postavení ČR ve světě, o něco vyšší podíl (39 %) dotázaných pak uvedl, že pozice naší země ve světě je členstvím v NATO posilována, její hlas má větší mezinárodní význam. Názor, že členství v Severoatlantické alianci naopak pro naši zemi znamená oslabení její pozice ve světě, zastává přibližně sedmina (14 %) občanů a více než desetina (12 %) oslovených se k položené otázce nedokázala vyjádřit a zvolila proto odpověď „nevím“.

Oproti minulému šetření z roku 2018 nedošlo k žádné významné změně, pouze o 5 procentních bodů poklesl podíl občanů, kteří nevědí, jak se k položené otázce vyjádřit. Při dlouhodobém časovém srovnání vidíme, že rozložení názorů české veřejnosti na tuto otázku se dlouhodobě významně nemění a zůstává po celou dobu sledování (tj. od roku 2000) v podstatě stabilní.

**Graf 4: Vliv členství v NATO na mezinárodní pozici ČR 2000 – 2020 (v %)<sup>4</sup>**



Zdroj: CVVM SOÚ AV ČR, Naše společnost.

Přesvědčení, že členství naší země v Severoatlantické alianci posiluje pozici ČR ve světě, je častější mezi respondenty s vysokoškolským vzděláním, lidmi, kteří hodnotí svoji životní úroveň jako dobrou, dotázanými, kteří se sami zařadili na škále levice-pravice k pravému středu, oslovenými ve věku 30 až 44 let, a těmi, kdo by ve volbách odevzdali svůj hlas ODS, TOP 09, STAN nebo Pirátům. Opačný názor, tedy že členství v Severoatlantické alianci přispívá k oslabení pozice ČR ve světě, se častěji objevil u lidí se základním vzděláním, občanů hodnotících životní úroveň své domácnosti jako špatnou, dotázaných hlásících se jednoznačně k levici a voličů KSČM, SPD a Trikolóry.

**Tabulka 2: Souvislost mezi spokojeností s členstvím a vlivem členství v NATO na mezinárodní pozici ČR (v %)**

	Posiluje	Oslabuje	Neovlivňuje
Rozhodně spokojen	36	8	9
Spíše spokojen	51	27	40
Spíše nespokojen	5	33	22
Rozhodně nespokojen	1	25	10
Neví	7	7	19

Pozn.: Sloupcová procenta.

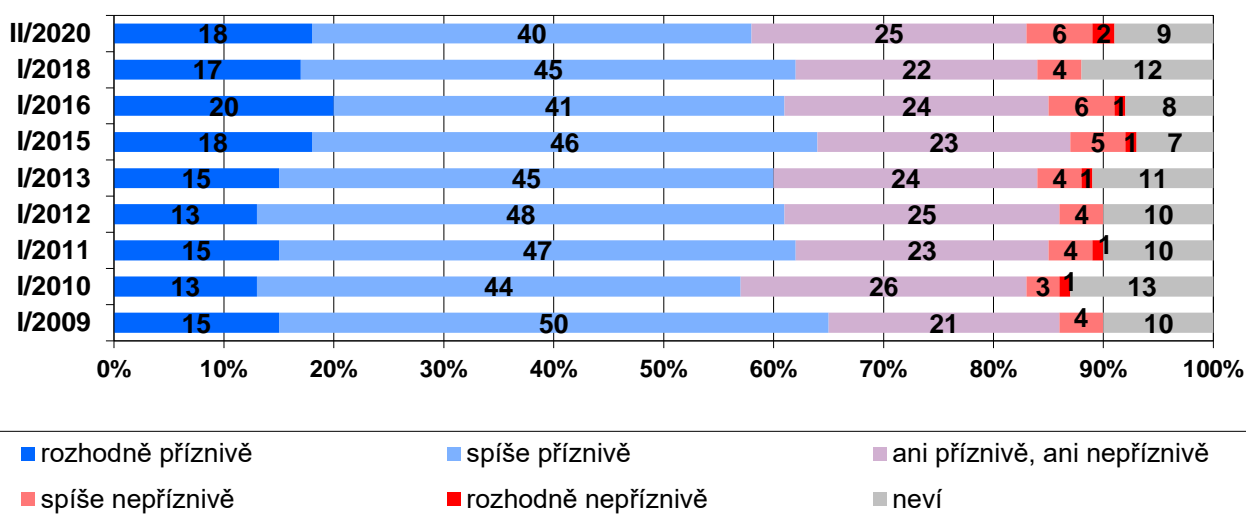
Zdroj: CVVM SOÚ AV ČR, Naše společnost 1. – 13. 2. 2020, 1039 respondentů starších 15 let, osobní rozhovor.

<sup>4</sup> Znění otázky: „Se kterým z těchto výroků souhlasíte? Členství v NATO posiluje pozice ČR ve světě, její hlas má větší mezinárodní význam. Členství v NATO přispívá k oslabování mezinárodní pozice ČR ve světě. Členství v NATO neovlivňuje postavení ČR ve světě.“

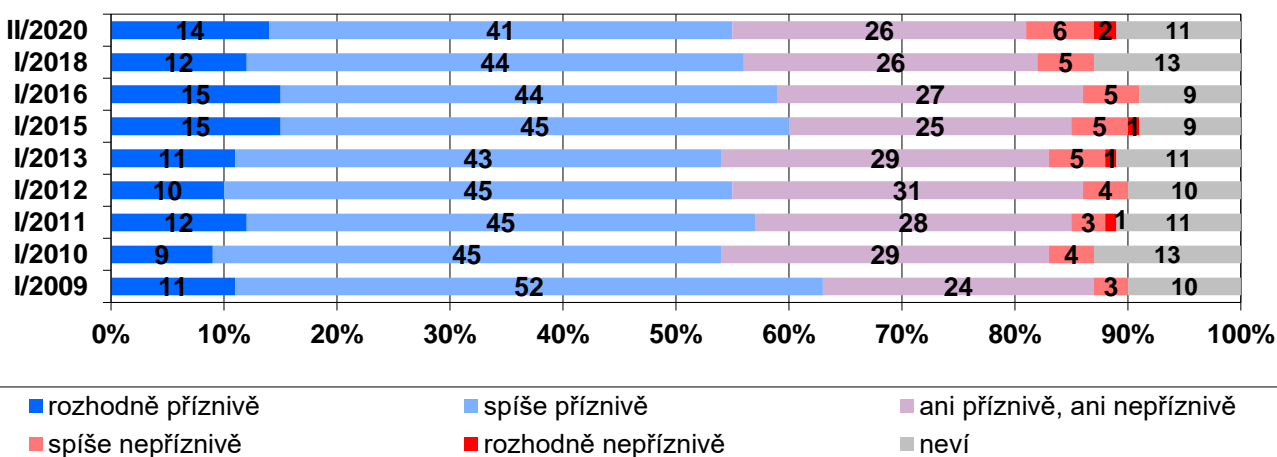
Občané, kteří si myslí, že členství v NATO pro naši zemi znamená posílení jejího mezinárodního postavení, také v naprosté většině případů (87 %) s tímto členstvím vyjadřují spokojenost. Naopak ti, kdo jsou přesvědčeni, že členství v NATO přispívá k oslabení pozice naší země na mezinárodní úrovni, jsou ve více než polovině (58 %) případů s tímto členstvím nespokojeni (více viz tabulku 2).

Prostřednictvím baterie otázek byly dále ve výzkumu zjišťovány názory na to, jak existence a jednání NATO působí na bezpečnost svých členů, na vztahy mezi členy a vztahy s nečleny organizace, mír a stabilitu a na řešení hrozby terorismu (viz grafy 5a – 5f).<sup>5</sup>

**Graf 5a: Jak existence a jednání NATO působí na bezpečnost svých členů? (%)**

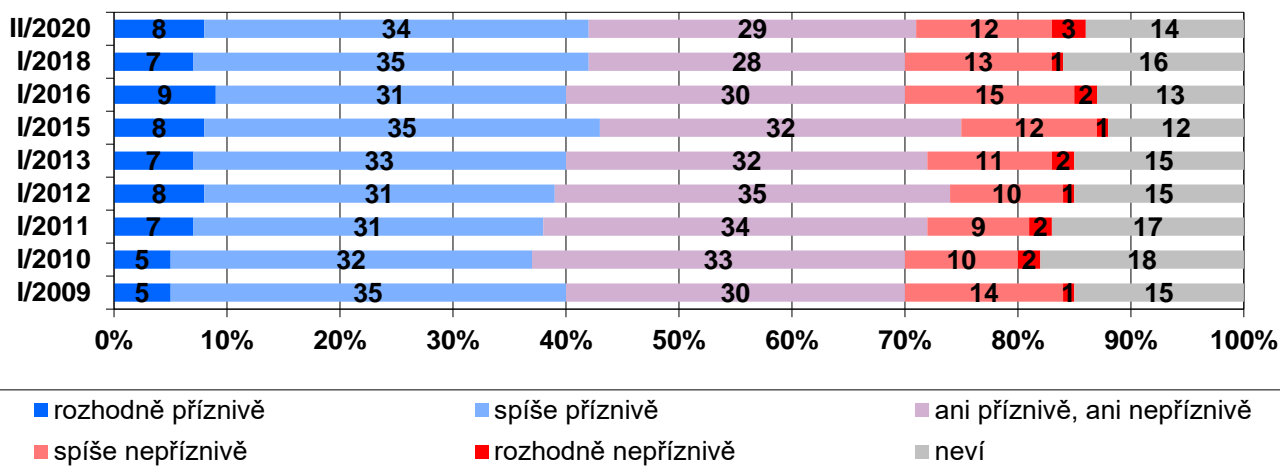


**Graf 5b: Jak existence a jednání NATO působí na vzájemné vztahy mezi členskými státy? (%)**

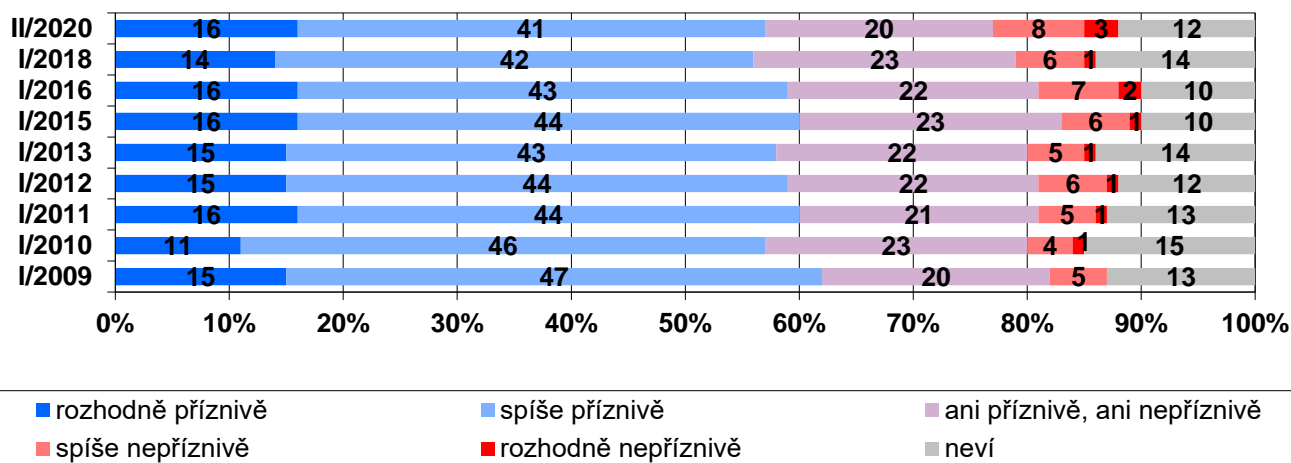


<sup>5</sup> Znění otázky: „Jak příznivě, či nepříznivě podle Vás existence a jednání NATO působí na a) bezpečnost svých členů, b) vzájemné vztahy mezi členskými státy, c) vztahy NATO a jeho členských států s jinými zeměmi, d) mír a stabilitu v euroatlantické oblasti, e) mír a stabilitu v jiných částech světa, f) řešení hrozby terorismu?“ Varianty odpovědí: rozhodně příznivě; spíše příznivě; ani příznivě, ani nepříznivě; spíše nepříznivě; rozhodně nepříznivě.

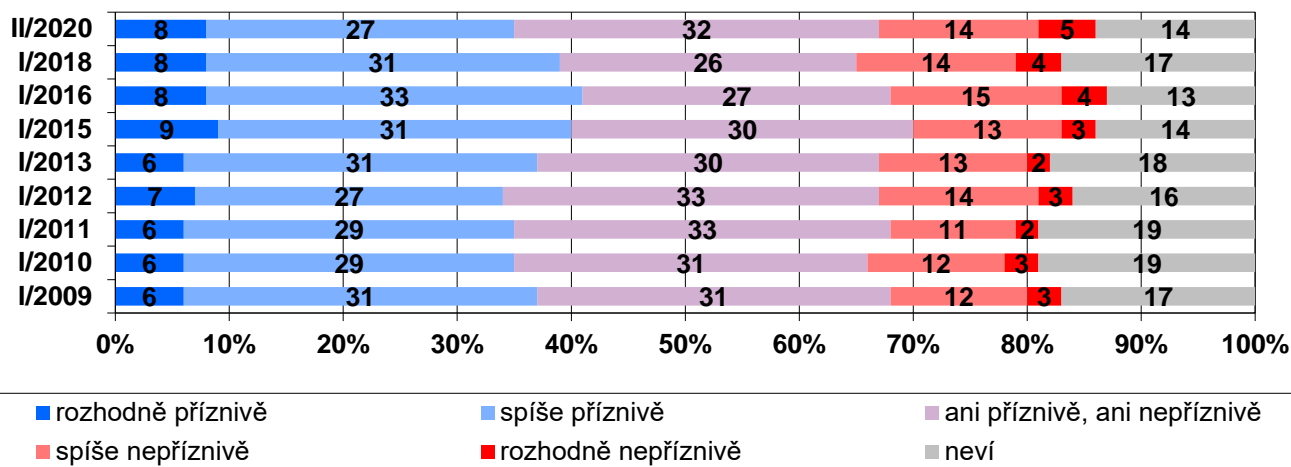
Graf 5c: Jak existence a jednání NATO působí na vztahy NATO a jeho členských států s jinými zeměmi? (%)



Graf 5d: Jak existence a jednání NATO působí na mír a stabilitu v euroatlantické oblasti? (%)

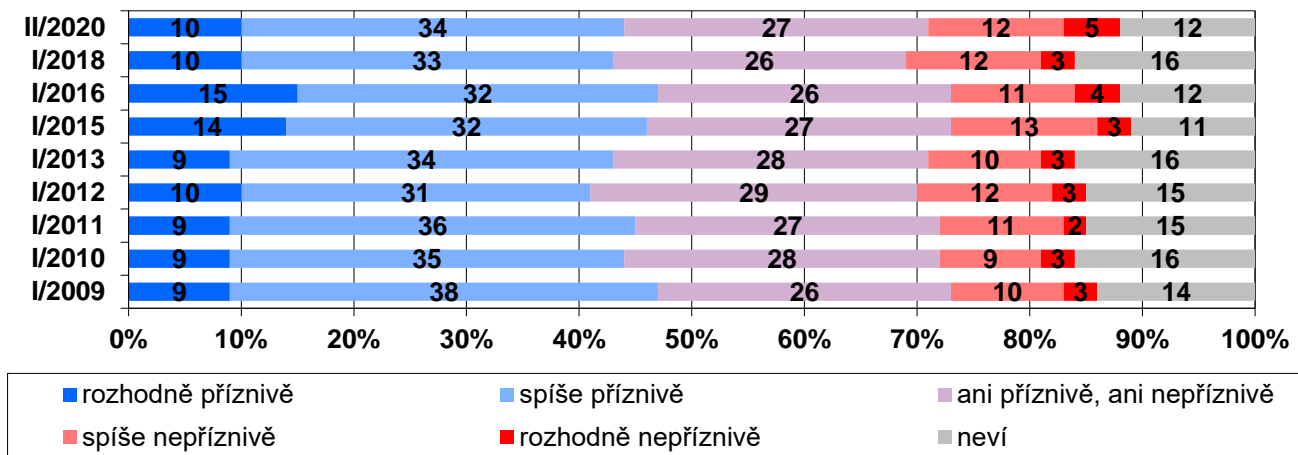


Graf 5e: Jak existence a jednání NATO působí na mír a stabilitu v jiných částech světa? (%)





Graf 5f: Jak existence a jednání NATO působí na řešení hrozby terorismu? (%)



Zdroj: CVVM SOÚ AV ČR, Naše společnost.

Necelé tři pětiny dotázaných vyjádřily názor, že existence a jednání NATO působí příznivě na bezpečnost svých členů (58 %) a na mír a stabilitu v euroatlantické oblasti (57 %). Nadpoloviční většina (55 %) dotázaných také soudí, že NATO příznivě působí na vzájemné vztahy mezi členskými státy. Opačný názor u těchto výroků vyslovila jen přibližně desetina dotázaných. Více než dvě pětiny občanů uvádí, že existence a jednání NATO působí příznivě na řešení hrozby terorismu (44 %) a na vztahy NATO a jeho členských států s jinými zeměmi (42 %), přibližně třetina (35 %) pak tento názor vyslovila v souvislosti s mírem a stabilitou v jiných částech světa. Podíl nesouhlasných odpovědí se u těchto výroků pohyboval pod hranicí jedné pětiny odpovědí.

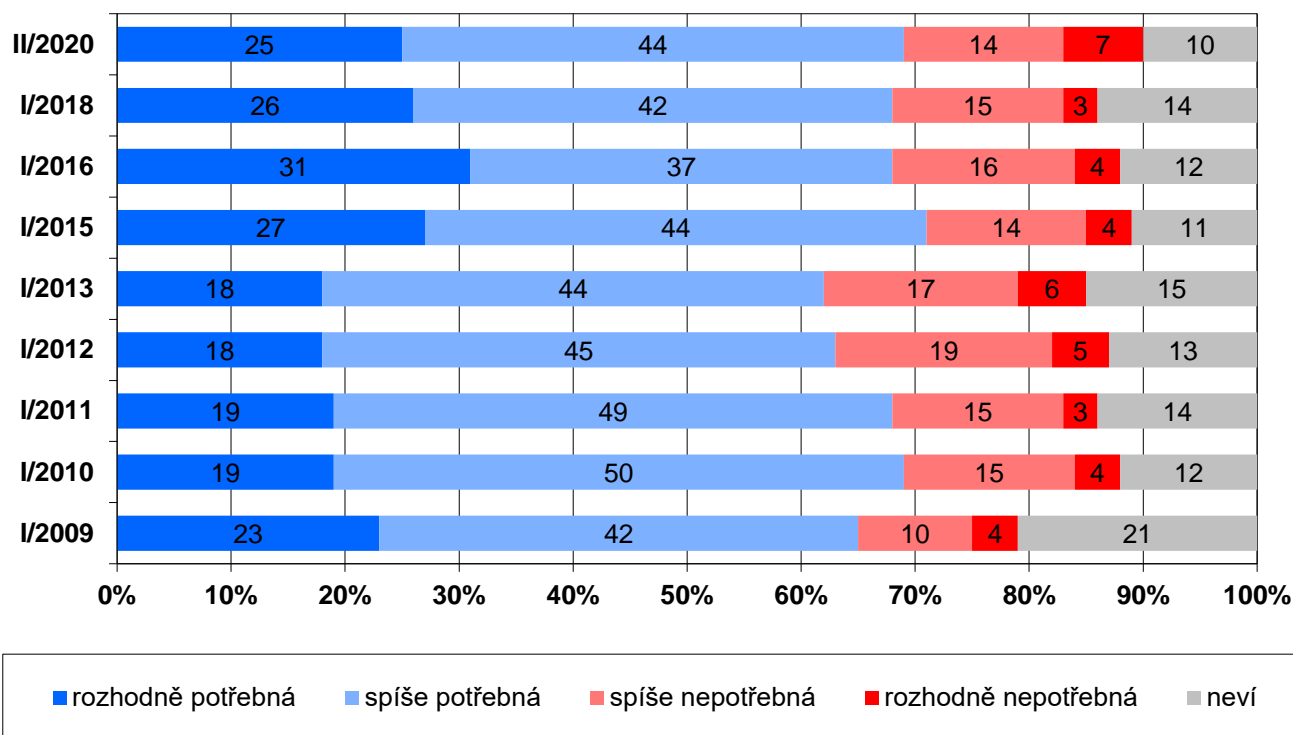
Ve srovnání s minulým šetřením z ledna 2018 se názory veřejnosti na vliv existence a jednání NATO na různé oblasti nijak významně nezměnily, mírně však ubylo těch, kteří si myslí, že existence a jednání NATO působí příznivě na bezpečnost svých členů (pokles o 4 procentní body) a naopak přibylo těch, kteří toto působení hodnotí negativně (nárůst rovněž o 4 procentní body). Mírný nárůst (o 4 procentní body) podílu respondentů jsme zaznamenali také v případě tvrzení, že existence a jednání NATO nepříznivě ovlivňuje mír a stabilitu v euroatlantické oblasti a naopak o 4 procentní body poklesl podíl těch, kteří soudí, že NATO příznivě působí na mír a stabilitu v jiných částech světa.

V hodnocení působení Severoatlantické aliance na uvedené oblasti se občané liší podle toho, zda jsou spokojeni s členstvím v NATO a zda považují tuto organizaci za potřebnou. Občané, kteří jsou s členstvím spokojeni, a ti, kteří jsou přesvědčeni o potřebnosti NATO, v mnohem větší míře vyslovují příznivá hodnocení u všech zkoumaných položek. Z hlediska sociodemografických charakteristik jsou příznivější hodnocení viditelná zejména u lidí, kteří deklarují dobrou životní úroveň vlastní domácnosti, respondentů s vysokoškolským vzděláním a u sympatizantů pravice, což odpovídá rozdílům pozorovaným u spokojenosti s členstvím a u mínění o potřebnosti Severoatlantické aliance.

Ve výzkumu jsme se dále zajímali o to, zda je NATO považováno za potřebnou, nebo nepotřebnou organizaci. Přibližně sedm z deseti (69 %) českých občanů je přesvědčeno o potřebnosti<sup>6</sup> Severoatlantické aliance v současné době, když čtvrtina (25 %) ji označila za „rozhodně potřebnou“ a více než dvě pětiny (44 %) za „spíše potřebnou“. Více než pětina občanů (21 %) míní, že organizace je nepotřebná, z toho 14 % ji považuje za „spíše nepotřebnou“ a 7 % ji označila za „rozhodně nepotřebnou“. Desetina (10 %) občanů se k této otázce neuměla vyjádřit a zvolila variantu „nevím“.

<sup>6</sup> Znění otázky: „Jak byste hodnotil potřebnost existence NATO jako vojenskopolitické organizace v současné době? Řekl byste, že je rozhodně potřebná, spíše potřebná, spíše nepotřebná, rozhodně nepotřebná.“

Graf 3: Je NATO jako vojenskopolitická organizace potřebná v současné době? (%)



Zdroj: CVVM SOÚ AV ČR, Naše společnost.

Oproti šetření realizovanému v lednu 2018 se podíly těch, kteří NATO označují za potřebné či nepotřebné, významně nezměnily, pouze mírně ubylo těch, kteří na položenou otázku neuměli odpovědět a zvolili možnost „nevím“ a naopak mírně vzrostl podíl těch, kteří uvedli variantu „rozhodně nepotřebná“ (shodně o 4 procentní body). Mínění české veřejnosti o potřebnosti nebo nepotřebnosti NATO jako vojenskopolitické organizace je tak od roku 2015 v podstatě stabilní. O nepotřebnosti Severoatlantické aliance je naopak dlouhodobě (tj. od roku 2010 až do současnosti) přesvědčena přibližně pětina českých občanů.

O potřebnosti existence Severoatlantické aliance jsou výrazně častěji přesvědčeni lidé ve věku 30 až 44 let, občané s vysokoškolským vzděláním, ti, kteří deklarují dobrou životní úroveň své domácnosti, respondenti, kteří se na škále levice-pravice řadí k pravému středu či pravici, a dotázaní, kteří by ve volbách podpořili ČSSD, ODS, TOP 09 nebo Piráty. Názor o potřebnosti také vyslovili ve větší míře ti, kteří vyjadřují spokojenost s členstvím ČR v NATO.

O nepotřebnosti Severoatlantické aliance jsou zase ve větší míře přesvědčeni občané starší 45 let, lidé se základním či se středním vzděláním bez maturity nebo vyučení, sympatizanti levice, dotázaní pokládající životní úroveň vlastní domácnosti za špatnou a respondenti, kteří by podle svých slov ve volbách dali svůj hlas KSČM, SPD nebo Trikolóře. Názor o nepotřebnosti NATO se častěji objevil mezi muži (zvolilo ho 24 % mužů a 19 % žen), ženy se častěji neuměly rozhodnout a volily možnost „nevím“ (6 % mužů a 13 % žen).

---

## Technické parametry výzkumu

<i>Výzkum:</i>	<i>Naše společnost, v20-02</i>
<i>Realizátor:</i>	<i>Centrum pro výzkum veřejného mínění, Sociologický ústav AV ČR, v.v.i.</i>
<i>Projekt:</i>	<i>Naše společnost – projekt kontinuálního výzkumu veřejného mínění CVVM SOÚ AV ČR</i>
<i>Termín terénního šetření:</i>	<i>1. - 13. 2. 2020</i>
<i>Výběr respondentů:</i>	<i>Kvótní výběr</i>
<i>Kvóty:</i>	<i>Kraj (oblasti NUTS 3), velikost místa bydliště, pohlaví, věk, vzdělání</i>
<i>Vážení dat:</i>	<i>Vzdělání X NUTS 2, věk X NUTS 2, pohlaví X kraj, velikost místa bydliště X věk, vzdělání X věk</i>
<i>Zdroj dat pro kvótní výběr a vážení dat:</i>	<i>Český statistický úřad</i>
<i>Reprezentativita:</i>	<i>Obyvatelstvo ČR ve věku od 15 let</i>
<i>Počet dotázaných:</i>	<i>1039</i>
<i>Počet tazatelů:</i>	<i>182</i>
<i>Metoda sběru dat:</i>	<i>Osobní rozhovor tazatele s respondentem - kombinace dotazování CAPI a PAPI</i>
<i>Výzkumný nástroj:</i>	<i>Standardizovaný dotazník</i>
<i>Otázky:</i>	<i>PM.41, PM.42, PM.42d, PM.43, PM.150, PM.153</i>
<i>Kód zprávy:</i>	<i>pm200312a</i>
<i>Zveřejněno dne:</i>	<i>12. března 2020</i>
<i>Zpracovala:</i>	<i>Naděžda Čadová</i>

---

## Slovníček pojmů:

**Kvótní výběr** – napodobuje strukturu základního souboru (u nás je to obyvatelstvo České republiky starší 15 let) pomocí nastavení velikosti vybraných parametrů, tzv. kvót. Jinými slovy kvótní výběr je založen na stejném procentuálním zastoupení vybraných vlastností. Pro tvorbu kvót používáme údaje z Českého statistického úřadu. V našich výzkumech jsou stanoveny kvóty na pohlaví, věk, vzdělání, region a velikost obce. Vzorek je tedy vybrán tak, aby procentuální podíl např. mužů a žen ve vzorku odpovídal procentuálnímu podílu mužů a žen v každém kraji ČR. Podobně je zachován procentuální podíl obyvatel jednotlivých krajů ČR, občanů různých věkových kategorií, lidí s různým stupněm dosaženého vzdělání a z různých velkých obcí.

**Reprezentativní výběr** je takový výběr z celé populace, z jehož vlastností se dá platně usuzovat na vlastnosti celé populace. V našem případě to tedy znamená, že respondenti jsou vybráni tak, abychom zjištěné údaje mohli zobecnit na obyvatele České republiky starší 15 let.

**Vážení dat** – způsob zvýšení reprezentativity souboru vzhledem k vybraným charakteristikám populace pomocí přiřazení váhy každému respondentovi. Váhy jsou vytvářeny pomocí metody iterativního proporčního vážení a pohybují se v rozsahu 0,333 až 3.

---

Centrum pro výzkum veřejného mínění (CVVM) je výzkumným oddělením Sociologického ústavu AV ČR, v.v.i.. Jeho historie sahá do roku 1946, kdy jako součást Ministerstva informací začal fungovat Československý ústav pro výzkum veřejného mínění. Současné Centrum vzniklo v roce 2001 převedením svého předchůdce (IVVM) z Českého statistického úřadu do Sociologického ústavu AV ČR, v.v.i.. Včlenění do vědecké instituce zaručuje kvalitní odborné zázemí a kredit pracoviště; jako součást akademického prostředí musí CVVM SOÚ AV ČR, splňovat veškeré nároky a dosahovat tak té nejvyšší odborné úrovně. Hlavní náplní práce oddělení je výzkumný projekt Naše společnost, v jehož rámci je prováděno deset šetření ročně. Jedná se o průzkum veřejného mínění na reprezentativním vzorku české populace od 15 let, kterého se vždy účastní přibližně 1000 respondentů. Omnibusová podoba dotazníku umožňuje pokrýt velkou šíři námětů, a do šetření jsou proto pravidelně řazena politická, ekonomická i další obecně společenská témata. Jsou využívány jak opakované otázky, které umožňují sledovat vývoj zkoumaných jevů, tak náměty nové, reagující na aktuální dění. Díky dlouhodobému a kontinuálnímu charakteru je tento vědecký projekt zkoumání veřejného mínění v České republice ojedinělý.

---