

Tisková zpráva

Nový typ koronaviru - zájem, chování a očekávání české veřejnosti - Naše společnost - speciál - listopad 2020

- ⊙ Více než tři čtvrtiny (78 %) českých občanů starších 18 let se v listopadu 2020 velmi či spíše zajímaly o vývoj situace okolo šíření nového typu koronaviru, který způsobuje onemocnění COVID-19.
- ⊙ Pětina (20 %) respondentů uvedla, že měla na základě příznaků podezření, že má onemocnění COVID-19.
- ⊙ Pouze necelá čtvrtina (23 %) českých občanů nezná osobně nikoho, o kom ví, že měl testem potvrzené onemocnění COVID-19.
- ⊙ Přibližně devět z deseti českých občanů nosí roušky či respirátory a dbá na zvýšenou hygienu.
- ⊙ Co se týče vývoje situace ohledně šíření koronaviru v České republice, v Evropě i ve světě, byla v první polovině listopadu česká veřejnost spíše optimistická, a to zejména v souvislosti s dalším vývojem situace v naší zemi.
- ⊙ Z časového srovnání s výzkumy realizovanými v červnu, v červenci a v září vyplývá, že pesimismus a skepse ve vztahu k dalšímu vývoji situace ohledně šíření koronaviru, který byl v září dosud největší, se naopak proměnil v dosud nejvíce optimistický výhled do budoucna.

Zpracovala:

Naděžda Čadová

Centrum pro výzkum veřejného mínění, Sociologický ústav AV ČR, v.v.i.

Tel.: 210 310 588; e-mail: nadezda.cadova@soc.cas.cz



Centrum pro výzkum veřejného mínění se ve svém speciálním výzkumu realizovaném v první polovině listopadu 2020 zaměřilo na koronavirovou krizi a zkušenosti občanů s ní. Speciální výzkum byl proveden v rámci projektu Naše společnost, za otázky a design šetření zodpovídá CVVM, data sbírala společnost Median. Všechny respondenty jsme se v něm zeptali, zda se zajímají, nebo nezajímají o vývoj situace okolo šíření koronaviru, který způsobuje onemocnění COVID-19.¹ Graf 1 zachycuje výsledky aktuálního výzkumu, srovnání s předchozími výzkumy CVVM a se dvěma speciálními výzkumy, v nichž stejně jako u aktuálního výzkumu za znění otázek a design výzkumu zodpovídalo CVVM a data sbírala společnost Median prostřednictvím online panelu (CAWI) a telefonického dotazování (CATI).

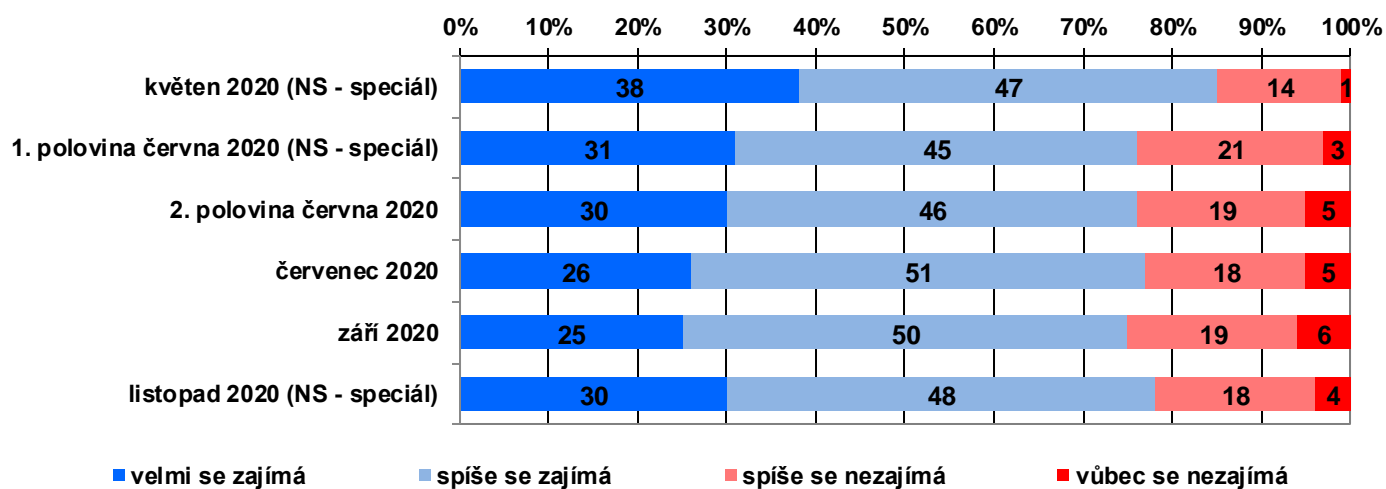
V první polovině listopadu 2020 se o vývoj situace v souvislosti s šířením koronaviru, který způsobuje onemocnění COVID-19, tři desetiny (30 %) českých občanů starších 18 let zajímaly velmi a další necelá polovina (48 %) spíše. Téměř pětina (18 %) dotázaných občanů se pak podle svých slov o vývoj této situace spíše nezajímala a pouze přibližně dvacetina (4 %) dotázaných se o vývoj situace vůbec nezajímala.

V našem speciálním výzkumu realizovaném v květnu a v první polovině června jsme respondentům položili stejnou otázku, pouze s mírně odlišnými možnostmi odpovědí (viz poznámku 1 pod čarou), v pravidelném výzkumu realizovaném v druhé polovině června, v červenci a v září pak byla otázka položena ve stejném znění.

Celkový podíl občanů, kteří se zajímají o situaci ohledně šíření nového typu koronaviru, se od první poloviny června až do současnosti výrazně nemění a je o něco nižší než v květnu 2020, když zájem projevilo v listopadu 2020 oproti květnu 2020 o 7 procentních bodů méně respondentů. Oproti poslednímu šetření realizovanému v září 2020 se v aktuálním výzkumu mírně zvýšil podíl těch, kteří se o situaci „velmi zajímají“ (o 5 procentních bodů), a je tak srovnatelný se situací v červnu.

¹ Znění otázky: „Zajímáte se, nebo se nezajímáte o vývoj situace okolo šíření koronaviru SARS-CoV-2, který způsobuje onemocnění COVID-19?“ Možnosti odpovědí NS – speciál květen a červen: rozhodně ano, spíše ano, spíše ne, rozhodně ne / Možnosti odpovědí Naše společnost a NS – speciál listopad: velmi se zajímáte, spíše se zajímáte, spíše se nezajímáte, vůbec se nezajímáte.

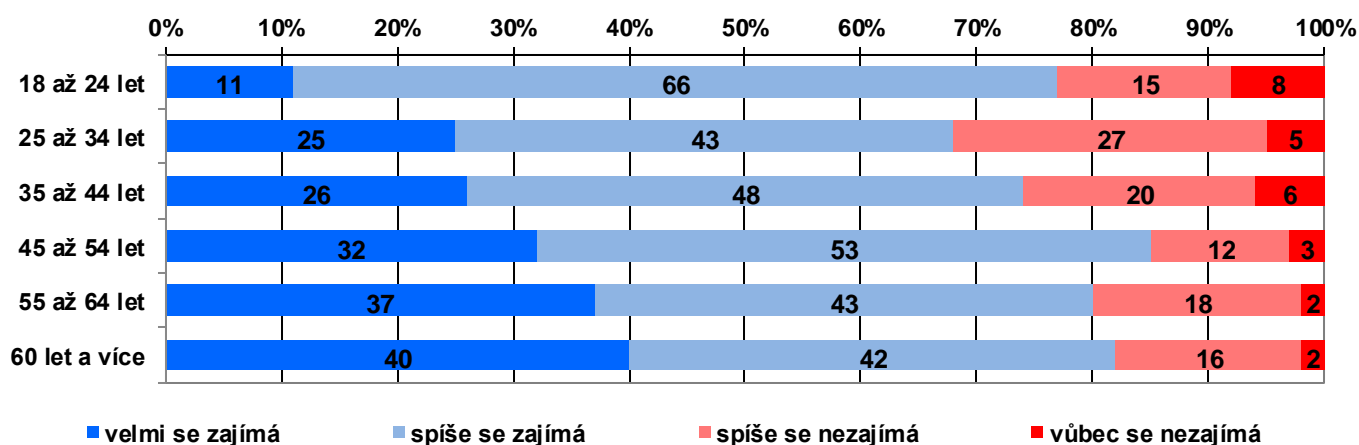
Graf 1: Zájem o vývoj situace okolo šíření koronaviru, který způsobuje onemocnění COVID-19 (v %)



Zdroj: CVVM SOÚ AV ČR, Naše společnost – speciál listopad 2020, 30. 10. - 19. 11. 2020, 1022 respondentů starších 18 let, kombinace metod CAWI a CATI. Naše společnost, 5. - 20. 9. 2020, 951 respondentů starších 15 let, osobní rozhov. CVVM SOÚ AV ČR, Naše společnost, 18. - 29. 7. 2020, 972 respondentů starších 15 let, osobní rozhov. Naše společnost, 20. 6. - 2. 7. 2020, 1013 respondentů starších 15 let, osobní rozhov. Naše společnost – speciál červen 2020, 4. - 17. 6. 2020, 1011 respondentů starších 18 let, kombinace metod CAWI a CATI. Naše společnost – speciál květen 2020, 7. - 23. 5. 2020, 1043 respondentů starších 18 let, kombinace metod CAWI a CATI.

Zájem o situaci okolo šíření koronaviru roste s věkem (viz graf 2). Větší zájem rovněž projevovali důchodci, lidé žijící ve velkých městech (od 100 tisíc obyvatel výše) včetně Prahy a dotázaní, kteří svůj zdravotní stav hodnotili jako „špatný“ či „velmi špatný“. Z hlediska vzdělání se pak nejvíce respondentů, kteří se „velmi zajímají“, vyskytuje mezi vysokoškolsky vzdělanými.

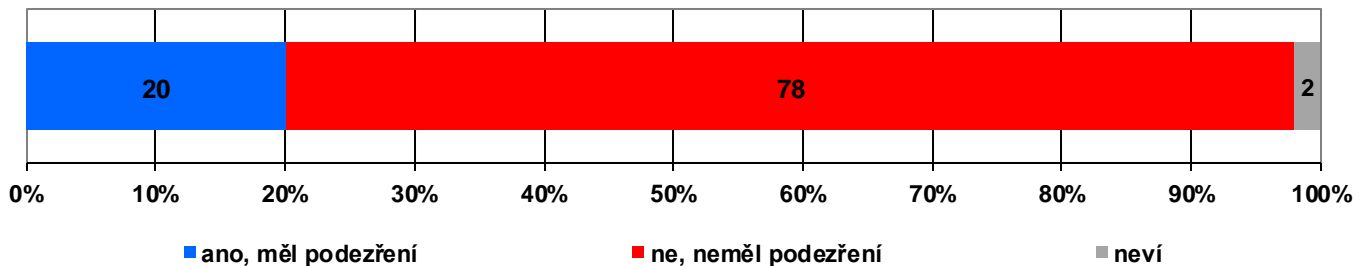
Graf 2: Zájem o vývoj situace okolo šíření koronaviru, který způsobuje onemocnění COVID-19 dle věku (v %)



Zdroj: CVVM SOÚ AV ČR, Naše společnost – speciál listopad 2020, 30. 10. - 19. 11. 2020, 1022 respondentů starších 18 let, kombinace metod CAWI a CATI.

Všech respondentů jsme se dále zeptali, zda oni sami měli na základě příznaků podezření, že mají onemocnění COVID-19.²

Graf 3: Měl/neměl podezření, že má onemocnění COVID-19 (v %)



Zdroj: CVVM SOÚ AV ČR, Naše společnost – speciál listopad 2020, 30. 10. - 19. 11. 2020, 1022 respondentů starších 18 let, kombinace metod CAWI a CATI.

Pětina (20 %) respondentů listopadového výzkumu uvedla, že měla na základě příznaků podezření, že má onemocnění COVID-19, necelé čtyři pětiny (78 %) pak takové podezření neměly a zbývající 2 % se nedokázala k dané otázce vyjádřit. Stejná otázka byla respondentům položena také ve výzkumech realizovaných v květnu, červnu a červenci letošního roku, kde se podíl respondentů, kteří na základě příznaků měli podezření, že mají onemocnění COVID-19, pohyboval vždy kolem úrovně jedné desetin populace.

V míře podezření byly některé významné rozdíly. Nejvíce těch, kteří toto podezření měli, se objevilo mezi obyvateli Zlínského kraje a mezi respondenty ve věku 18 až 24 let (33 %) a 35 až 44 let (31 %). Nižší podíl těch, kteří měli podezření, že mají onemocnění COVID – 19, se objevil v nejstarší věkové kategorii od 65 let výše. Naopak nebyly zjištěny žádné významné rozdíly mezi muži a ženami a lidmi různého vzdělání.

Všech respondentů jsme se dále zeptali, zda a případně kolikrát byli oni osobně testováni na onemocnění COVID-19.³ Podíl těch, kteří testováni nebyli, tvoří přibližně tři čtvrtiny populace (74 %). Jedno testování na onemocnění COVID-19 uvedlo 17 % dotázaných a zbývajících 9 % bylo testováno více než jednou. Z těch, kteří měli na základě příznaků podezření, že by mohli mít onemocnění COVID-19, byly testovány tři pětiny (60 %), z těch, kteří podezření neměli, byla testována méně než dvacetina (17 %). Tato čísla jsou výrazně vyšší, než tomu bylo ke konci jarní vlny pandemie koronaviru, když v červnu 2020 si osobní zkušeností s testováním prošla jen přibližně desetina populace.

Další otázka pak byla položena pouze respondentům, kteří v předchozí otázce uvedli, že byli alespoň jednou testováni na onemocnění COVID-19 (N = 263). Na otázku, zda dotázaný sám má nebo měl testem potvrzené onemocnění COVID-19⁴, kladně odpovědělo 26 % respondentů z otestovaných, zbývajících 74 % pak uvedlo, že toto onemocnění nemělo a ani v současnosti nemá, případně neví.

Ve výzkumu jsme se dále zajímali o to, kolik znají dotázaní lidé, o kterých vědí, že měli testem potvrzené onemocnění COVID-19 (viz tabulku 1).⁵ Pouze necelá čtvrtina (23 %) českých občanů nezná osobně nikoho, kdo by měl testem potvrzené onemocnění COVID-19. Jednoho takového člověka zná více než desetina českých občanů (13 %), další asi sedmina (14 %) zná dva takové lidi, pětina (20 %) zná tři nebo čtyři a 29 % respondentů uvedlo, že zná pět a více lidí, kteří měli testem potvrzené onemocnění COVID-19. Zbýlé 1 % dotázaných na položenou otázku neumělo odpovědět a zvolilo možnost „nevím“.

² Znění otázky: „Máte nebo jste měl na základě příznaků podezření, že máte onemocnění COVID-19?“ Možnosti odpovědí: Ano, měl jsem podezření; ne, neměl jsem podezření.

³ Znění otázky: „Kolikrát jste byl(a) testován(a) na onemocnění na COVID-19?“

⁴ Znění otázky: „Máte nebo jste měl(a) testem potvrzené onemocnění COVID-19?“ Možnosti odpovědí: Ano, ne.

⁵ Znění otázky: „Kolik osobně znáte lidí, o kterých víte, že měli testem potvrzené onemocnění COVID-19?“ Možnosti odpovědí: Nikoho, jednoho, dva, tři, čtyři, pět a více.

Odpověď, že osobně nezná nikoho, kdo by měl testem potvrzené onemocnění COVID-19, častěji uváděli dotázaní starší 65 let, přičemž nebyly zjištěny výraznější rozdíly mezi obyvateli různě velkých obcí.

Jak je patrné z tabulky 1, oproti situaci v červnu 2020 je ta aktuální výrazně odlišná, když v červnu více než čtyři pětiny lidí (82 %) neznali nikoho, o kom by věděli, že měl testem potvrzené onemocnění COVID-19, v listopadu 2020 už ale takových lidí bylo jen 23 %.

Tabulka 1: Kolik zná respondent lidí, o kterých ví, že měli testem potvrzené onemocnění COVID-19 (v %)

	červen 2020	listopad 2020
Nikoho	82	23
Jednoho	10	13
Dva	3	14
Tři	2	10
Čtyři	1	10
Pět a více	1	29
Neví	1	1

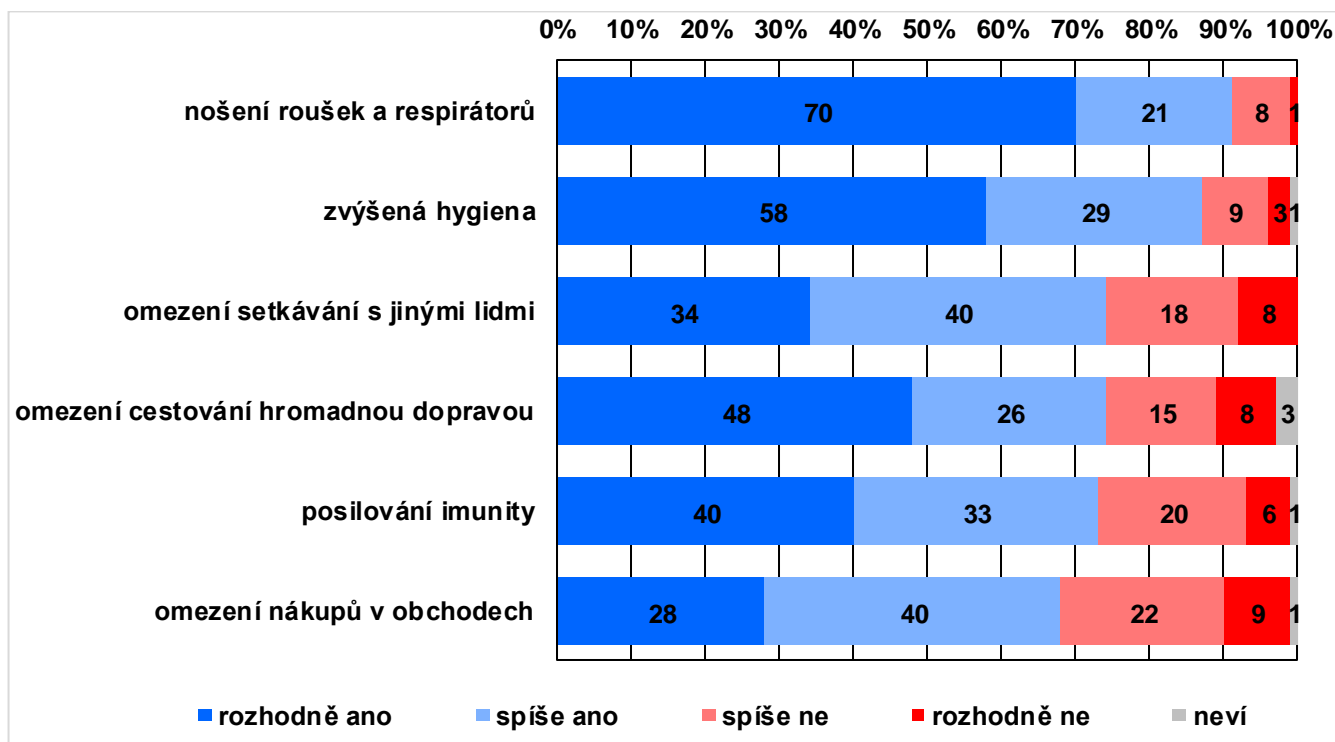
Zdroj: CVVM SOÚ AV ČR, Naše společnost – speciál listopad 2020, 30. 10. - 19. 11. 2020, 1022 respondentů starších 18 let, kombinace metod CAWI a CATI. Naše společnost – speciál červen 2020, 4. - 17. 6. 2020, 1011 respondentů starších 18 let, kombinace metod CAWI a CATI.

Všech respondentů jsme se dále zeptali, zda oni sami dělají v souvislosti s šířením nového typu koronaviru některá opatření (viz graf 4).⁶

Jak ukazují výsledky zachycené v grafu 4, lidé nejčastěji nosí roušky a respirátory, což uvedlo 91 % respondentů (70 % rozhodně ano, 21 % spíše ano), pouze necelá desetina to naopak nedělá (8 % spíše ne, 1 % rozhodně ne). Velmi rozšířená pak v polovině listopadu byla mezi lidmi také zvýšená hygiena (např. mytí rukou, dezinfekce domácnosti apod.), kterou dodržovalo téměř devět desetin (87 %) české veřejnosti (58 % rozhodně ano, 29 % spíše ano), naopak zvýšenou hygienu nedodržuje 12 % lidí (9 % spíše ne a 2 % rozhodně ne). Přibližně tři čtvrtiny (74 %) českých občanů starších 18 let v první polovině listopadu omezovaly setkávání s jinými lidmi (34 % rozhodně ano, 40 % spíše ano), naopak více než čtvrtina (26 %) setkávání s jinými lidmi nijak neomezila (18 % spíše ne, 8 % rozhodně ne). Stejný podíl dotázaných (74 %) pak v našem výzkumu uvedl, že omezuje cestování hromadnou dopravou, když 48 % tak činí rozhodně a 26 % spíše. K omezení cestování hromadnou dopravou naopak necelá čtvrtina (23 %) nepřistoupila (15 % spíše ne, 8 % rozhodně ne). Srovnatelný podíl dotázaných, tedy asi tři čtvrtiny veřejnosti (73 %), pak v první polovině listopadu posiloval svou imunitu (40 % rozhodně ano a 33 % spíše ano) a naopak přibližně čtvrtina (26 %) občanů svou imunitu nijak neposilovala (20 % spíše ne, 6 % rozhodně ne). Česká veřejnost také v první polovině listopadu výrazně omezila nákupy v obchodech, které mohly mít otevřeno, když tak učinily více než dvě třetiny (68 %) občanů, v tom 28 % rozhodně a 40 % spíše. K omezení nákupů v otevřených obchodech naopak nepřistoupila necelá třetina (31 %) lidí starších 18 let (22 % spíše ne, 9 % rozhodně ne).

⁶ Znění otázky „Děláte následující opatření v souvislosti s šířením koronaviru? a) zvýšená hygiena (mytí rukou, dezinfekce domácnosti apod.), b) omezení cestování veřejnou dopravou, c) omezení nákupů v obchodech, d) posilování imunity (zvýšený příjem vitamínů apod.), e) omezení setkávání s jinými lidmi (rodinou, přáteli, kolegy, obchodními partnery atd.), f) zakrývání úst a nosu na veřejnosti (nošení roušek, respirátorů apod.), g) udržování odstupu od dalších lidí na přibližně 2 metry, h) omezení návštěv restaurací a hospod, i) omezení návštěv akcí a prostor, kde se shromažďuje větší počet lidí (např. sportovní, kulturní, náboženské).“ Možnosti odpovědí: Rozhodně ano, spíše ano, spíše ne, rozhodně ne.

Graf 4: Dělá/nedělá opatření v souvislosti s šířením nového typu koronaviru (v %)



Zdroj: CVVM SOÚ AV ČR, Naše společnost – speciál listopad 2020, 30. 10. - 19. 11. 2020, 1022 respondentů starších 18 let, kombinace metod CAWI a CATI.

Ke všem výše uvedeným opatřením výrazně častěji přistupují ženy než muži. Lidé s vysokoškolským vzděláním pak více omezili kontakty s jinými lidmi a jsou důslednější v nošení roušek a respirátorů. K důslednému nošení roušek či respirátorů se pak častěji přihlásili také obyvatelé největších měst (od 100 tisíc obyvatel) včetně Pražanů, méně často naopak obyvatelé nejmenších obcí do tisíce obyvatel. O něco méně často jsou výše uvedená opatření dodržována lidmi, kteří hodnotí svůj zdravotní stav jako „velmi dobrý“, naopak lidé, kteří svůj zdravotní stav hodnotí hůře, častěji tato opatření praktikují.

Tabulka 2: Dělá/nedělá opatření v souvislosti s šířením nového typu koronaviru (v %) měsíční srovnání

	květen 2020	červen 2020	listopad 2020
	ano/ne	ano/ne	ano/ne
nošení roušek a respirátorů*	94/6	84/16	91/9
zvýšená hygiena	91/9	89/11	87/12
omezení setkávání s jinými lidmi	70/29	46/53	74/26
omezení cestování hromadnou dopravou	72/25	65/33	74/23
posilování imunity	65/34	63/36	73/26
omezení nákupů v obchodech	66/33	52/47	68/31

Pozn.: „ano“ znamená součet odpovědí „rozhodně ano“ a „spíše ano“, „ne“ je součtem odpovědí „spíše ne“ a „rozhodně ne“. Dopočet do 100 % tvoří spontánní odpovědi „neví“. Položky seřazeny sestupně podle podílu „ano“ v aktuálním výzkumu.

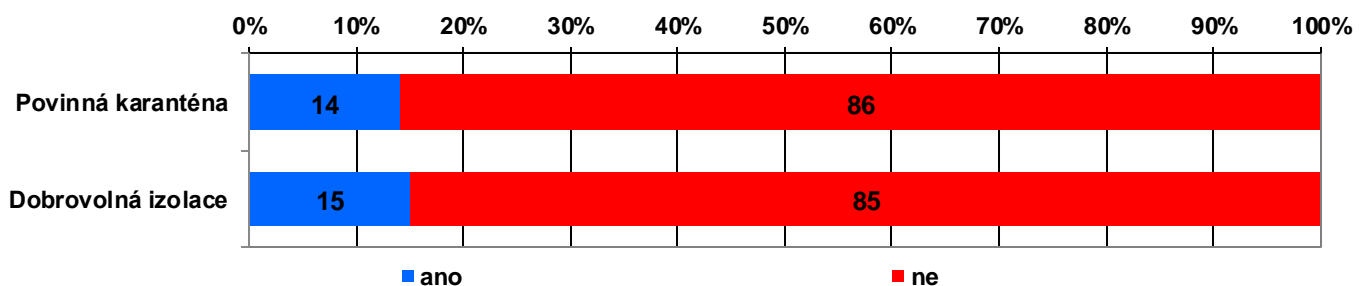
* V květnu a červnu 2020 bylo znění položky „Zakrývání úst a nosu na veřejnosti (nošení roušek, respirátorů apod.)“, v listopadu 2020 „nošení roušek a respirátorů“.

Zdroj: CVVM SOÚ AV ČR, Naše společnost – speciál listopad 2020, 30. 10. - 19. 11. 2020, 1022 respondentů starších 18 let, kombinace metod CAWI a CATI. CVVM SOÚ AV ČR, Naše společnost – speciál 2020, 7. - 23. 5. 2020, 1043 respondentů starších 18 let, kombinace metod CAWI a CATI a Naše společnost – speciál 2020, 4. - 17. 6. 2020, 1011 respondentů starších 18 let, kombinace metod CAWI a CATI.

Tabulka 2 ukazuje časové srovnání se situací v květnu a v červnu 2020. Z ní je jasné patrné, že situace v první polovině listopadu měla mnohem blíže k situaci v květnu než v červnu, když většinu zmíněných opatření praktikovalo v červnu méně respondentů, než v květnu a nyní. V porovnání s oběma výzkumy pak lidé v aktuálním výzkumu častěji uváděli, že posilují svou imunitu (v porovnání s květnem o 8 procentních bodů více) a o něco více respondentů rovněž uvedlo, že omezilo setkávání s jinými lidmi (nárůst oproti květnu o 4 procentní body). Naopak v porovnání s květnem lidé o něco méně dbají na dodržování zvýšené hygieny (pokles o 4 procentní body).

V listopadovém výzkumu nás dále zajímalo, zda mají respondenti osobní zkušenost s povinnou karanténou nařízenou lékařem nebo hygienou, případně se ocitli v karanténě kvůli cestě do zahraničí, nebo zda sami přistoupili k dobrovolné izolaci kvůli styku s člověkem pozitivním na COVID-19.⁷

Graf 5: Byl/nebyl respondent v povinné karanténě nebo dobrovolné izolaci (v %)



Zdroj: CVVM SOÚ AV ČR, Naše společnost – speciál listopad 2020, 30. 10. - 19. 11. 2020, 1022 respondentů starších 18 let, kombinace metod CAWI a CATI.

Přibližně jedna sedmina (14 %) respondentů uvedla, že se ocitla v povinné karanténě nařízené lékařem nebo hygienou, případně byla v povinné karanténě kvůli cestě do zahraničí. Srovnatelný podíl (15 %) respondentů pak podle svých slov přistoupil k dobrovolné izolaci kvůli styku s člověkem nakaženým COVID-19.

Zkušenost s povinnou karanténou nejčastěji uváděli mladí lidé ve věku 18 až 24 let, relativně častější pak byla rovněž u věkové skupiny 35 až 44 let, dále mezi respondenty, kteří měli na základě příznaků podezření, že mají onemocnění COVID-19, byli na toto onemocnění testováni a toto onemocnění také prodělali. K dobrovolné izolaci pak rovněž častěji přistoupili nejmladší věkové kategorie (18 až 34 let), dotázaní, kteří měli podezření, že mají onemocnění COVID-19 a mají osobní zkušenost s testováním.

Všech respondentů jsme se ve výzkumu dále zeptali, jak se situace v souvislosti s šířením nového typu koronaviru bude podle jejich názoru vyvíjet v dalších měsících, a to na úrovni České republiky, Evropy a celosvětově.⁸ Výsledky zachycuje graf 6.

Co se týče vývoje situace ohledně šíření koronaviru v České republice, v Evropě i ve světě, byla v první polovině listopadu česká veřejnost spíše optimistická, a to zejména v souvislosti s dalším vývojem situace v naší zemi. Nadpoloviční většina (53 %) českých občanů starších 18 let totiž věřila, že se situace bude zlepšovat, když podle 8 % se bude rozhodně zlepšovat a podle 45 % spíše zlepšovat. Další asi čtvrtina (24 %) veřejnosti očekávala stagnaci aktuálního stavu a obavy z dalšího zhoršení vyslovila jen necelá pětina (19 %) dotázaných, když podle 16 % se bude situace spíše zhoršovat a podle 3 % rozhodně zhoršovat.

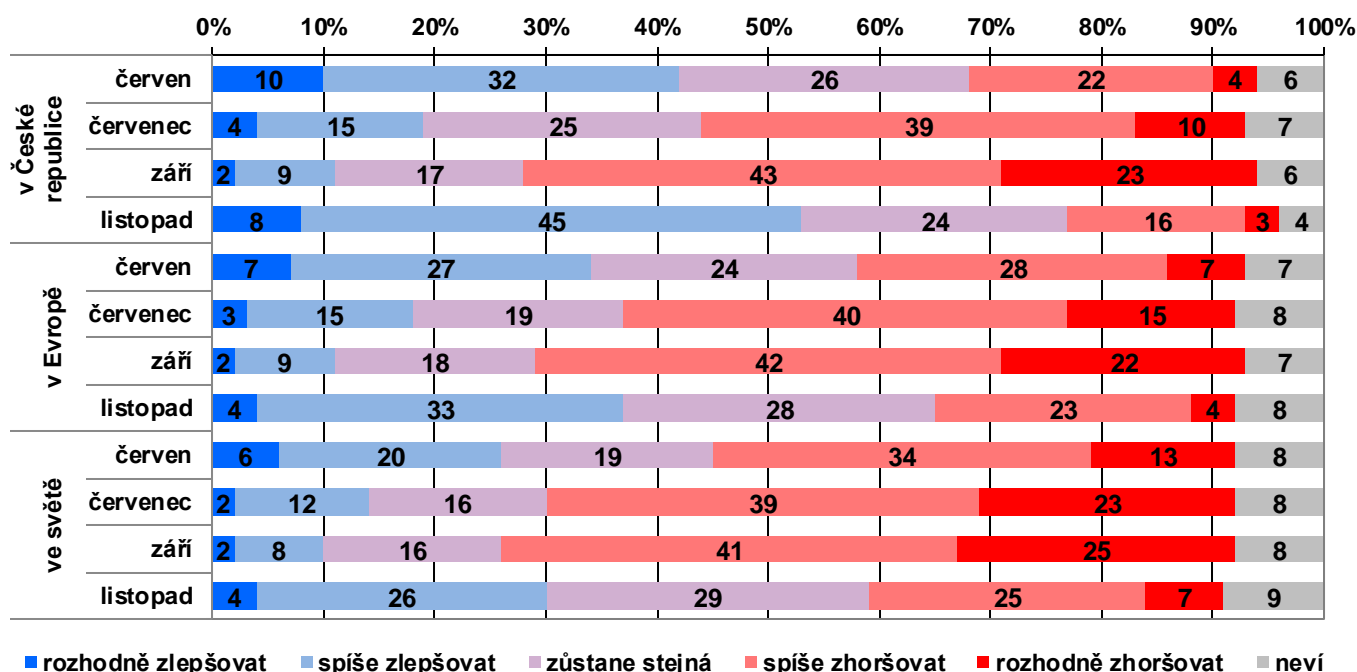
V případě dalšího vývoje situace kolem koronaviru v Evropě a ve světě byla česká veřejnost ve svých odhadech méně optimistická, i když v případě Evropy stále ještě podíl těch, kteří očekávají zlepšování situace, mírně převažoval nad

⁷ Znění otázky: „Byl jste v a) Povinné karanténě nařízené hygienou či lékařem, případně karanténě po cestě do zahraničí, b) Dobrovolné izolaci kvůli styku s člověkem pozitivním na COVID-19?“ Možnosti odpovědí: Ano, ne.

⁸ Znění otázky: „My slíte si, že se situace ohledně šíření koronaviru bude v příštích měsících zhoršovat, nebo zlepšovat? a) V České republice, b) v Evropě, c) ve světě?“ Možnosti odpovědí: rozhodně zlepšovat, spíše zlepšovat, zůstane stejná, spíše zhoršovat, rozhodně zhoršovat.

podílem těch, kteří se obávají dalšího zhoršení. Při hodnocení vývoje situace ve světě byly oba tábory téměř vyrovnané. Konkrétně zlepšení situace v Evropě očekává 37 % veřejnosti, když podle 4 % se situace rozhodnělepší a podle 33 % se spíšelepší, více než čtvrtina (28 %) věří, že situace bude stagnovat a další více než čtvrtina (27 %) se obává zhoršení (23 % spíše a 4 % rozhodně). V pohledu na další vývoj situace ve světě se dotázaní rozdělili na tři téměř stejně velké tábory, když 30 % očekává zlepšení (podle 4 % se situace rozhodnělepší a podle 26 % se spíšelepší), 29 % věří ve stagnaci situace a 32 % v její zhoršení (podle 7 % se situace rozhodně zhorší a podle 25 % se spíše zhorší).

Graf 6: Změna situace ohledně šíření koronaviru v příštích měsících (v %)



Zdroj: CVVM SOÚ AV ČR, Naše společnost.

Z časového srovnání s výzkumy realizovanými v červnu, v červenci a v září vyplývá, že pesimismus a skepse ve vztahu k dalšímu vývoji situace ohledně šíření koronaviru, který byl v září dosud největší, se naopak proměnil v dosud nejvíce optimistický výhled do budoucna. Podíl těch, kteří očekávají zlepšení situace v České republice, vzrostl oproti září o 42 procentních bodů, ve vztahu k Evropě o 26 procentních bodů a u situace ve světě o 20 procentních bodů. Aktuální hodnocení dalšího vývoje má tak nejbližší k situaci v červnu 2020, i když v současnosti je veřejnost ještě o něco optimističtější.

Z podrobnější analýzy vyplynulo, že v očekávání dalšího vývoje situace ohledně šíření koronaviru v České republice, v Evropě a ve světě se nijak významně neliší muži a ženy ani lidé různého věku a vzdělání. Názor, že se situace bude rozhodně či spíše zhoršovat, se častěji objevil u respondentů, kteří se podle svých slov o vývoj aktuální situace velmi zajímají, a u dotázaných, kteří hodnotí svůj zdravotní stav jako „špatný“ či „velmi špatný“. Lidé, kteří očekávají další zhoršování situace ohledně šíření koronaviru, se pak rovněž častěji obávají o vlastní zdraví i o zdraví svých blízkých.

Technické parametry výzkumu

Výzkum:	<i>Naše společnost – speciál - listopad 2020</i>
Realizátor:	<i>MEDIAN, s.r.o.</i>
Projekt:	<i>Naše společnost – projekt kontinuálního výzkumu veřejného mínění CVVM SOÚ AV ČR</i>
Termín terénního šetření:	<i>30. 10. - 19. 11. 2020</i>
Výběr respondentů:	<i>Kvótní výběr</i>
Kvóty:	<i>Kraj (oblasti NUTS 3), velikost místa bydliště, pohlaví, věk, vzdělání, pracovní status, frekvence užívání internetu</i>
Vážení dat:	<i>pohlaví, věk, vzdělání, kraj velikost místa bydliště, ekonomické postavení a užívání internetu, věk x vzdělání, pohlaví x kraj, věk x kraj, vzdělání x kraj, velikost místa bydliště x kraj</i>
Zdroj dat pro kvótní výběr a vážení dat:	<i>Český statistický úřad</i>
Reprezentativita:	<i>Obyvatelstvo ČR ve věku od 18 let</i>
Počet dotázaných:	<i>1022</i>
Metoda sběru dat:	<i>Kombinace dotazování CAWI a CATI</i>
Výzkumný nástroj:	<i>Standardizovaný dotazník</i>
Kód tiskové zprávy:	<i>OZ201203</i>
Otázky:	<i>KK1, KK2, KK3, KK4, KK5, KK22, KK9, KK21</i>
Zveřejněno dne:	<i>3. prosince 2020</i>
Zpracovala:	<i>Naděžda Čadová</i>

Slovníček pojmů:

Kvótní výběr – napodobuje strukturu základního souboru (zde je to obyvatelstvo České republiky starší 18 let) pomocí nastavení velikosti vybraných parametrů, tzv. kvót. Jinými slovy kvótní výběr je založen na stejném procentuálním zastoupení vybraných vlastností. Pro tvorbu kvót používáme údaje z Českého statistického úřadu. V našich výzkumech jsou stanoveny kvóty na pohlaví, věk, vzdělání, region a velikost obce a u tohoto speciálního výzkumu také na ekonomické postavení a frekvenci užívání internetu. Vzorek je tedy vybrán tak, aby procentuální podíl např. mužů a žen ve vzorku odpovídal procentuálnímu podílu mužů a žen v každém kraji ČR. Podobně je zachován procentuální podíl obyvatel jednotlivých krajů ČR, občanů různých věkových kategorií, lidí s různým stupněm dosaženého vzdělání a z různých velikých obcí atd.

Reprezentativní výběr je takový výběr z celé populace, z jehož vlastností se dá platně usuzovat na vlastnosti celé populace. V našem případě to tedy znamená, že respondenti jsou vybráni tak, abychom zjištěné údaje mohli zobecnit na obyvatele České republiky starší 18 let.

Vážení dat – způsob zvýšení reprezentativity souboru vzhledem k vybraným charakteristikám populace pomocí přiřazení váhy každému respondentovi. Váhy jsou vytvářeny pomocí metody iterativního proporčního vážení a pohybují se v rozsahu 0,333 až 3.

Centrum pro výzkum veřejného mínění (CVVM) je výzkumným oddělením Sociologického ústavu AV ČR, v.v.i.. Jeho historie sahá do roku 1946, kdy jako součást Ministerstva a informací začal fungovat Československý ústav pro výzkum veřejného mínění. Současné Centrum vzniklo v roce 2001 převěšením svého předchůdce (IVVM) z Českého statistického úřadu do Sociologického ústavu AV ČR, v.v.i.. Včlenění do vědecké instituce zaručuje kvalitní odborné zázemí a kredit pracoviště; jako součást akademického prostředí musí CVVM SOÚ AV ČR splňovat veškeré nároky a dosahovat tak té nejvyšší odborné úrovně. Hlavní náplní práce oddělení je výzkumný projekt Naše společnost, v jehož rámci je prováděno deset šetření ročně. Jedná se o průzkum veřejného mínění na reprezentativním vzorku české populace od 15 let, kterého se vždy účastní přibližně 1000 respondentů. Omnibusová podoba dotazníku umožňuje pokrýt velkou šíři námětů, a do šetření jsou proto pravidelně řazena politická, ekonomická i další obecně společenská témata. Jsou v užívány jak opakované otázky, které umožňují sledovat vývoj zkoumaných jevů, tak náměty nové, reagující na aktuální dění. Díky dlouhodobému a kontinuálnímu charakteru je tento vědecký projekt zkoumání veřejného mínění v České republice ojedinělý.]
