

# Nezaměstnanost v období COVID-19

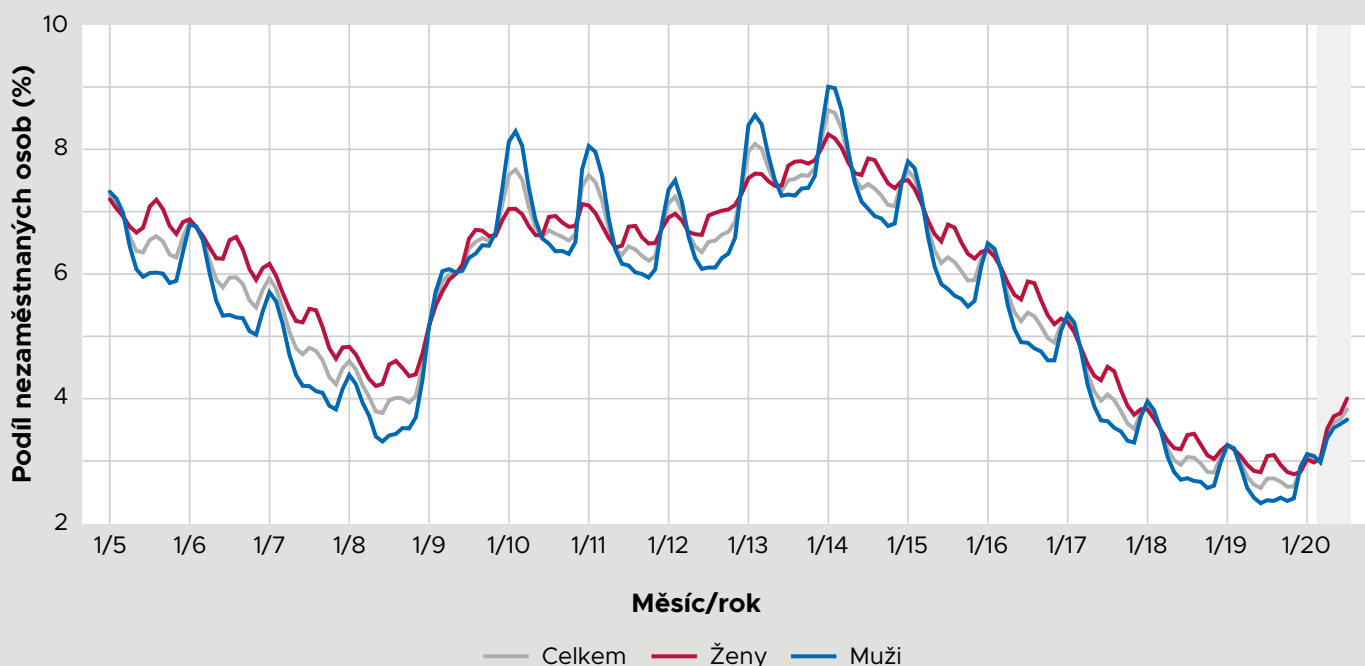
## Shrnutí

- Podíl nezaměstnaných registrovaných úřady práce na populaci na konci července 2020 (3,8 %) byl oproti stavu na konci července 2019 vyšší o 1,1 procentních bodů (p. b.). U mužů o 1,3 p. b., u žen o 0,9. Za výraznějším nárůstem u mužů zřejmě stojí jejich historicky nejnižší nezaměstnanosti v roce 2019 (**Grafy 1 a 4**) a ošetřovné, využívané mnohem více ženami-matkami.
- Růst nezaměstnanosti táhl příliv nezaměstnaných mužů, přičemž počet osob vyřazených z evidence úřadů práce byl na úrovni stejného měsíce před rokem (**Grafy 2 a 3**).
- Nejvyšší meziroční tempo růstu nezaměstnanosti mezi muži vykazují profese služeb a prodeje, montérů, řemeslníků a opravářů. U žen tomu bylo obdobně, jen tempa růstu jsou výrazně nižší (**Graf 5**).
- Nejvyšší tempo nárůstu nezaměstnanosti u mužů sledujeme v nejmladších kategoriích a s rostoucím věkem klesají. Mezi ženami vykazují nejnižší tempo růstu střední věkové skupiny, podobně jako v předchozích měsících. Zřejmě jde o dopad institutu ošetřování člena rodiny (**Graf 6**) dočasně rozšířeného v době covid-19.
- Výraznější tempo růstu zaznamenali středně vzdělaní (zejména bez maturity, ale i lidé s maturitou), a to primárně muži. Vyšší tempo růstu zaznamenali také muži se základním vzděláním (**Graf 7**).
- Podíly dlouhodobě nezaměstnaných na populaci 15–64 jsou tradičně vyšší u žen. Tento podíl od nástupu krize covid-19 pomalu roste (**Graf 8**).
- Navzdory růstu nezaměstnanosti na trhu práce přetrvává vysoký počet registrovaných volných pracovních míst (**Graf 9**). Nabízí se otázka, do jaké míry jsou údaje v registru aktuální.
- Česko od počátku krize covid-19 vykazuje v rámci EU nejnižší nárůsty obecné míry nezaměstnanosti (**Graf 10**).
- Kraje s nejvyššími podíly nezaměstnaných jsou již tradičně Moravskoslezský, Ústecký a Karlovarský. V posledním z nich narostl podíl nezaměstnaných osob od února 2020 nejvíce, o 2,3 p. b. (**Graf 11**).

<sup>1</sup> Přehled zachycuje vývoj nezaměstnanosti registrované úřady práce v České republice. Údaje o stavech odpovídají poslednímu dni daného měsíce (července), údaje o tocích odpovídají období daného měsíce. Zdroj dat (kromě **Grafu 10**): Úřad práce a MPSV <https://www.mpsv.cz/statistiky>, výpočty a grafy vytvořeny autory.

**Graf 1: Podíly nezaměstnaných\***

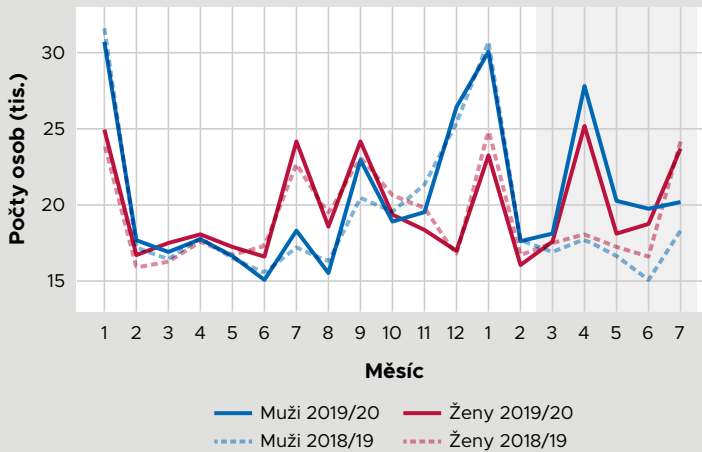
(Dlouhodobý vývoj 2005–2020)



\* V případě nezaměstnanosti registrované úřady práce ministerstvo práce neuvádí klasickou míru nezaměstnanosti, ale tzv. podíl nezaměstnaných, jako podíl dosažitelných uchazečů o zaměstnání ve věku 15–64 let ze všech obyvatel ve stejném věku.

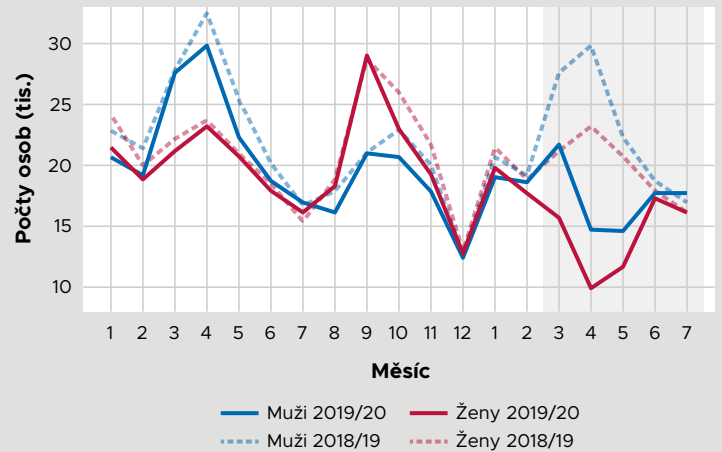
**Graf 2: Příliv osob do nezaměstnanosti**

(Počty nově hlášených do evidence úřadů práce, srovnání se stejným měsícem předešlého roku)



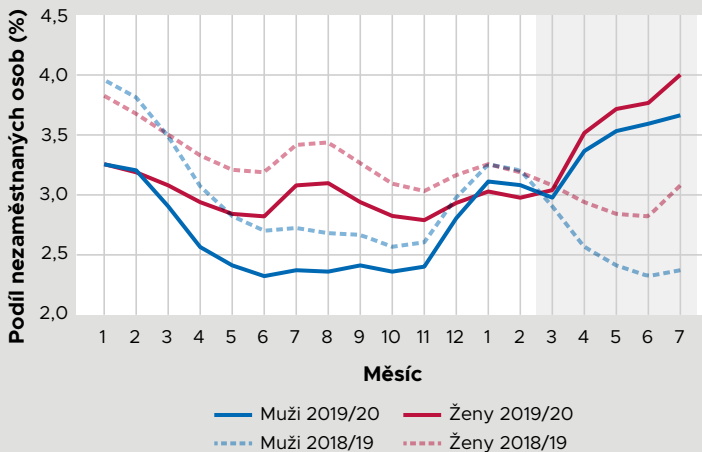
**Graf 3: Odliv osob z nezaměstnanosti**

(Počty nově odchodících z evidence úřadů práce, srovnání se stejným měsícem předešlého roku)



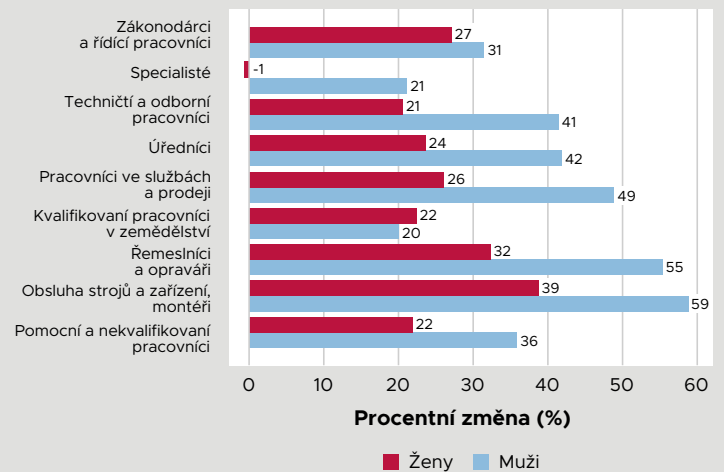
**Graf 4: Podíly nezaměstnaných**

(srovnání se situací na konci stejných měsíců předchozího roku)



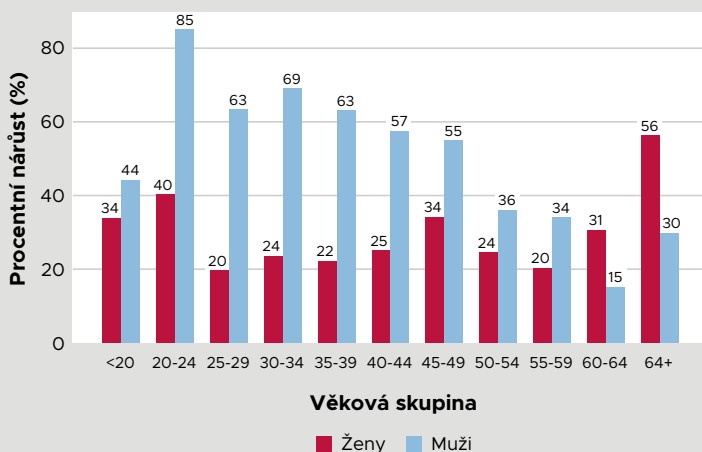
**Graf 5: Růst nezaměstnanosti podle povolání a pohlaví**

(procentní růst mezi červencem 2019 a 2020; CZ-ISCO klasifikace)



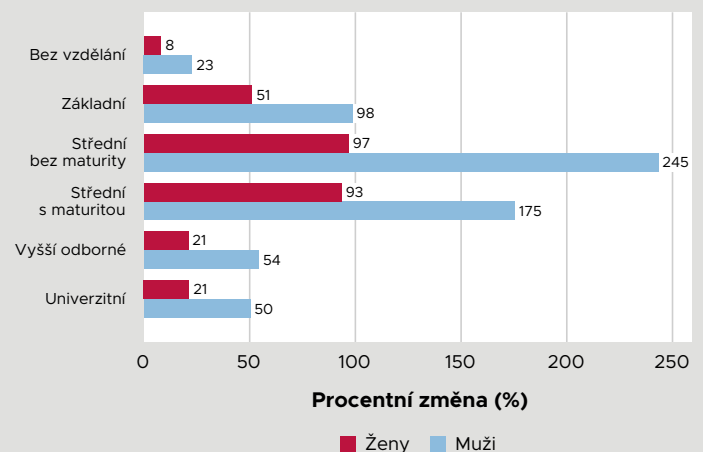
**Graf 6: Tempo růstu nezaměstnanosti podle věku a pohlaví**

(procentní růst mezi červencem 2019 a 2020)



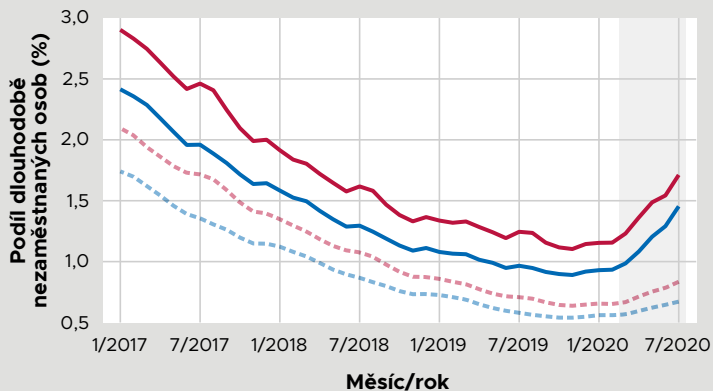
**Graf 7: Tempo růstu nezaměstnanosti podle vzdělání a pohlaví**

(procentní růst mezi červencem 2019 a 2020)



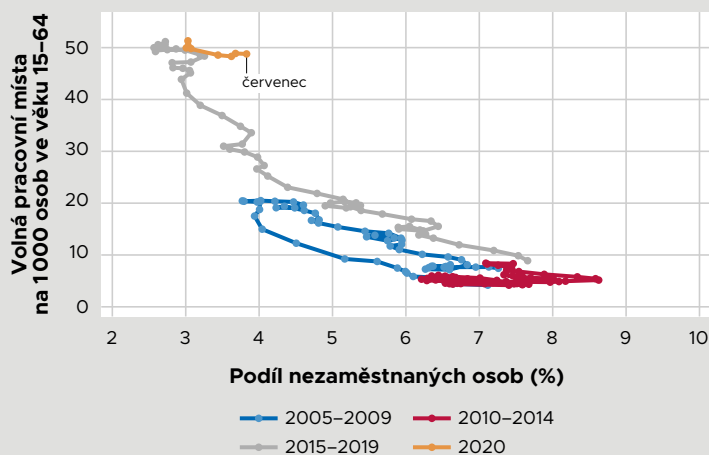
**Graf 8: Podíl dlouhodobě nezaměstnaných**

(Podíl osob nezaměstnaných déle než 6 a 12 měsíců na populaci 15–64)



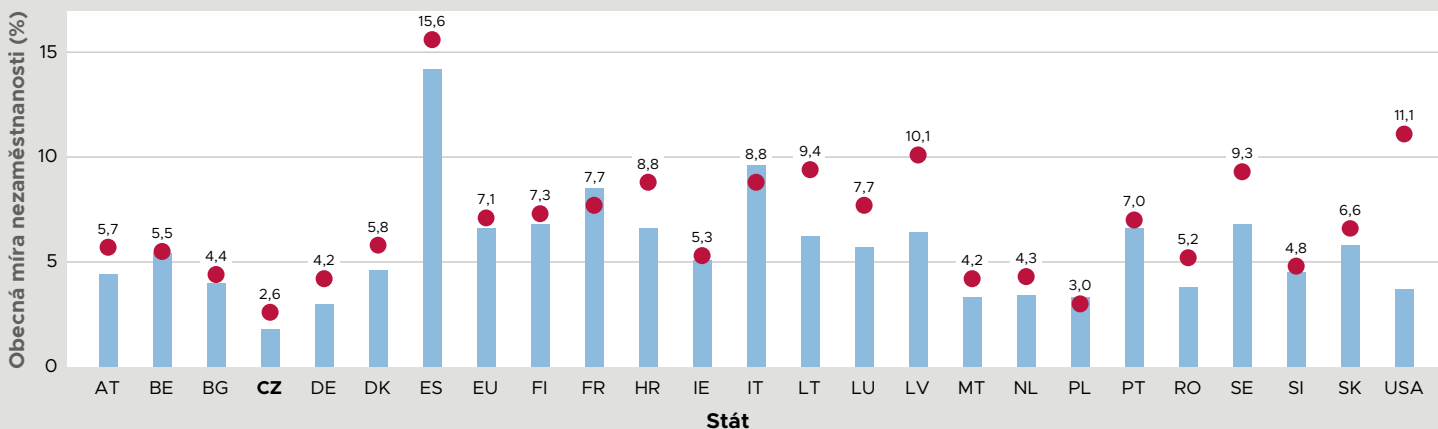
**Graf 9: Vývoj podílu nezaměstnaných a volných míst**

(Vztah volných pracovních míst a podílu nezaměstnaných osob)



**Graf 10: Obecná míra nezaměstnanosti vybraných zemí**

(Obecná míra nezaměstnanosti v červnu 2019 a 2020, sezónně očištěno)




Zdroj: Eurostat, www.ec.europa.eu/eurostat, z národních šetření LFS.

■ Červen 2019 ● Červen 2020

**Graf 11: Podíl nezaměstnaných osob v krajích**

(Podíl nezaměstnaných k červenci 2020 a změna od února 2020 v p. b.)



PODĚKOVÁNÍ ZA PODPORU

